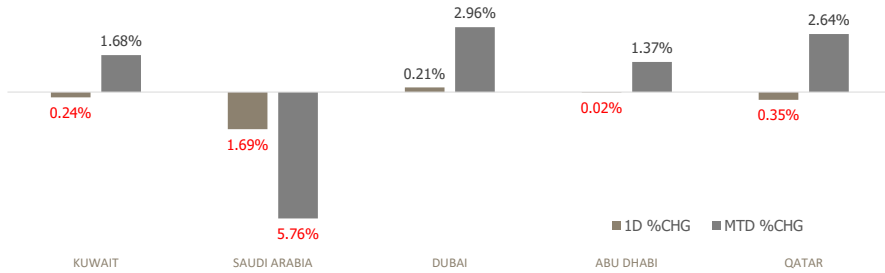


KFH Capital DAILY EQUITY MARKET UPDATE



Monday, May 26, 2025

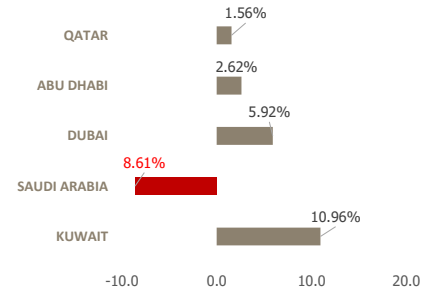
GCC INDICES - DAILY & MTD PERFORMANCE



GCC PERFORMANCE SNAPSHOT

Index	Close	52W High	52W Low	Market Cap (USD Mn)	Dividend Yield	PE Ratio
KUWAIT	8,697.59	8,783.03	7,409.61	433,136	3.31	16.50
SAUDI	10,999.78	12,536.28	10,657.2	654,464	3.89	15.52
DUBAI	5,464.16	5,510.21	3,946.40	60,646	5.14	10.23
ABU DHABI	9,665.34	9,721.29	8,709.10	200,899	3.00	14.75
QATAR	10,736.41	10,818.96	9,165.64	40,826	4.59	11.73

YTD PERFORMANCE - GCC INDICES



GCC TOP GAINERS

Company	Close	%Chng
Kuwait Emirates Holding Company KSCP	KWf 70.9	9.75
Amwaj International Company SJSC	SAR 40.8	8.80
Hayat Communications Co KSCP	KWf 107	6.57
Real Estate Trade Centers Company KSCP	KWf 297	6.45
Kuwait National Cinema Company KPSC	KWf 1080	4.85

Note: KWf=Kuwaiti Fils

Commodities & FX Rates Vs USD

Name	Close	YTD%
WTI Crude	61.76	-14.07
ICE Brent	65.03	-13.10
GBP	1.354	8.19
EURO	1.136	9.77
JPY	142.54	-9.31
KWD	0.306	-0.54

GCC TOP LOSERS

Company	Close	%Chg
Naseej for Technology Company SJSC	SAR 47	-9.27
Acwa Power Company SJSC	SAR 251	-7.79
National Industries Co KPSC	KWf 194	-7.18
QLM Life & Medical Insurance Company QPSC	QAR 1.978	-5.81
Dar Al Thuraya Real Estate Co KSCP	KWf 105	-5.41

Note: KWf=Kuwaiti Fils

Trading Parameters

Market Trading - by Volume*

Most Active by Volume			Least Active by Volume		
Company	Close	Volume*	Company	Close	Volume*
Al Faleh Educational Holding Company Q.P.S.C	QAR 0.795	29,338,929	Meyar Co	SAR 64.8	1.00
First Investment Co KSCP	KWf 41.6	28,895,660	Arabian Food & Dairy Factories Company	SAR 68.7	5.00
Kuwait Business Town Real Estate Co KPSC	KWf 130	15,998,910	Naba Alsaha Medical Services Company SCJSC	SAR 67	6.00
Manazel Holding Company KSCP	KWf 36.9	15,434,666	Tamdeen Investment Co KSCP	KWf 795	9.00
International Financial Advisers Holding KPSC	KWf 466	14,981,863	Al Ahleia Insurance Co SAKP	KWf 745	10.00

Note: KWf=Kuwaiti Fils

* Volume & Value as of: Previous Trading Day

Market Trading - by Value*

Most Active by Value			Least Active by Value		
Company	Close	Turnover (USD)*	Company	Close	Turnover (USD)*
Alinma Bank SJSC	SAR 26.25	88,257,888	Kuwait Hotels Co KPSC	KWf 245	4.00
Al Rajhi Banking and Investment Corporation SJSC	SAR 92.1	66,823,158	Meyar Co	SAR 64.8	17.28
Saudi Arabian Oil Co	SAR 25	57,608,269	Tamdeen Investment Co KSCP	KWf 795	23.36
Acwa Power Company SJSC	SAR 251	39,614,288	Al Ahleia Insurance Co SAKP	KWf 745	24.32
Saudi Telecom Company SJSC	SAR 42.1	32,157,929	Ajial Real Estate Entertainment Co KSCP	KWf 271	30.96

Note: KWf=Kuwaiti Fils

* Volume & Value as of: Previous Trading Day

For any queries please contact : KFH Capital Research Department

Email: research@kfhcapital.com.kw

Phone No: 22987000

© KFH Capital Investment

Page 1

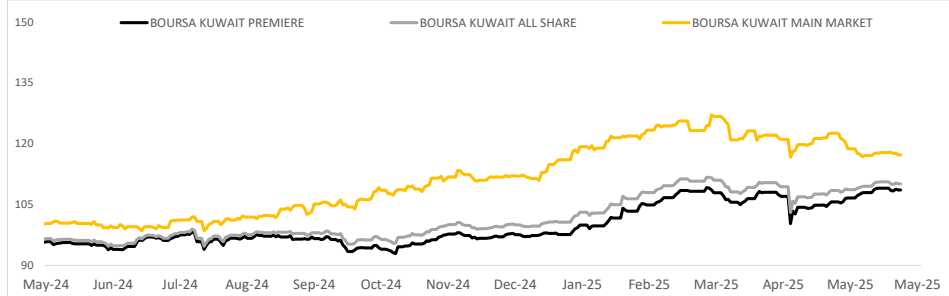
Data Provided by Refinitiv



KUWAIT UPDATE



PRICE PERFORMANCE



SECTOR PERFORMANCE SUMMARY

KSE Sector	Close	1D % Chg	MTD%	YTD%	52W High	52W Low
Technology Sector Index (PR) Index	1,127.62	▲ 1.97	▲ 0.00	▲ 8.39	1,775.10	960.30
Consumer Staples Sector Index (Pr) Index	1,119.19	▲ 1.05	▲ 6.62	▲ 12.07	1,222.00	806.27
Real Estate Sector Index (PR) Index	1,659.61	▲ 0.81	▲ 4.31	▲ 22.65	1,665.12	1,271.79
Insurance Sector Index (PR) Index	1,829.85	▲ 0.25	▲ 1.09	▼ -10.97	2,596.14	1,772.75
Energy Sector Index (Pr) Index	1,525.83	▲ 0.20	▲ 10.08	▲ 28.31	1,532.02	1,007.53
Basic Materials Sector Index (PR) Index	912.32	▲ 0.19	▲ 0.19	▲ 0.12	1,232.48	725.32
Financial Services Sector Index (PR) Index	1,504.34	▲ 0.12	▲ 1.70	▼ -0.41	1,577.35	1,277.28
Health Care Sector Index (PR) Index	573.42	▲ 0.00	▼ -1.24	▲ 25.12	593.43	260.81
Telecommunications Sector Index (PR) Index	1,040.89	▼ -0.25	▲ 1.05	▲ 2.28	1,086.48	938.84
Banks Sector Index (PR) Index	2,010.59	▼ -0.30	▲ 0.30	▲ 11.09	2,069.93	1,683.44

Market Trading - by Volume*

Most Active by Volume			Least Active by Volume		
Company	Close (Fils)	Volume (Shares)	Company	Close (Fils)	Volume (Shares)
First Investment Co KSCP	KWf 41.6	28,895,660	Kuwait Hotels Co KPSC	KWf 245	5.00
Kuwait Business Town Real Estate Co KPSC	KWf 130	15,998,910	Tamdeen Investment Co KSCP	KWf 795	9.00
Manazel Holding Company KSCP	KWf 36.9	15,434,666	Al Ahleia Insurance Co SAKP	KWf 745	10.00
International Financial Advisers Holding KPSC	KWf 466	14,981,863	Ajial Real Estate Entertainment Co KSCP	KWf 271	35.00
Mashaer Holding Co KSCP	KWf 88	14,909,406	Aqar Real Estate Investment Co KSCP	KWf 72.3	500.00

* Volume & Value as of: Previous Trading Day

NEWS

Saudi stocks performed the worst in a declining Gulf market on Sunday following the latest tariff threat by the U.S. President on European Union goods, while Israel's latest assault on Gaza kept the region on edge. Trump's statement on Truth Social on Friday that he is recommending a 50% tariff from June 1 on all EU goods sent global markets roiling.

Saudi Arabia's benchmark index .TASI dropped for a third straight session, falling 1.7%% to 10,999, its lowest level since November 2023 with all sectors in the red. Al Rajhi Bank(1120), the world's largest Islamic lender, lost 2% and ACWA Power (2082) declined 7.8%. Among other losers, Saudi National Bank(1180), the kingdom's largest lender, dropped 2.8% and Saudi state oil company, Aramco (2222), shed 0.6%.

Aramco is exploring potential asset sales to free up funds, two people with knowledge of the matter said on Saturday.

The Qatari benchmark index .QSI snapped its six-session winning streak and fell 0.4% with almost all of its constituents posting losses. Qatar National Bank, the largest bank in the region, slipped 0.9% and Qatar Gas Transport declined 1.5%. However, Commercial Bank advanced 3% after the lender on Thursday approved a buyback of up to 10% of bank's fully paid-up issued shares.

KSE TOP GAINERS

Company	Close (Fils)	%Chng
Kuwait Emirates Holding Company KSCP	KWf 70.9	9.75
Hayat Communications Co KSCP	KWf 107	6.57
Real Estate Trade Centers Company KSCP	KWf 297	6.45
Kuwait National Cinema Company KPSC	KWf 1080	4.85
Injazzat Real Estate Development Co KSCP	KWf 99.5	4.63

KSE TOP LOSERS

Company	Close (Fils)	%Chng
National Industries Co KPSC	KWf 194	-7.18
Dar Al Thuraya Real Estate Co KSCP	KWf 105	-5.41
Kuwait Financial Centre KPSC	KWf 135	-4.93
Kuwait Resorts Company KPSC	KWf 122	-3.94
Palms Agro Production Co KSCP	KWf 217	-3.56

Market Trading - by Value*

Most Active by Value			Least Active by Value		
Company	Close (Fils)	Turnover (KWD)	Company	Close (Fils)	Turnover (KWD)
International Financial Advisers Holding KPSC	KWf 466	6,972,709	Kuwait Hotels Co KPSC	KWf 245	1.23
Kuwait Finance House KSCP	KWf 739	5,226,623	Tamdeen Investment Co KSCP	KWf 795	7.16
Mabane Company KPSC	KWf 846	4,461,101	Al Ahleia Insurance Co SAKP	KWf 745	7.45
Arzan Financial Group for Financing and Investment KPSC	KWf 303	3,075,722	Ajial Real Estate Entertainment Co KSCP	KWf 271	9.49
IFA Hotels and Resorts Co KPSC	KWf 1300	2,840,867	Aqar Real Estate Investment Co KSCP	KWf 72.3	36.15

* Volume & Value as of: Previous Trading Day

For any queries please contact : KFH Capital Research Department

Email: research@kfcapital.com.kw

Phone No: 22987000

© KFH Capital Investment

Data Provided by Refinitiv

Disclaimer



إخلاء مسؤولية

إن المعلومات الواردة في هذا التقرير مستمدة من مصادر يعتقد أنها دقيقة وموثوقة. لم يتم التحقق بصفة مستقلة من قبل شركة بيتك كابيتال للإستثمار عن أي من المعلومات الواردة في هذا التقرير. وتبعاً لذلك، فإن أي من شركة بيتك كابيتال للإستثمار أو ممثليها أو موظفيها أو مسؤوليها لا يضمنون أو يدعون موثوقية أو اكتمال أو دقة هذه المعلومات. ولا ينبغي لهذه المعلومات أن تفسر بأنها عرض، أو دعوة أو ترويج أو التماس للإكتتاب أو الشراء أو البيع أو الاحتفاظ لأي من المنتجات المالية المذكورة في هذا التقرير، كما أنها لا تشكل إطلاقاً المشورة أو التوصية للدخول في أي إستثمارات أو صفقة من شأنها أن تشكل أساس لأي عقد أو إلزام.

الآراء في هذا التقرير قد تم إعدادها من قبل شركة بيتك كابيتال للإستثمار لعملائها بناء على معلومات قد تم الحصول عليها من مصادر عامة يعتقد أنه يمكن الاعتماد عليها ولكن هذا الاعتقاد لا يضمن صحة المعلومات التي تم الاعتماد عليها لإعداد هذا التقرير. البحوث المنشورة في التقرير يمكن أن تأخذ بها شركة بيتك كابيتال للإستثمار عندما تقرر شراء أو بيع ملكية في الأسهم المذكورة في هذا التقرير. حيث تقوم شركة بيتك كابيتال للإستثمار بأجراء بحث تحليلي لنخبة مختارة من الشركات لتحديد الفرص القصيرة الأجل التي تتوافق أو تتعارض مع إستراتيجية شركة بيتك كابيتال للإستثمار بالشراء أو البيع على المدى الطويل. وبالإضافة إلى ذلك، فقد تقوم شركة بيتك كابيتال للإستثمار بالتداول أو الاتجار لحسابها الخاص، نتيجة اقتراحات المحللين على المدى القصير ويمكن لها أيضاً الدخول في معاملات الأوراق المالية على نحو يتعارض مع هذا التقرير، كما أن البيع والشراء من وإلى العملاء يتم بناء على المعايير الأساسية التي تضعها شركة بيتك كابيتال للإستثمار.

وتشكل الآراء والتوقعات والتقديرات الواردة في هذا التقرير النتيجة الحالية التي توصل إليها معد التقرير اعتباراً من تاريخ هذا التقرير. وهي لا تعبر بالضرورة عن آراء شركة بيتك كابيتال للإستثمار وقابلة للتغيير دون سابق إنذار. وعلاوة على ذلك، ليس على شركة بيتك كابيتال للإستثمار أي إلزام لتحديث أو تعديل أو تغيير هذا التقرير أو إبلاغ القارئ عن أي تغيير في التقرير، أو أي تغيير أو ثبوت عدم صحة في وقت لاحق لأي من الآراء أو التقديرات أو التوقعات أو التقييمات المبينة في هذا التقرير. إن المواضيع المالية التي نوقشت والنتائج التي تم استخلاصها في هذا التقرير قد لا تكون مناسبة لجميع المستثمرين، ويجب على المستثمرين اتخاذ القرارات الاستثمارية بأنفسهم و باستخدام مستشاريهم المستقلين لاتخاذ قرارات استثمارية تناسب أوضاعهم المالية الخاصة وأهدافهم الاستثمارية. الأداء في الماضي ليس بالضرورة مؤشراً على النتائج المستقبلية والمعلومات التاريخية في هذا التقرير عن الشركات والأسواق والأدوات المالية لا تضمن أدائها المستقبلي، وينصح المستثمرين باتخاذ مشورة الخبراء القانونيين والماليين قبل الدخول في أي صفقة مماثلة أو مستوحاة من مضمون هذا المنشور.

إن استخدام أي معلومات وردت في هذا التقرير واتخاذ أي قرارات استثمارية عليها تعتبر من مسؤولية القارئ و من ضمن مخاطرته و لن تكون شركة بيتك كابيتال للإستثمار أو ممثليها أو موظفيها أو مسؤوليها مسؤولين عن أي قرارات استثمارية أو أضرار أو فرص فائتة أو خسائر ناتجة عن أو متعلقة باستخدام المعلومات أو البيانات أو التحليلات أو الآراء الواردة في هذا التقرير سواء بصورة مباشرة أو غير مباشرة.

هذا التقرير لا يسمح باستنساخه أو توزيعه ونشره من قبل أي شخص ولاي غرض دون الحصول على موافقة خطية مسبقة من شركة بيتك كابيتال للإستثمار. ويرجى ذكر المصدر في حالة نقل أي معلومة مقتطفة من التقرير. سنحتفظ بملكية حقوق الطبع وكل حقوق الملكية الفكرية الأخرى. ولا يجوز لكم استخدام اسم شركتنا أو نسخ شعار الشركة بأي شكل أو أسلوب أو وسيلة بدون موافقة خطية مسبقة من شركتنا.

وهذه المعلومات متاحة للجميع على موقع الشركة بشبكة الإنترنت (www.kfhcapital.com.kw) ضمن قائمة البحوث والدراسات الإستشارية.

يخضع هذا النصل القانوني لقوانين دولة الكويت. وتُقدّم كافة النزاعات الناشئة عن أو المتصلة بهذا النصل والمحتويات المتعلقة بالآراء و المعلومات المدرجة في هذا الموقع الإلكتروني إلى القضاء الحصري التابع لمحاكم دولة الكويت بما لا يتعارض وأحكام الشريعة الإسلامية الفراء. ولا تتحمل شركة بيتك كابيتال للإستثمار أي مسؤولية في حالة إستخدام محتويات هذا الموقع في بلدان أخرى تخضع لقوانينها الخاصة.

Disclaimer

The information contained in this document has been derived from sources believed to be accurate and reliable. KFH Capital Investment Company (KFH Capital) has not independently verified any information contained in this document. Therefore, neither KFH Capital nor any of its employees, representatives or officials gives any representation or warranty of reliability, completeness or accuracy of such information. This information should not be construed as an offer, invitation, promotion or solicitation to subscribe, purchase, maintain or sell any of the financial products mentioned here, nor does it constitute investment advice or a recommendation to enter into any transaction that would form whatsoever the basis of any contract or commitment.

The opinions in this report were prepared by KFH Capital for its clients based on the information obtained from public sources that are believed to be reliable, but that belief is not a warranty on the reliability of the information based upon for preparing the report. The published research report may be considered by KFH Capital when it decides to buy or sell proprietary positions in the securities mentioned in this report. For selected companies, KFH Capital's equity research analysts may identify shorter-term opportunities that are consistent or inconsistent with KFH Capital's existing, longer term Buy or Sell strategy. In addition, KFH Capital may trade for its own account as a result of the short term trading suggestions of analysts and may also engage in securities transactions in a manner inconsistent with this research report and with respect to securities covered by this report. Moreover, KFH Capital will sell to or buy from customers based on its principal criteria.

Opinions, estimates or projections in this report constitute the current conclusion of the author as of the date of this report. They do not necessarily reflect the opinions of KFH Capital and are subject to change without notice. Moreover, KFH Capital has no obligation to update, modify or amend this report or to otherwise notify a reader thereof in the event that any matter stated herein, or any opinion, projection, forecast or estimate set forth herein, changes or subsequently becomes inaccurate. The financial discussion and conclusion discussed in this report may not be suitable for all investors and investors must make their own investment decisions using their own independent advisors as they believe necessary and based upon their specific financial situations and investment objectives. Past performance is not necessarily indicative of future results and historical information in this report about companies, markets and securities does not guarantee future performance and investors are advised to take expert legal and financial advice before entering into any transaction similar to or inspired by the contents of this publication.

The use of any information contained in this report and taking any of investment decisions is the responsibility of the reader and included as part of his risks. Accordingly, neither KFH Capital nor any of its employees, representatives or officials shall be responsible for any investment decisions, damages, opportunity losses, direct or indirect losses related to using of information, data, analysis or opinions contained in this report. This report may not be reproduced, distributed or published by any person for any purpose without KFH Capital's prior written consent. Please cite source when quoting.

KFH Capital shall retain ownership of the copyright and all other intellectual property rights. You shall not quote our name or reproduce our logo in any form or medium without KFH Capital's prior written consent. This information is made available on the company's website (<http://www.kfhcapital.com.kw>) under Investment Research.

This disclaimer is subject to laws of the State of Kuwait. All disputes arising out of or relating to this disclaimer, contents of the opinions or information contained in this website shall be submitted to courts of the State of Kuwait and in line with provisions of Islamic Shariaa principals. KFH Capital shall not be held responsible for any liability in case of using the contents of this website in other countries and any use of the contents of this website shall be subject to the relevant laws of those countries