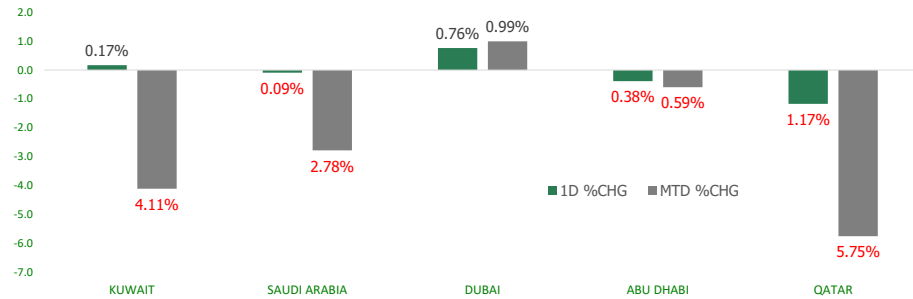


KFH Capital DAILY EQUITY MARKET UPDATE

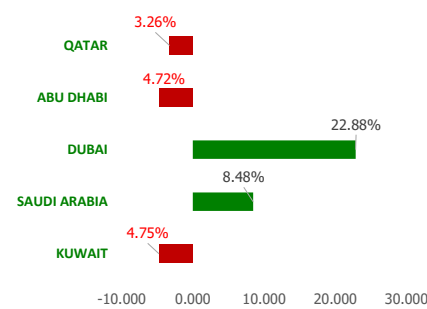


Thursday, August 24, 2023

GCC INDICES - DAILY & MTD PERFORMANCE



YTD PERFORMANCE - GCC INDICES



Commodities & FX Rates Vs USD

Name	Close	YTD%
WTI Crude	78.56	-1.71
ICE Brent	83.07	-3.14
GBP	1.273	5.20
EURO	1.086	1.47
JPY	144.83	10.46
KWD	0.308	0.73

GCC PERFORMANCE SNAPSHOT

Index	Close	52W High	52W Low	Market Cap (USD Mn)	Dividend Yield	PE Ratio
KUWAIT	7,729.84	8,908.93	7,399.12	118679.44	3.06	17.50
SAUDI	11,367.07	12,597.63	9,930.86	3037454.80	3.36	18.54
DUBAI	4,099.49	4,114.71	3,267.16	159251.05	4.36	9.99
ABU DHABI	9,729.10	10,671.32	9,334.96	743439.62	2.25	15.37
QATAR	10,332.38	13,783.38	9,694.35	144897.69	4.76	12.43

GCC TOP GAINERS

Company	Close	%Chng
Equipment Holding Co KSCP	KWf 24.5	15.02
Salama Cooperative Insurance Company SJSC	SAR 24.68	9.98
Thimar Development Holding Co	SAR 28.5	9.83
Tamdeen Investment Co KSCP	KWf 538	9.80
Elm Company SJSC	SAR 772	8.12

GCC TOP LOSERS

Company	Close	%Chng
Metal and Recycling Co KSCP	KWf 85.1	-16.57
Al Masaken International Real Estate Development Co KSCP	KWf 25.9	-7.50
Al Faleh Educational Holding Company Q.P.S.C	QAR 0.912	-7.32
National Corp for Tourism and Hotels	AED 3.06	-6.99
Al-Arabiya Real Estate Co KSCP	KWf 55.1	-6.93

Note: KWF=Kuwaiti Fils

Note: KWF=Kuwaiti Fils

Trading Parameters

Market Trading - by Volume*

Most Active by Volume			Least Active by Volume		
Company	Close	Volume*	Company	Close	Volume*
Union Properties PJSC	AED 0.41	71,066,538	Naseej for Technology Company SJSC	SAR 70	3.00
Meeza Qstp LLC	QAR 2.3	40,673,372	Horizon Foods Co SCJSC	SAR 60.3	4.00
Multiply Group PJSC	AED 3.79	29,192,825	Aram Group PJSC	AED 1.75	5.00
Emaar Properties PJSC	AED 7.03	26,759,320	Kuwait Real Estate Holding Company KPSC	KWf 31.9	10.00
Al Baha Investment and Development Company SJSC	SAR 0.17	20,035,863	National Environmental Recycling Co	SAR 9.67	13.00

Note: KWF=Kuwaiti Fils

* Volume & Value as of: Previous Trading Day

Market Trading - by Value*

Most Active by Value			Least Active by Value		
Company	Close	Turnover (USD)*	Company	Close	Turnover (USD)*
Saudi Arabian Oil Co	SAR 34.5	123,002,769	Kuwait Real Estate Holding Company KPSC	KWf 31.9	1.04
Elm Company SJSC	SAR 772	86,326,823	Qatar General Insurance & Reinsurance Company QPSC	QAR 1.314	1.77
Saudi Telecom Company SJSC	SAR 40	56,540,827	Aram Group PJSC	AED 1.75	2.38
International Holding Company PJSC	AED 400.5	56,405,927	Enma Al-Rawabi Co	SAR 19.3	15.47
Etihad Atneeb Telecommunication Company S.J.S.C	SAR 97.3	56,022,934	National Environmental Recycling Co	SAR 9.67	32.30

Note: KWF=Kuwaiti Fils

* Volume & Value as of: Previous Trading Day

For any queries please contact : KFH Capital Research Department

© KFH Capital Investments

Page 1

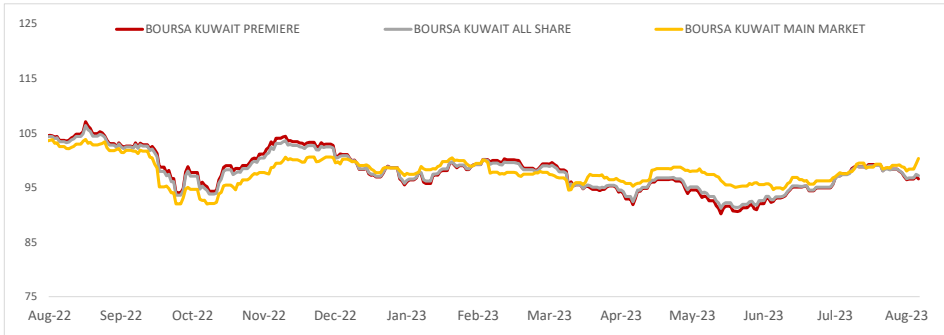
Email Id: IRD@KFHCAPITAL.COM.KW

Phone No: 22987000

Data Provided by Thomson Reuters



PRICE PERFORMANCE



SECTOR PERFORMANCE SUMMARY

KSE Sector	Close	1D % Chg	MTD%	YTD%	52W High	52W Low
Financial Services Sector Index (PR) Index	1,249.84	▲ 0.63	▼ -3.14	▼ -0.59	1,437.55	1,155.19
Insurance Sector Index (PR) Index	2,216.17	▲ 0.55	▲ 1.70	▲ 42.90	2,243.91	1,481.36
Banks Sector Index (PR) Index	1,709.18	▲ 0.41	▼ -3.38	▼ -4.72	1,882.23	1,643.79
Industrials Sector Index (PR) Index	955.75	▲ 0.39	▼ -4.56	▼ -11.41	1,226.67	940.26
Energy Sector Index (Pr) Index	1,006.17	▲ 0.01	▲ 0.73	▼ -11.62	1,242.72	925.87
Technology Sector Index (PR) Index	566.72	■ 0.00	▼ -1.77	▼ -18.60	800.25	531.07
Health Care Sector Index (PR) Index	482.72	■ 0.00	▲ 6.26	▲ 4.52	495.53	397.70
Real Estate Sector Index (PR) Index	1,220.12	▼ -0.32	▼ -2.40	▲ 0.94	1,305.54	1,071.67
Telecommunications Sector Index (PR) Index	1,099.56	▼ -0.33	▼ -1.25	▼ -6.93	1,272.45	1,060.09
Utilities Sector Index (PR) Index	507.89	▼ -0.52	▼ -4.46	▲ 2.66	547.37	447.37

Market Trading - by Volume*

Most Active by Volume			Least Active by Volume		
Company	Close (Fils)	Volume (Shares)	Company	Close (Fils)	Volume (Shares)
GFH Financial Group BSC	KWf 80	17,501,490	Kuwait Real Estate Holding Company KPSC	KWf 31.9	10.00
Kuwait Finance House KSCP	KWf 749	7,267,008	Tamdeen Investment Co KSCP	KWf 538	26.00
Arabi Group Holdings KSCP	KWf 331	5,492,894	Commercial Bank of Kuwait KPSC	KWf 680	27.00
Warba Bank KSCP	KWf 197	4,627,988	Al-Maidan Clinic for Oral Health Services Company KSCP	KWf 710	50.00
Sokouk Holding Co KSCP	KWf 33.6	4,341,791	Al Ahleia Insurance Co SAKP	KWf 639	100.00

* Volume & Value as of: Previous Trading Day

NEWS

Most stock markets in the Gulf ended lower on Wednesday as gloomy global manufacturing data grabbed attention ahead of an annual meeting of central bankers at Jackson Hole in the United States.

Manufacturing data from a host of purchasing managers' index (PMI) surveys on Wednesday gave a steer on the health of economies across the world.

Saudi Arabia's benchmark index .TASI gave up early gains to close 0.1% lower, with Dr Sulaiman Al-Habib Medical Services 4013.SE losing 0.9%. Separately, the kingdom's Jadwa Investment has acquired a 35% equity stake in Kuwait's Gissah Perfumes Company, which is slated for a listing in Riyadh, the companies said in a joint statement on Wednesday.

In Abu Dhabi, the index .FTFADGI dropped 0.4%. Dubai's main share index .DFMGI, however, bucked the trend to finish 0.8% higher.

Oil prices - a catalyst for the Gulf's financial markets - were slightly lower with Brent crude futures LCOc1 dropping 0.75% to \$83.75 per barrel. Oil and gas exporting countries in the Gulf tend to follow the Fed's rate moves, as most regional currencies are pegged to the U.S. dollar. Only the Kuwaiti dinar is pegged to a basket of currencies, which includes the dollar.

The Qatari index .QSI dropped 1.2%, as most of the stocks on the index were in negative territory including petrochemical maker Industries Qatar IQCD.QA, which was down 1.2%.

Markets are also looking for hints on the outlook for interest rates when Federal Reserve officials and policymakers from the European Central Bank (ECB), the Bank of England and the Bank of Japan head to Jackson Hole, Wyoming, on Thursday.

KSE TOP GAINERS

Company	Close (Fils)	%Chng
Equipment Holding Co KSCP	KWf 24.5	15.02
Tamdeen Investment Co KSCP	KWf 538	9.80
Al Ahleia Insurance Co SAKP	KWf 639	5.79
Sanam Real Estate Company KSCP	KWf 76	5.26
Commercial Bank of Kuwait KPSC	KWf 680	4.62

KSE TOP LOSERS

Company	Close (Fils)	%Chng
Metal and Recycling Co KSCP	KWf 85.1	-16.57
Al Masaken International Real Estate Development Co KSCP	KWf 25.9	-7.50
Al-Arabiya Real Estate Co KSCP	KWf 55.1	-6.93
Al Soor Fuel Marketing Company KSCP	KWf 143	-5.92
Amar Finance and Leasing Company KSCP	KWf 57.3	-4.98

Market Trading - by Value*

Most Active by Value			Least Active by Value		
Company	Close (Fils)	Turnover (KWD)	Company	Close (Fils)	Turnover (KWD)
Kuwait Finance House KSCP	KWf 749	5,448,512	Kuwait Real Estate Holding Company KPSC	KWf 31.9	0.32
National Bank of Kuwait SAKP	KWf 929	3,108,674	Tamdeen Investment Co KSCP	KWf 538	13.99
Arabi Group Holdings KSCP	KWf 331	1,801,340	Privatization Holding Co KPSC	KWf 28.5	14.25
Agility Public Warehousing Company KSCP	KWf 597	1,467,619	Arkan Al Kuwait Real Estate Company KPSC	KWf 99.9	14.99
GFH Financial Group BSC	KWf 80	1,409,220	Commercial Bank of Kuwait KPSC	KWf 680	19.27

* Volume & Value as of: Previous Trading Day

إخلاء مسؤولية

إن المعلومات الواردة في هذا التقرير مستمدة من مصادر يعتقد أنها دقيقة وموثوقة. لم يتم التحقق بصفة مستقلة من قبل شركة بيتك كابيتال للإستثمار عن أي من المعلومات الواردة في هذا التقرير. وتبعا لذلك، فإن أي من شركة بيتك كابيتال للإستثمار أو ممثليها أو موظفيها أو مسؤوليها لا يضمنون أو يدعون موثوقية أو اكتمال أو دقة هذه المعلومات. ولا ينبغي لهذه المعلومات أن تفسر بأنها عرض، أو دعوة أو ترويج أو التماس للإكتتاب أو الشراء أو البيع أو الاحتفاظ لأي من المنتجات المالية المذكورة في هذا التقرير، كما أنها لا تشكل اطلاقاً المشورة أو التوصية للدخول في أي استثمارات أو صفقة من شأنها أن تشكل أساس لأي عقد أو إنترام.

الآراء في هذا التقرير قد تم إعدادها من قبل شركة بيتك كابيتال للإستثمار لعملائها بناء على معلومات قد تم الحصول عليها من مصادر عامة يعتقد أنه يمكن الاعتماد عليها ولكن هذا الاعتقاد لا يضمن صحة المعلومات التي تم الاعتماد عليها لاعداد هذا التقرير. البحوث المنشورة في التقرير يمكن أن تأخذ بها شركة بيتك كابيتال للإستثمار عندما تقرر شراء أو بيع ملكية في الأسهم المذكورة في هذا التقرير. حيث تقوم شركة بيتك كابيتال للإستثمار بأجراء بحث تحليلي لنخبة مختارة من الشركات لتحديد الفرص القصيرة الأجل التي تتوافق أو تتعارض مع إستراتيجية شركة بيتك كابيتال للإستثمار بالشراء أو البيع على المدى الطويل. وبالإضافة إلى ذلك، فقد تقوم شركة بيتك كابيتال للإستثمار بالتداول أو الاتجار لحسابها الخاص، نتيجة اقتراحات المحللين على المدى القصير ويمكن لها أيضا الدخول في معاملات الأوراق المالية على نحو يتعارض مع هذا التقرير، كما أن البيع والشراء من وإلى العملاء يتم بناء على المعايير الاساسية التي تضعها شركة بيتك كابيتال للاستثمار .

وتشكل الآراء والتوقعات والتقدير الواردة في هذا التقرير النتيجة الحالية التي توصل إليها معد التقرير اعتبارا من تاريخ هذا التقرير. وهي لا تعبر بالضرورة عن آراء شركة بيتك كابيتال للإستثمار وقابلة للتغيير دون سابق إنذار. وعلاوة على ذلك، ليس على شركة بيتك كابيتال للإستثمار أي التزام لتحديث أو تعديل أو تغيير هذا التقرير أو إبلاغ القارئ عن أي تغيير في التقرير، أو أي تغيير أو ثبوت عدم صحة في وقت لاحق لأي من الآراء أو التقديرات أو التوقعات أو التقييمات المبينة في هذا التقرير. إن المواضيع المالية التي نوقشت والنتائج التي تم استخلاصها في هذا التقرير قد لا تكون مناسبة لجميع المستثمرين، ويجب على المستثمرين اتخاذ القرارات الاستثمارية بأنفسهم وباستخدام مستشاريهم المستقلين لاتخاذ قرارات استثمارية تناسب أوضاعهم المالية الخاصة وأهدافهم الاستثمارية. الأداء في الماضي ليس بالضرورة مؤشرا على النتائج المستقبلية والمعلومات التاريخية في هذا التقرير عن الشركات والأسواق والأدوات المالية لا تضمن أدائها المستقبلي، وينصح المستثمرين باتخاذ مشورة الخبراء القانونيين والماليين قبل الدخول في أي صفقة مماثلة أو مستوحاة من مضمون هذا المنشور.

إن استخدام أي معلومات وردت في هذا التقرير واتخاذ أي قرارات استثمارية عليها تعتبر من مسؤولية القارئ ومن ضمن مخاطرته و لن تكون شركة بيتك كابيتال للاستثمار أو ممثليها أو موظفيها أو مسؤوليها مسؤولين عن أي قرارات استثمارية أو أضرار أو فرص فائتة أو خسائر ناتجة عن أو متعلقة باستخدام المعلومات أو البيانات أو التحليلات أو الآراء الواردة في هذا التقرير سواء بصورة مباشرة أو غير مباشرة.

هذا التقرير لا يسمح باستنساخه أو توزيعه ونشره من قبل أي شخص ولأي غرض دون الحصول على موافقة خطية مسبقة من شركة بيتك كابيتال للإستثمار. ويرجى ذكر المصدر في حالة نقل أي معلومة مقتطفة من التقرير. سنحتفظ بملكية حقوق الطبع وكل حقوق الملكية الفكرية الأخرى. ولا يجوز لكم استخدام اسم شركتنا أو نسخ شعار الشركة بأي شكل أو أسلوب أو وسيلة بدون موافقة خطية مسبقة من شركتنا.

وهذه المعلومات متاحة للجميع على موقع الشركة بشبكة الإنترنت (www.kfhcapital.com.kw) ضمن قائمة البحوث والدراسات الإستشارية.

يخضع هذا التنصل القانوني لقوانين دولة الكويت. وتُقدّم كافة النزاعات الناشئة عن أو المتصلة بهذا التنصل والمحتويات المتعلقة بالآراء و المعلومات المدرجة في هذا الموقع الإلكتروني إلى القضاء الحصري التابع لمحاكم دولة الكويت بما لا يتعارض وأحكام الشريعة الإسلامية الغراء. ولا تتحمل شركة بيتك كابيتال للاستثمار أي مسؤولية في حالة استخدام محتويات هذا الموقع في بلدان أخرى تخضع لقوانينها الخاصة.

Disclaimer

The information contained in this document has been derived from sources believed to be accurate and reliable. KFH Capital Investment Company (KFH Capital) has not independently verified any information contained in this document. Therefore, neither KFH Capital nor any of its employees, representatives or officials gives any representation or warranty of reliability, completeness or accuracy of such information. This information should not be construed as an offer, invitation, promotion or solicitation to subscribe, purchase, maintain or sell any of the financial products mentioned here, nor does it constitute investment advice or a recommendation to enter into any transaction that would form whatsoever the basis of any contract or commitment.

The opinions in this report were prepared by KFH Capital for its clients based on the information obtained from public sources that are believed to be reliable, but that belief is not a warranty on the reliability of the information based upon for preparing the report. The published research report may be considered by KFH Capital when it decides to buy or sell proprietary positions in the securities mentioned in this report. For selected companies, KFH Capital's equity research analysts may identify shorter-term opportunities that are consistent or inconsistent with KFH Capital's existing, longer term Buy or Sell strategy. In addition, KFH Capital may trade for its own account as a result of the short term trading suggestions of analysts and may also engage in securities transactions in a manner inconsistent with this research report and with respect to securities covered by this report. Moreover, KFH Capital will sell to or buy from customers based on its principal criteria.

Opinions, estimates or projections in this report constitute the current conclusion of the author as of the date of this report. They do not necessarily reflect the opinions of KFH Capital and are subject to change without notice. Moreover, KFH Capital has no obligation to update, modify or amend this report or to otherwise notify a reader thereof in the event that any matter stated herein, or any opinion, projection, forecast or estimate set forth herein, changes or subsequently becomes inaccurate. The financial discussion and conclusion discussed in this report may not be suitable for all investors and investors must make their own investment decisions using their own independent advisors as they believe necessary and based upon their specific financial situations and investment objectives. Past performance is not necessarily indicative of future results and historical information in this report about companies, markets and securities does not guarantee future performance and investors are advised to take expert legal and financial advice before entering into any transaction similar to or inspired by the contents of this publication.

The use of any information contained in this report and taking any of investment decisions is the responsibility of the reader and included as part of his risks. Accordingly, neither KFH Capital nor any of its employees, representatives or officials shall be responsible for any investment decisions, damages, opportunity losses, direct or indirect losses related to using of information, data, analysis or opinions contained in this report. This report may not be reproduced, distributed or published by any person for any purpose without KFH Capital's prior written consent. Please cite source when quoting.

KFH Capital shall retain ownership of the copyright and all other intellectual property rights. You shall not quote our name or reproduce our logo in any form or medium without KFH Capital's prior written consent. This information is made available on the company's website (<http://www.kfhcapital.com.kw>) under Investment Research.

This disclaimer is subject to laws of the State of Kuwait. All disputes arising out of or relating to this disclaimer, contents of the opinions or information contained in this website shall be submitted to courts of the State of Kuwait and in line with provisions of Islamic Shariah principals. KFH Capital shall not be held responsible for any liability in case of using the contents of this website in other countries and any use of the contents of this website shall be subject to the relevant laws of those countries