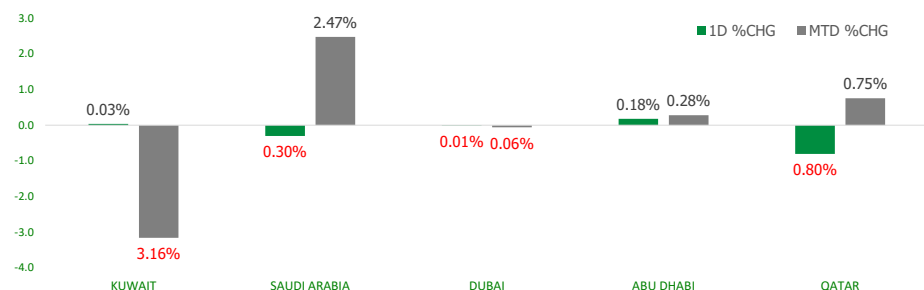


# KFH Capital DAILY EQUITY MARKET UPDATE

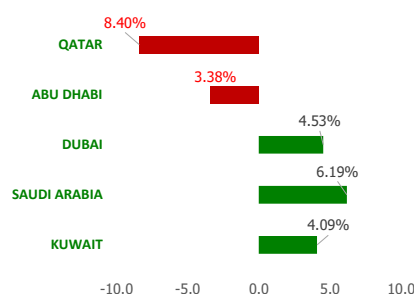


Tuesday, April 16, 2024

## GCC INDICES - DAILY & MTD PERFORMANCE



## YTD PERFORMANCE - GCC INDICES



## Commodities & FX Rates Vs USD

Name	Close	YTD%
WTI Crude	85.65	20.08
ICE Brent	90.41	17.29
GBP	1.244	-2.24
EURO	1.062	-3.75
JPY	154.27	9.36
KWD	0.308	0.29

## GCC PERFORMANCE SNAPSHOT

Index	Close	52W High	52W Low	Market Cap (USD Mn)	Dividend Yield	PE Ratio
KUWAIT	7,783.12	8,219.10	6,899.51	115034.57	3.35	16.83
SAUDI	12,708.34	12,883.29	10,262.38	2915132.31	2.99	21.71
DUBAI	4,243.78	4,405.74	3,470.74	164477.87	5.70	8.31
ABU DHABI	9,253.74	10,051.61	9,179.94	713229.11	2.06	17.40
QATAR	9,921.37	11,129.89	9,296.14	136796.47	4.78	11.34

## GCC TOP GAINERS

Company	Close	%Chng
Al-Deera Holding Company KPSC	KWf 362	20.67
Multiply Group PJSC	AED 2.71	14.83
Gulf Franchising Holding Co KSCP	KWf 85.8	10.00
Orascom Construction PLC	USD 5.51	9.98
Saudi Cable Company SJSC	SAR 77.8	9.89

## GCC TOP LOSERS

Company	Close	%Chg
United Projects for Aviation Services Co KSCP	KWf 141	-10.19
IFA Hotels and Resorts Co KPSC	KWf 1080	-9.92
Al Salam Bank Sudan PLC	AED 0.702	-9.88
Gulf Medical Projects Co PSC	AED 1.8	-9.55
Al-Maidan Clinic for Oral Health Services Company KSCP	KWf 371	-9.51

Note: KWf=Kuwaiti Fils

Note: KWf=Kuwaiti Fils

## Trading Parameters

### Market Trading - by Volume\*

#### Most Active by Volume

Company	Close	Volume*
Qatar Aluminum Manufacturing Company QPSC	QAR 1.495	59,196,397
Multiply Group PJSC	AED 2.71	57,030,124
Agility Public Warehousing Company KSCP	KWf 514	47,795,307
Union Properties PJSC	AED 0.442	47,487,827
Tourism Enterprise Company SJSC	SAR 0.9	35,306,338

#### Least Active by Volume

Company	Close	Volume*
Amar Finance and Leasing Company KSCP	KWf 58.9	1.00
Senergy Holding Company KPSC	KWf 29	20.00
Gulf Insurance Group KSCP	KWf 2000	25.00
Bena Steel Industries Company SCJSC	SAR 47	30.00
National Cleaning Co (KSCP)	KWf 47.5	49.00

Note: KWf=Kuwaiti Fils

\* Volume & Value as of: Previous Trading Day

### Market Trading - by Value\*

#### Most Active by Value

Company	Close	Turnover (USD)*
Ethiad Atheeb Telecommunication Company scsc	SAR 109.6	167,342,524
Al Rajhi Banking & Investment Corporation SJSC	SAR 82.8	137,632,046
Saudi Arabian Oil Co	SAR 30.3	136,422,650
Saudi Telecom Company SJSC	SAR 39.1	85,090,557
Agility Public Warehousing Company KSCP	KWf 514	81,537,460

#### Least Active by Value

Company	Close	Turnover (USD)*
Amar Finance and Leasing Company KSCP	KWf 58.9	0.19
Senergy Holding Company KPSC	KWf 29	1.88
National Cleaning Co (KSCP)	KWf 47.5	7.56
Livestock Transport & Trading Company KPSC	KWf 106	17.20
Ghida Alsultan for Fast Food Company CJSC	SAR 70	18.67

Note: KWf=Kuwaiti Fils

\* Volume & Value as of: Previous Trading Day

For any queries please contact : KFH Capital Research Department

Email: [research@kfcapital.com.kw](mailto:research@kfcapital.com.kw)

Phone No: 22987000

© KFH Capital Investments

Page 1

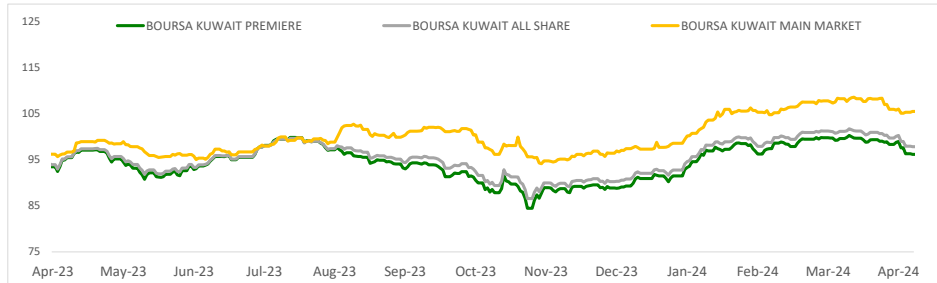
Data Provided by Refinitiv



## KUWAIT UPDATE



### PRICE PERFORMANCE



### SECTOR PERFORMANCE SUMMARY

KSE Sector	Close	1D % Chg	MTD%	YTD%	52W High	52W Low
Consumer Staples Sector Index (Pr) Index	828.48	▲ 4.36	▲ 7.22	▲ 25.80	864.43	445.93
Telecommunications Sector Index (PR) Index	1,057.57	▲ 1.93	▼ -0.71	▼ -4.30	1,203.27	1,011.29
Financial Services Sector Index (PR) Index	1,311.40	▲ 0.97	▼ -3.11	▲ 8.18	1,399.56	1,139.02
Basic Materials Sector Index (PR) Index	781.62	▲ 0.34	▼ -1.05	▲ 4.78	980.02	732.44
Energy Sector Index (Pr) Index	1,018.16	▲ 0.15	▼ -2.38	▲ 7.29	1,099.93	893.57
Technology Sector Index (PR) Index	1,906.05	■ 0.00	■ 0.00	▲ 229.56	2,167.95	524.53
Banks Sector Index (PR) Index	1,729.81	▼ -0.05	▼ -2.36	▲ 5.00	1,819.41	1,528.91
Insurance Sector Index (PR) Index	2,546.72	▼ -0.48	▼ -0.81	▲ 11.07	2,582.28	2,079.34
Real Estate Sector Index (PR) Index	1,270.39	▼ -0.80	▼ -1.95	▲ 4.74	1,338.72	1,081.22
Consumer Discretionary Sector Index (Pr) Index	1,678.98	▼ -2.07	▼ -4.15	▲ 4.68	1,787.59	1,403.74

#### Market Trading - by Volume\*

##### Most Active by Volume

Company	Close (Fils)	Volume (Shares)
Agility Public Warehousing Company KSCP	KWf 514	47,795,307
National Real Estate Co KSCP	KWf 92.2	15,742,671
Kuwait Finance House KSCP	KWf 722	14,375,409
National Bank of Kuwait SAKP	KWf 862	6,771,672
Aayan Leasing and Investment Company KSCP	KWf 163	6,023,825

##### Least Active by Volume

Company	Close (Fils)	Volume (Shares)
Amar Finance and Leasing Company KSCP	KWf 58.9	1.00
Senergy Holding Company KPSC	KWf 29	20.00
Gulf Insurance Group KSCP	KWf 2000	25.00
National Cleaning Co (KSCP)	KWf 47.5	49.00
Livestock Transport & Trading Company KPSC	KWf 106	50.00

\* Volume & Value as of: Previous Trading Day

### NEWS

Most stock markets in the Gulf ended higher on Monday as investors kept geopolitical concerns in check after Iran's weekend attacks on Israel. Iran's attack involved more than 300 missiles and drones, and was the first on Israel by another country in more than three decades, raising fears of a broader regional conflict affecting oil traffic through the Middle East. The attack, which Iran called retaliation for an air strike on its Damascus consulate, caused only modest damage. Israel, which is at war with Iran-backed Hamas militants in Gaza, has neither confirmed nor denied it struck the consulate.

Saudi Arabia's benchmark index .TASI gained 0.3%, helped by a 6.8% jump in ACWA Power 2082.SE. ACWA was up for a sixth consecutive session, building on gains as the market reopened after being closed last week for the Eid holiday.

On April 3, the company announced the start of partial commercial operations of its Sirdarya gas-turbine plant in Uzbekistan.

However, oil giant Saudi Aramco 2222.SE retreated 1%. Oil prices - a catalyst for the Gulf's financial markets - showed traders had largely priced in a retaliatory attack from Iran, which could lead to more strictly enforced sanctions on Iranian oil.

Brent crude futures LCOc1 peaked at \$92.18 a barrel last week, the highest level since October. Monday's 1% drop left Brent back below \$90 per barrel.

The Qatari benchmark .QSI closed 0.8% higher, led by a 3.5% rise in Qatar Gas Transport QGTS.QA.

Saudi Arabian and Qatari markets - which resumed trading on Sunday after Eid al-Fitr - fell 0.3% and 0.8%, respectively.

In Abu Dhabi, the index .FTFADGI was up 0.2%. Dubai's main share index .DFMGI reversed early losses to conclude flat.

#### KSE TOP GAINERS

Company	Close (Fils)	%Chng
Al-Deera Holding Company KPSC	KWf 362	20.67
Gulf Franchising Holding Co KSCP	KWf 85.8	10.00
UniCap Investment and Finance Co KSCP	KWf 98.5	6.49
Kuwait Real Estate Holding Company KPSC	KWf 31.4	4.67
Mezzan Holding Company KSCP	KWf 735	4.40

#### KSE TOP LOSERS

Company	Close (Fils)	%Chng
United Projects for Aviation Services Co KSCP	KWf 141	-10.19
IFA Hotels and Resorts Co KPSC	KWf 1080	-9.92
Al-Maidan Clinic for Oral Health Services Company KSCP	KWf 371	-9.51
Credit Rating and Collection Co KSCP	KWf 37.6	-9.40
First Investment Co KSCP	KWf 34.4	-8.27

#### Market Trading - by Value\*

##### Most Active by Value

Company	Close (Fils)	Turnover (KWD)
Agility Public Warehousing Company KSCP	KWf 514	25,121,691
Kuwait Finance House KSCP	KWf 722	10,453,654
National Bank of Kuwait SAKP	KWf 862	5,856,616
Mobile Telecommunications Company KSCP	KWf 487	2,937,541
Mabane Company KPSC	KWf 778	1,778,117

##### Least Active by Value

Company	Close (Fils)	Turnover (KWD)
Amar Finance and Leasing Company KSCP	KWf 58.9	0.06
Senergy Holding Company KPSC	KWf 29	0.58
National Cleaning Co (KSCP)	KWf 47.5	2.33
Livestock Transport & Trading Company KPSC	KWf 106	5.30
KAMCO Investment Co KSCP	KWf 99.8	10.43

\* Volume & Value as of: Previous Trading Day

For any queries please contact : KFH Capital Research Department

Email: [research@kfhcapital.com.kw](mailto:research@kfhcapital.com.kw)

Phone No: 22987000

© KFH Capital Investments

Page 2

Data Provided by Refinitiv

# Disclaimer



## إخلاء مسؤولية

إن المعلومات الواردة في هذا التقرير مستمدة من مصادر يعتقد أنها دقيقة وموثوقة. لم يتم التحقق بصفة مستقلة من قبل شركة بيتك كابيتال للإستثمار عن أي من المعلومات الواردة في هذا التقرير. وتبعاً لذلك، فإن أي من شركة بيتك كابيتال للإستثمار أو ممثليها أو موظفيها أو مسؤوليها لا يضمنون أو يدعون موثوقية أو اكتمال أو دقة هذه المعلومات. ولا ينبغي لهذه المعلومات أن تفسر بأنها عرض، أو دعوة أو ترويج أو التماس للإكتتاب أو الشراء أو البيع أو الاحتفاظ لأي من المنتجات المالية المذكورة في هذا التقرير، كما أنها لا تشكل إطلاقاً المشورة أو التوصية للدخول في أي استثمارات أو صفقة من شأنها أن تشكل أساس لأي عقد أو التزام.

الآراء في هذا التقرير قد تم إعدادها من قبل شركة بيتك كابيتال للإستثمار لعملائها بناء على معلومات قد تم الحصول عليها من مصادر عامة يعتقد أنه يمكن الاعتماد عليها ولكن هذا الاعتقاد لا يضمن صحة المعلومات التي تم الاعتماد عليها لأعداد هذا التقرير. البحوث المنشورة في التقرير يمكن أن تأخذ بها شركة بيتك كابيتال للإستثمار عندما تقرر شراء أو بيع ملكية في الأسهم المذكورة في هذا التقرير. حيث تقوم شركة بيتك كابيتال للإستثمار بأجراء بحث تحليلي لنخبة مختارة من الشركات لتحديد الفرص القصيرة الأجل التي تتوافق أو تتعارض مع إستراتيجية شركة بيتك كابيتال للإستثمار بالشراء أو البيع على المدى الطويل. وبالإضافة إلى ذلك، فقد تقوم شركة بيتك كابيتال للإستثمار بالتداول أو الاتجار لحسابها الخاص، نتيجة افتراضات المحللين على المدى القصير ويمكن لها أيضاً الدخول في معاملات الأوراق المالية على نحو يتعارض مع هذا التقرير، كما أن البيع والشراء من وإلى العملاء يتم بناء على المعايير الأساسية التي تضعها شركة بيتك كابيتال للإستثمار.

وتشكل الآراء والتوقعات والتقديرية الواردة في هذا التقرير النتيجة الحالية التي توصل إليها معد التقرير اعتباراً من تاريخ هذا التقرير. وهي لا تعبر بالضرورة عن آراء شركة بيتك كابيتال للإستثمار وقابلة للتغيير دون سابق إنذار. وعلاوة على ذلك، ليس على شركة بيتك كابيتال للإستثمار أي التزام لتحديث أو تعديل أو تغيير هذا التقرير أو إبلاغ القارئ عن أي تغيير في التقرير، أو أي تغيير أو ثبوت عدم صحة في وقت لاحق لأي من الآراء أو التقديرات أو التوقعات أو التقييمات المبينة في هذا التقرير. إن المواضيع المالية التي نوقشت والنتائج التي تم استخلاصها في هذا التقرير قد لا تكون مناسبة لجميع المستثمرين، ويجب على المستثمرين اتخاذ القرارات الاستثمارية بأنفسهم و باستخدام مستشاريهم المستقلين لاتخاذ قرارات استثمارية تناسب أوضاعهم المالية الخاصة وأهدافهم الاستثمارية. الأداء في الماضي ليس بالضرورة مؤشراً على النتائج المستقبلية والمعلومات التاريخية في هذا التقرير عن الشركات والأسواق والأدوات المالية لا تضمن أدائها المستقبلي، ويصح المستثمرين باتخاذ مشورة الخبراء القانونيين والمحاسبين قبل الدخول في أي صفقة مماثلة أو مستوحاة من مضمون هذا المنشور.

إن استخدام أي معلومات وردت في هذا التقرير واتخاذ أي قرارات استثمارية عليها تعتبر من مسؤولية القارئ و من ضمن مخاطرته و لن تكون شركة بيتك كابيتال للإستثمار أو ممثليها أو موظفيها أو مسؤوليها مسؤولين عن أي قرارات استثمارية أو أضرار أو فرص فائتة أو خسائر ناتجة عن أو متعلقة باستخدام المعلومات أو البيانات أو التحليلات أو الآراء الواردة في هذا التقرير سواء بصورة مباشرة أو غير مباشرة.

هذا التقرير لا يسمح باستنساخه أو توزيعه ونشره من قبل أي شخص ولاي عرض دون الحصول على موافقة خطية مسبقة من شركة بيتك كابيتال للإستثمار. ويرجى ذكر المصدر في حالة نقل أي معلومة مقتطفة من التقرير. سنحتفظ بملكية حقوق الطبع وكل حقوق الملكية الفكرية الأخرى. ولا يجوز لكم استخدام اسم شركتنا أو نسخ شعار الشركة بأي شكل أو أسلوب أو وسيلة بدون موافقة خطية مسبقة من شركتنا.

وهذه المعلومات متاحة للجميع على موقع الشركة بشبكة الإنترنت ([www.kfhcapital.com.kw](http://www.kfhcapital.com.kw)) ضمن قائمة البحوث والدراسات الإستشارية.

يخضع هذا النصل القانوني لقوانين دولة الكويت. وتُقدّم كافة النزاعات الناشئة عن أو المتصلة بهذا النصل والمحتويات المتعلقة بالآراء و المعلومات المدرجة في هذا الموقع الإلكتروني إلى القضاء الحصري التابع لمحاكم دولة الكويت بما لا يتعارض وأحكام الشريعة الإسلامية الفراء. ولا تتحمل شركة بيتك كابيتال للاستثمار أي مسؤولية في حالة استخدام محتويات هذا الموقع في بلدان أخرى تخضع لقوانينها الخاصة.

## Disclaimer

The information contained in this document has been derived from sources believed to be accurate and reliable. KFH Capital Investment Company (KFH Capital) has not independently verified any information contained in this document. Therefore, neither KFH Capital nor any of its employees, representatives or officials gives any representation or warranty of reliability, completeness or accuracy of such information. This information should not be construed as an offer, invitation, promotion or solicitation to subscribe, purchase, maintain or sell any of the financial products mentioned here, nor does it constitute investment advice or a recommendation to enter into any transaction that would form whatsoever the basis of any contract or commitment.

The opinions in this report were prepared by KFH Capital for its clients based on the information obtained from public sources that are believed to be reliable, but that belief is not a warranty on the reliability of the information based upon for preparing the report. The published research report may be considered by KFH Capital when it decides to buy or sell proprietary positions in the securities mentioned in this report. For selected companies, KFH Capital's equity research analysts may identify shorter-term opportunities that are consistent or inconsistent with KFH Capital's existing, longer term Buy or Sell strategy. In addition, KFH Capital may trade for its own account as a result of the short term trading suggestions of analysts and may also engage in securities transactions in a manner inconsistent with this research report and with respect to securities covered by this report. Moreover, KFH Capital will sell to or buy from customers based on its principal criteria.

Opinions, estimates or projections in this report constitute the current conclusion of the author as of the date of this report. They do not necessarily reflect the opinions of KFH Capital and are subject to change without notice. Moreover, KFH Capital has no obligation to update, modify or amend this report or to otherwise notify a reader thereof in the event that any matter stated herein, or any opinion, projection, forecast or estimate set forth herein, changes or subsequently becomes inaccurate. The financial discussion and conclusion discussed in this report may not be suitable for all investors and investors must make their own investment decisions using their own independent advisors as they believe necessary and based upon their specific financial situations and investment objectives. Past performance is not necessarily indicative of future results and historical information in this report about companies, markets and securities does not guarantee future performance and investors are advised to take expert legal and financial advice before entering into any transaction similar to or inspired by the contents of this publication.

The use of any information contained in this report and taking any of investment decisions is the responsibility of the reader and included as part of his risks. Accordingly, neither KFH Capital nor any of its employees, representatives or officials shall be responsible for any investment decisions, damages, opportunity losses, direct or indirect losses related to using of information, data, analysis or opinions contained in this report. This report may not be reproduced, distributed or published by any person for any purpose without KFH Capital's prior written consent. Please cite source when quoting.

KFH Capital shall retain ownership of the copyright and all other intellectual property rights. You shall not quote our name or reproduce our logo in any form or medium without KFH Capital's prior written consent. This information is made available on the company's website (<http://www.kfhcapital.com.kw>) under Investment Research.

This disclaimer is subject to laws of the State of Kuwait. All disputes arising out of or relating to this disclaimer. contents of the opinions or information contained in this website shall be submitted to courts of the State of Kuwait and in line with provisions of Islamic Shariaa

For any queries please contact : KFH Capital Research Department

Email: [research@kfhcapital.com.kw](mailto:research@kfhcapital.com.kw)

Phone No: 22987000

© KFH Capital Investments

Page 3

Data Provided by Refinitiv