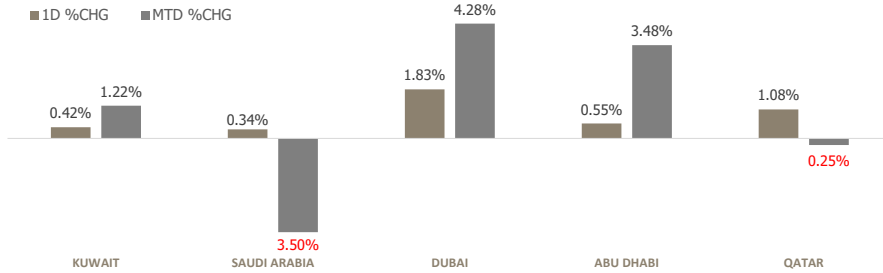


KFH Capital DAILY EQUITY MARKET UPDATE

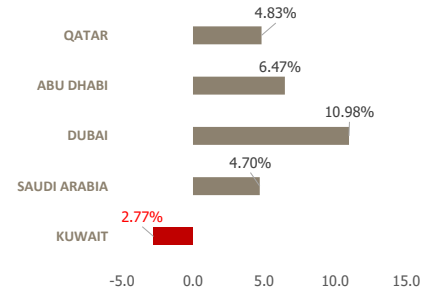


Tuesday, February 24, 2026

GCC INDICES - DAILY & MTD PERFORMANCE



YTD PERFORMANCE - GCC INDICES



Commodities & FX Rates Vs USD

Name	Close	YTD%
WTI Crude	66.29	15.47
ICE Brent	71.50	17.39
GBP	1.349	0.12
EURO	1.178	0.33
JPY	154.62	-1.30
KWD	0.305	-0.78

GCC PERFORMANCE SNAPSHOT

Index	Close	52W High	52W Low	Market Cap (USD Mn)	Dividend Yield	PE Ratio
KUWAIT	9,235.19	9,756.75	7,937.49	144,498	3.35	18.06
SAUDI	10,984.06	12,430.20	10,281.5	2,521,821	3.81	14.82
DUBAI	6,710.88	6,785.48	4,631.88	289,186	4.20	11.14
ABU DHABI	10,639.44	10,755.36	8,771.73	805,515	2.85	14.10
QATAR	11,282.24	11,743.00	9,553.58	165,179	4.34	12.12

GCC TOP GAINERS

Company	Close	%Chng
Real Estate Trade Centers Company KSCP	KWf 180	16.88
Al Manar Financing and Leasing Company KSC Public	KWf 115	14.20
Dar Al Thuraya Real Estate Co KSCP	KWf 170	14.09
Dubai Islamic Insurance & Reinsurance Company PJSC	AED 0.403	11.94
Widam Food Company QPSC	QAR 1.78	9.88

GCC TOP LOSERS

Company	Close	%Chng
Munshaat Real Estate Projects Company KSCP	KWf 203	-11.74
United Cooperative Assurance Company SJSC	SAR 3.1	-9.88
Alqamam for Computers & Systems Company SJSC	SAR 50.5	-9.82
ARAM Group Company PJSC	AED 2.32	-9.73
BHM Capital Financial Services PSC	AED 0.9	-8.07

Note: KWf=Kuwaiti Fils

Note: KWf=Kuwaiti Fils

Trading Parameters

Market Trading - by Volume*

Most Active by Volume

Company	Close	Volume*
ADNOC Gas PLC	AED 3.45	45,549,243
Two Point Zero Group PJSC	AED 2.06	44,935,998
Emaar Properties PJSC	AED 17.05	32,471,473
Americana Restaurants International PLC	AED 2.09	24,459,333
Baladna QPSC	QAR 1.219	22,677,843

Least Active by Volume

Company	Close	Volume*
Al-Maidan Clinic for Oral Health Services Company KSCP	KWf 819	1.00
INMAR Company for Real Estate Development and Investment	SAR 19.9	2.00
National Building and Marketing Company CJSC	SAR 64.5	3.00
Kuwait Hotels Co KPSC	KWf 229	5.00
National Petroleum Services Company KSCP	KWf 1540	10.00

Note: KWf=Kuwaiti Fils

* Volume & Value as of: Previous Trading Day

Market Trading - by Value*

Most Active by Value

Company	Close	Turnover (USD)*
Emaar Properties PJSC	AED 17.05	149,178,677
Al Rajhi Banking and Investment Corporation SJSC	SAR 103.3	79,032,457
Saudi Arabian Oil Co	SAR 25.98	61,094,070
Saudi National Bank SJSC	SAR 42.3	48,829,188
Alinma Bank SJSC	SAR 28.18	48,025,176

Least Active by Value

Company	Close	Turnover (USD)*
Kuwait Resorts Company KPSC	KWf 131	0.43
Al Ahleia Insurance Co SAKP	KWf 757	2.48
Al-Maidan Clinic for Oral Health Services Company KSCP	KWf 819	2.68
Kuwait Hotels Co KPSC	KWf 229	3.75
Kuwait National Cinema Company KPSC	KWf 1500	4.91

Note: KWf=Kuwaiti Fils

* Volume & Value as of: Previous Trading Day

For any queries please contact : KFH Capital Research Department

Email: research@kfhcapital.com.kw

Phone No: 22987000

© KFH Capital Investment

Page 1

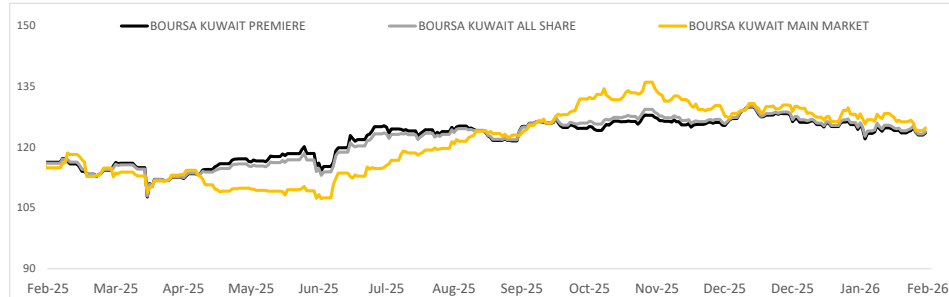
Data Provided by Refinitiv



KUWAIT UPDATE



PRICE PERFORMANCE



SECTOR PERFORMANCE SUMMARY

KSE Sector	Close	1D % Chg	MTD%	YTD%	52W High	52W Low
Technology Sector Index (PR) Index	807.52	▲ 5.71	▼ -0.89	▼ -15.27	2,051.55	763.87
Energy Sector Index (Pr) Index	1,862.21	▲ 3.29	▲ 3.06	▲ 7.34	1,977.31	1,229.80
Consumer Discretionary Sector Index (Pr) Index	2,363.05	▲ 2.05	▲ 6.34	▼ -0.85	2,546.53	2,116.95
Insurance Sector Index (PR) Index	1,851.05	▲ 1.25	▲ 0.53	▼ -4.97	2,135.99	1,717.19
Real Estate Sector Index (PR) Index	1,901.63	▲ 0.54	▼ -0.96	▼ -6.29	2,098.18	1,409.76
Telecommunications Sector Index (PR) Index	1,299.86	▲ 0.51	▲ 4.32	▲ 6.06	1,313.24	980.26
Banks Sector Index (PR) Index	2,118.27	▲ 0.44	▲ 0.63	▼ -2.39	2,236.62	1,870.54
Industrials Sector Index (PR) Index	732.65	▲ 0.14	▲ 0.31	▼ -3.30	785.74	671.35
Basic Materials Sector Index (PR) Index	734.29	▲ 0.12	▼ -9.54	▼ -11.92	1,074.19	729.00
Health Care Sector Index (PR) Index	571.20	■ 0.00	▼ -3.16	▼ -3.34	658.85	418.15

Market Trading - by Volume*

Most Active by Volume			Least Active by Volume		
Company	Close (Fils)	Volume (Shares)	Company	Close (Fils)	Volume (Shares)
Real Estate Trade Centers Company KSCP	KWf 180	22,281,683	Al Ahleia Insurance Co SAKP	KWf 757	1.00
Kuwait Finance House KSCP	KWf 809	9,872,282	Kuwait Hotels Co KPSC	KWf 229	5.00
Al Manar Financing and Leasing Company KSC Public	KWf 115	8,588,963	Independent Petroleum Group KSCP	KWf 714	10.00
Kuwait Projects Company Holding KSCP	KWf 79.6	7,008,755	Al Kout Industrial Projects Company KPSC	KWf 752	352.00
National Bank of Kuwait SAKP	KWf 959	6,432,411	Tamdeen Real Estate Co KPSC	KWf 454	412.00

* Volume & Value as of: Previous Trading Day

NEWS

Major Gulf stock markets edged higher on Monday as Iran and the U.S. prepared to hold a third round of nuclear talks, raising hopes the longtime adversaries could find a way to step back from direct confrontation.

Saudi Arabia's benchmark index .TASI finished 0.3% higher in a volatile session, recovering slightly from a near 2% drop in the previous session. Al Rajhi Bank (1120), the world's largest Islamic lender, gained 1.3%, reversing some losses after a sharp 2.9% decline last week.

Energy giant Saudi Aramco (2222) advanced 1.1%. Trade sources reported that the company sold several shipments of ultra-light crude oil from its \$100 billion Jafurah gas plant to U.S. firms and an Indian refiner, ahead of its first export later this month.

Dubai's main share index .DFMGI climbed 1.8%, ending a two-day losing streak in a broad-based rally, led by a 3.7% gain in blue-chip developer Emaar Properties and a 2.9% leap in Emirates NBD Bank. Emirates Central Cooling Systems Corporation climbed 2.3% after announcing a contract award for the design of its fifth district cooling plant in Dubai's Business Bay.

In Abu Dhabi, the index .FTFADGI gained 0.6%, following two consecutive sessions of profit-taking from record highs. Abu Dhabi Commercial Bankedged 0.4% higher, while Alpha Dhabi Holding climbed over 2%.

Qatar's benchmark .QSI rose 1.1%, marking its strongest one-day gain in nearly a month, supported by banking stocks. Qatar National Bank, the largest lender in the region, climbed 2.2%, its best daily performance since mid-October.

KSE TOP GAINERS

Company	Close (Fils)	%Chng
Real Estate Trade Centers Company KSCP	KWf 180	16.88
Al Manar Financing and Leasing Company KSC Public	KWf 115	14.20
Dar Al Thuraya Real Estate Co KSCP	KWf 170	14.09
National Petroleum Services Company KSCP	KWf 1540	7.99
Independent Petroleum Group KSCP	KWf 714	7.37

KSE TOP LOSERS

Company	Close (Fils)	%Chng
Munshaat Real Estate Projects Company KSCP	KWf 203	-11.74
Burgan for Well Drilling Trading and Maintenance KSCP	KWf 157	-5.99
Sokouk Holding Co KSCP	KWf 67	-5.50
United Projects for Aviation Services Co KSCP	KWf 183	-4.69
Metal and Recycling Co KSCP	KWf 105	-4.55

Market Trading - by Value*

Most Active by Value			Least Active by Value		
Company	Close (Fils)	Turnover (KWD)	Company	Close (Fils)	Turnover (KWD)
Kuwait Finance House KSCP	KWf 809	7,985,788	Kuwait Resorts Company KPSC	KWf 131	0.13
National Bank of Kuwait SAKP	KWf 959	6,137,807	Al Ahleia Insurance Co SAKP	KWf 757	0.76
Real Estate Trade Centers Company KSCP	KWf 180	4,078,662	Al-Maidan Clinic for Oral Health Services Company KSCP	KWf 819	0.82
Mobile Telecommunications Company KSCP	KWf 544	2,520,850	Kuwait Hotels Co KPSC	KWf 229	1.15
Mobile Telecommunications Company KSCP	KWf 517	2,128,301	Kuwait National Cinema Company KPSC	KWf 1500	1.50

* Volume & Value as of: Previous Trading Day

For any queries please contact : KFH Capital Research Department

Email: research@kfhcapital.com.kw

Phone No: 22987000

© KFH Capital Investment

Data Provided by Refinitiv



Disclaimer

إخلاء مسؤولية

إن المعلومات الواردة في هذا التقرير مستمدة من مصادر يعتقد أنها دقيقة وموثوقة. لم يتم التحقق بصفة مستقلة من قبل شركة بيتك كابيتال للإستثمار عن أي من المعلومات الواردة في هذا التقرير. وتبعاً لذلك، فإن أي من شركة بيتك كابيتال للإستثمار أو ممثليها أو موظفيها أو مسؤوليها لا يضمنون أو يدعون موثوقية أو اكتمال أو دقة هذه المعلومات. ولا ينبغي لهذه المعلومات أن تفسر بأنها عرض، أو دعوة أو ترويج أو التماس للإكتتاب أو الشراء أو البيع أو الاحتفاظ لأي من المنتجات المالية المذكورة في هذا التقرير، كما أنها لا تشكل إطلاقاً المشورة أو التوصية للدخول في أي استثمارات أو صفقة من شأنها أن تشكل أساس لأي عقد أو التزام.

الآراء في هذا التقرير قد تم إعدادها من قبل شركة بيتك كابيتال للإستثمار لعملائها بناء على معلومات قد تم الحصول عليها من مصادر عامة يعتقد أنه يمكن الاعتماد عليها ولكن هذا الاعتقاد لا يضمن صحة المعلومات التي تم الاعتماد عليها لاعداد هذا التقرير. البحوث المنشورة في التقرير يمكن أن تأخذ بها شركة بيتك كابيتال للإستثمار عندما تقرر شراء أو بيع ملكية في الأسهم المذكورة في هذا التقرير. حيث تقوم شركة بيتك كابيتال للإستثمار بأجراء بحث تحليلي لنخبة مختارة من الشركات لتحديد الفرص القصيرة الأجل التي تتوافق أو تتعارض مع إستراتيجية شركة بيتك كابيتال للإستثمار بالشراء أو البيع على المدى الطويل. وبالإضافة إلى ذلك، فقد تقوم شركة بيتك كابيتال للإستثمار بالتداول أو الاتجار لحسابها الخاص، نتيجة اقتراحات المحللين على المدى القصير ويمكن لها أيضاً الدخول في معاملات الأوراق المالية على نحو يتعارض مع هذا التقرير، كما أن البيع والشراء من وإلى العملاء يتم بناء على المعايير الأساسية التي تضعها شركة بيتك كابيتال للإستثمار.

وتشكل الآراء والتوقعات والتقدير الواردة في هذا التقرير النتيجة الحالية التي توصل إليها معد التقرير اعتباراً من تاريخ هذا التقرير. وهي لا تعبر بالضرورة عن آراء شركة بيتك كابيتال للإستثمار وقابلة للتغيير دون سابق إنذار. وعلاوة على ذلك، ليس على شركة بيتك كابيتال للإستثمار أي التزام لتحديث أو تعديل أو تغيير هذا التقرير أو إبلاغ القارئ عن أي تغيير في التقرير، أو أي تغيير أو ثبوت عدم صحة في وقت لاحق لأي من الآراء أو التقديرات أو التوقعات أو التقييمات المبينة في هذا التقرير. إن المواضيع المالية التي نوقشت والنتائج التي تم استخلاصها في هذا التقرير قد لا تكون مناسبة لجميع المستثمرين، ويجب على المستثمرين اتخاذ القرارات الاستثمارية بأنفسهم واستخدام مستشاريهم المستقلين لاتخاذ قرارات استثمارية تناسب أوضاعهم المالية الخاصة وأهدافهم الاستثمارية. الأداء في الماضي ليس بالضرورة مؤشراً على النتائج المستقبلية والمعلومات التاريخية في هذا التقرير عن الشركات والأسواق والأدوات المالية لا تضمن أدائها المستقبلي، وينصح المستثمرين باتخاذ مشورة الخبراء القانونيين والماليين قبل الدخول في أي صفقة مماثلة أو مستوحاة من مضمون هذا المنشور.

إن استخدام أي معلومات وردت في هذا التقرير واتخاذ أي قرارات استثمارية عليها تعتبر من مسؤولية القارئ، ومن ضمن مخاطرته و لن تكون شركة بيتك كابيتال للإستثمار أو ممثليها أو موظفيها أو مسؤوليها مسؤولين عن أي قرارات استثمارية أو أضرار أو فرص فائتة أو خسائر ناتجة عن أو متعلقة باستخدام المعلومات أو البيانات أو التحليلات أو الآراء الواردة في هذا التقرير سواء بصورة مباشرة أو غير مباشرة.

هذا التقرير لا يسمح باستنساخه أو توزيعه ونشره من قبل أي شخص ولاي عرض دون الحصول على موافقة خطية مسبقة من شركة بيتك كابيتال للإستثمار. ويرجى ذكر المصدر في حالة نقل أي معلومة مقتطفة من التقرير. سنحتفظ بملكية حقوق الطبع وكل حقوق الملكية الفكرية الأخرى. ولا يجوز لكم استخدام اسم شركتنا أو نسخ شعار الشركة بأي شكل أو أسلوب أو وسيلة بدون موافقة خطية مسبقة من شركتنا.

وهذه المعلومات متاحة للجميع على موقع الشركة بشبكة الإنترنت (www.kfhcapital.com.kw) ضمن قائمة البحوث والدراسات الإستشارية.

يخضع هذا النصل القانوني لقوانين دولة الكويت. وتُقدّم كافة النزاعات الناشئة عن أو المتصلة بهذا النصل والمحتويات المتعلقة بالآراء والمعلومات المندرجة في هذا الموقع الإلكتروني إلى القضاء الحضري التابع لمحكمة دولة الكويت بما لا يتعارض وأحكام الشريعة الإسلامية الغراء. ولا تتحمل شركة بيتك كابيتال للإستثمار أي مسؤولية في حالة استخدام محتويات هذا الموقع في بلدان أخرى تخضع لقوانينها الخاصة.

Disclaimer

The information contained in this document has been derived from sources believed to be accurate and reliable. KFH Capital Investment Company (KFH Capital) has not independently verified any information contained in this document. Therefore, neither KFH Capital nor any of its employees, representatives or officials gives any representation or warranty of reliability, completeness or accuracy of such information. This information should not be construed as an offer, invitation, promotion or solicitation to subscribe, purchase, maintain or sell any of the financial products mentioned here, nor does it constitute investment advice or a recommendation to enter into any transaction that would form whatsoever the basis of any contract or commitment.

The opinions in this report were prepared by KFH Capital for its clients based on the information obtained from public sources that are believed to be reliable, but that belief is not a warranty on the reliability of the information based upon for preparing the report. The published research report may be considered by KFH Capital when it decides to buy or sell proprietary positions in the securities mentioned in this report. For selected companies, KFH Capital's equity research analysts may identify shorter-term opportunities that are consistent or inconsistent with KFH Capital's existing, longer term Buy or Sell strategy. In addition, KFH Capital may trade for its own account as a result of the short term trading suggestions of analysts and may also engage in securities transactions in a manner inconsistent with this research report and with respect to securities covered by this report. Moreover, KFH Capital will sell to or buy from customers based on its principal criteria.

Opinions, estimates or projections in this report constitute the current conclusion of the author as of the date of this report. They do not necessarily reflect the opinions of KFH Capital and are subject to change without notice. Moreover, KFH Capital has no obligation to update, modify or amend this report or to otherwise notify a reader thereof in the event that any matter stated herein, or any opinion, projection, forecast or estimate set forth herein, changes or subsequently becomes inaccurate. The financial discussion and conclusion discussed in this report may not be suitable for all investors and investors must make their own investment decisions using their own independent advisors as they believe necessary and based upon their specific financial situations and investment objectives. Past performance is not necessarily indicative of future results and historical information in this report about companies, markets and securities does not guarantee future performance and investors are advised to take expert legal and financial advice before entering into any transaction similar to or inspired by the contents of this publication.

The use of any information contained in this report and taking any of investment decisions is the responsibility of the reader and included as part of his risks. Accordingly, neither KFH Capital nor any of its employees, representatives or officials shall be responsible for any investment decisions, damages, opportunity losses, direct or indirect losses related to using of information, data, analysis or opinions contained in this report. This report may not be reproduced, distributed or published by any person for any purpose without KFH Capital's prior written consent. Please cite source when quoting.

KFH Capital shall retain ownership of the copyright and all other intellectual property rights. You shall not quote our name or reproduce our logo in any form or medium without KFH Capital's prior written consent. This information is made available on the company's website (<http://www.kfhcapital.com.kw>) under Investment Research.

This disclaimer is subject to laws of the State of Kuwait. All disputes arising out of or relating to this disclaimer, contents of the opinions or information contained in this website shall be submitted to courts of the State of Kuwait and in line with provisions of Islamic Shariaa principals. KFH Capital shall not be held responsible for any liability in case of using the contents of this website in other countries and any use of the contents of this website shall be subject to the relevant laws of those countries