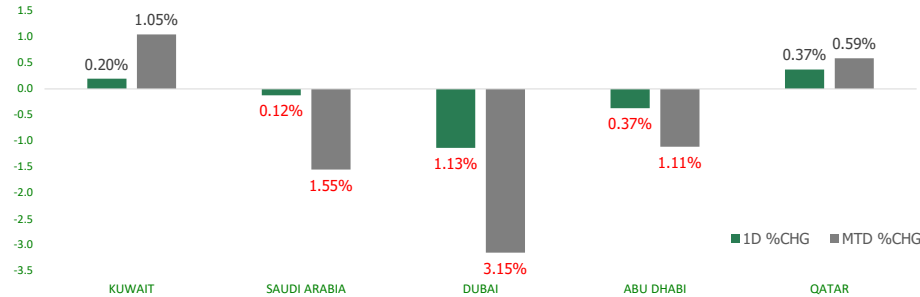


# KFH Capital DAILY EQUITY MARKET UPDATE

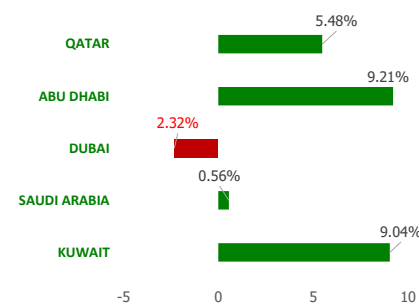


Wednesday, July 6, 2022

## GCC INDICES - DAILY & MTD PERFORMANCE



## YTD PERFORMANCE - GCC INDICES



## Commodities & FX Rates Vs USD

Name	Close	YTD%
WTI Crude	99.55	32.30
ICE Brent	104.80	32.13
GBP	1.196	-11.62
EURO	1.027	-9.69
JPY	135.87	18.07
KWD	0.307	1.58

## GCC PERFORMANCE SNAPSHOT

Index	Close	52W High	52W Low	Market Cap (USD Mn)	Dividend Yield	PE Ratio
KUWAIT	8,329.52	9,437.37	6,883.01	114150.83	2.64	13.29
SAUDI	11,344.57	13,949.13	10,589.38	3008894.51	3.00	18.82
DUBAI	3,121.83	3,747.94	2,736.65	97752.68		13.13
ABU DHABI	9,270.49	10,171.79	6,948.81	512108.61	2.07	20.04
QATAR	12,263.01	14,931.08	10,607.64	168024.08	3.66	14.56

## GCC TOP GAINERS

Company	Close	%Chng
National Cement Co PSC	AED 2.48	14.81
Takaful Emarat Insurance PJSC	AED 1.08	14.29
United Real Estate Company KSC	KWf 78.6	9.93
National Gypsum Company SJSC	SAR 26.3	9.86
National Marine Dredging Company PJSC	AED 27.9	9.07

## GCC TOP LOSERS

Company	Close	%Chng
Shuaiba Industrial Company KPSC	KWf 186	-14.68
Methanol Chemicals Company SJSC	SAR 33.3	-7.37
Dubai Islamic Insurance & Reinsurance Company Aman PJSC	AED 0.906	-6.21
Saudi Industrial Investment Group SJSC	SAR 26.5	-5.19
Estithmar Holding QPSC	QAR 1.663	-5.08

Note: KWF=Kuwaiti Fils

Note: KWF=Kuwaiti Fils

## Trading Parameters

### Market Trading - by Volume\*

#### Most Active by Volume

Company	Close	Volume*
Dar Al Arkan Real Estate Development Company SJSC	SAR 11	39,746,325.0
Ahli United Bank BSC	KWf 286	34,325,654.0
Arabtec Holding PJSC	AED 0.53	29,158,195.0
Qatar Aluminum Manufacturing Company PJSC	QAR 1.627	15,688,597.0
Estithmar Holding QPSC	QAR 1.663	14,673,973.0

#### Least Active by Volume

Company	Close	Volume*
Fujairah Cement Industries Co PSC	KWf 35	1.00
Gulf Franchising Holding Co KSCP	85	1.00
Osoul Investment Co KSCP	88.8	1.00
Aram Group PJSC	2.7	3.00
First Takaful Insurance Company KPSC	48.9	5.00

Note: KWF=Kuwaiti Fils

\* Volume & Value as of: Previous Trading Day

### Market Trading - by Value\*

#### Most Active by Value

Company	Close	Turnover (USD)*
Dar Al Arkan Real Estate Development Company SJSC	SAR 11	114,264,122.26
Al Rajhi Banking & Investment Corporation SJSC	SAR 80	92,380,097.05
International Holding Company PJSC	AED 289.1	83,345,125.16
Sahara International Petrochemical Company SJSC	SAR 46.7	65,779,422.43
Saudi Basic Industries Corporation SJSC	SAR 98.8	62,855,267.40

#### Least Active by Value

Company	Close	Turnover (USD)*
Fujairah Cement Industries Co PSC	KWf 35	0.11
Gulf Franchising Holding Co KSCP	85	0.28
Osoul Investment Co KSCP	88.8	0.29
First Takaful Insurance Company KPSC	48.9	0.80
Aram Group PJSC	2.7	2.21

Note: KWF=Kuwaiti Fils

\* Volume & Value as of: Previous Trading Day

For any queries please contact : KFH Capital Research Department

© KFH Capital Investments

Page 1

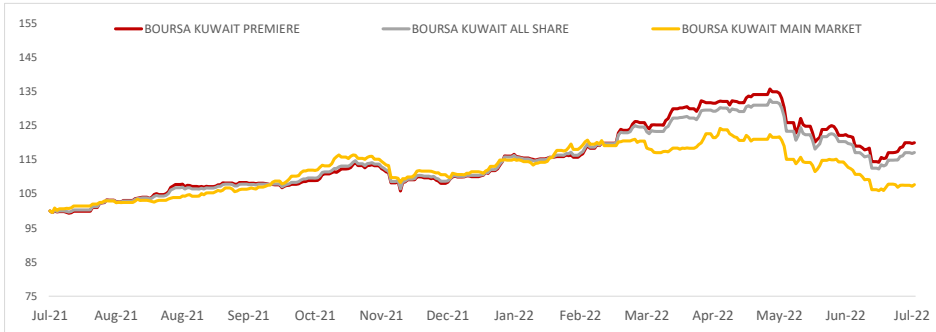
Email Id: IRD@KFHCAPITAL.COM.KW

Phone No: 22987000

Data Provided by Thomson Reuters



**PRICE PERFORMANCE**



**SECTOR PERFORMANCE SUMMARY**

KSE Sector	Close	1D % Chg	MTD%	YTD%	52W High	52W Low
Financial Services Sector Index (PR) Index	1,378.33	▲ 0.90	▲ 0.48	▼ -3.16	1,678.27	1,150.02
Telecommunications Sector Index (PR) Index	1,213.05	▲ 0.57	▲ 0.26	▲ 11.35	1,514.71	1,055.89
Real Estate Sector Index (PR) Index	1,209.84	▲ 0.51	▲ 0.38	▼ -8.79	1,437.95	1,155.77
Banks Sector Index (PR) Index	1,810.98	▲ 0.30	▲ 1.69	▲ 11.60	1,992.18	1,433.14
Insurance Sector Index (PR) Index	1,543.13	▲ 0.02	▲ 0.04	▲ 0.64	1,675.71	1,334.11
Industrials Sector Index (PR) Index	1,134.57	▼ -1.04	▼ -2.53	▼ -0.61	1,443.64	1,115.91
Consumer Staples Sector Index (Pr) Index	517.46	▼ -0.72	▼ -1.88	▼ -29.22	792.73	506.11
Basic Materials Sector Index (PR) Index	1,007.73	▼ -0.59	▼ -0.51	▼ -1.66	1,233.32	978.87
Utilities Sector Index (PR) Index	539.47	■ 0.00	▼ -0.97	▼ -10.09	650.00	513.16
Technology Sector Index (PR) Index	691.12	■ 0.00	▼ -1.04	▲ 1.06	851.18	594.37

**Market Trading - by Volume\***

Most Active by Volume			Least Active by Volume		
Company	Close (Fils)	Volume (Shares)	Company	Close (Fils)	Volume (Shares)
Ahli United Bank BSC	286.00	34,325,654.00	Fujairah Cement Industries Co PSC	35.00	1.00
National Industries Group Holding KPSC	261.00	14,591,071.00	Gulf Franchising Holding Co KSCP	85.00	1.00
Kuwait Investment Company KPSC	141.00	8,972,141.00	Osoul Investment Co KSCP	88.80	1.00
Kuwait Finance House KSCP	875.00	7,602,489.00	First Takaful Insurance Company KPSC	48.90	5.00
Inovest BSC Public	141.00	6,002,065.00	Jassim Transport & Stevedoring Co KSCC	329.00	5.00

\* Volume & Value as of: Previous Trading Day

**NEWS**

The Saudi stock market extended losses for a third session on Tuesday amid mixed responses from Middle East stock markets to rising investor concerns of a possible global recession.

Saudi Arabia's benchmark index .TASI eased 0.1%, hit by a 4.6% slide in Sahara International Petrochemical 2310.SE.

The kingdom and the United Arab Emirates are boosting state spending on social welfare by billions of dollars as they seek to shield their citizens from rising living costs.

The UAE is doubling financial support to low-income Emirati families to 28 billion dirhams (\$7.6 billion) to help with soaring inflation in the Gulf state, while Saudi Arabia is set for a 20 billion riyal (\$5.33 billion) allocation.

The main share index .DFMGI in Dubai, the Middle East's travel and tourism hub, dropped 1.1%, hitting its lowest since late-December and wiping out gains so far this year.

Blue-chip developer Emaar Properties EMAR.DU declined 2.8%, while utility firm Dubai Electricity and Water DEWAA.DU ended 1.6% lower. Elsewhere, shares of Tecom Group TECOM.DU, which is owned by the investment vehicle of Dubai's ruler, fell 8.6% on their stock market debut.

In Abu Dhabi, the index .FTFADGI lost 0.4%, with the country's biggest lender First Abu Dhabi Bank FAB.AD off 1%.

Oil prices, a key catalyst for Gulf financial markets, slipped as concerns of a possible global recession curtailing fuel demand outweighed supply disruption fears, highlighted by an expected production cut in Norway.

The Qatari benchmark .QSI, however, added 0.4%, helped by a 3.5% rise in Qatar Islamic Bank QISB.QA.

**KSE TOP GAINERS**

Company	Close (Fils)	%Chng
United Real Estate Company KSC	78.60	9.93
Wethaq Takaful Insurance Co KSCP	40.00	7.82
Wethaq Takaful Insurance Co KSCP	40.00	7.82
IFA Hotels and Resorts Co KPSC	43.20	5.88
Asiya Capital Investments Company KSCP	56.00	5.66

**KSE TOP LOSERS**

Company	Close (Fils)	%Chng
Shuaiba Industrial Company KPSC	186.00	-14.68
UniCap Investment and Finance Co KSCP	56.90	-4.85
Aqar Real Estate Investment Co SAK	69.50	-4.79
Palms Agro Production Co KSCP	42.60	-4.70
Kuwait Foundry Co. ( S.A.K )	306.00	-4.38

**Market Trading - by Value\***

Most Active by Value			Least Active by Value		
Company	Close (Fils)	Turnover (KWD Mn)	Company	Close (Fils)	Turnover (KWD)
Ahli United Bank BSC	286.00	9.80	Fujairah Cement Industries Co PSC	35.00	35.00
Kuwait Finance House KSCP	875.00	6.62	Gulf Franchising Holding Co KSCP	85.00	85.00
Agility Public Warehousing Company KSCP	781.00	4.12	Osoul Investment Co KSCP	88.80	89.00
National Industries Group Holding Kpsc	261.00	3.82	First Takaful Insurance Company KPSC	48.90	245.00
National Bank of Kuwait SAKP	1065.00	3.00	Metal and Recycling Co KSCP	80.80	808.00

\* Volume & Value as of: Previous Trading Day

## إخلاء مسؤولية

إن المعلومات الواردة في هذا التقرير مستمدة من مصادر يعتقد أنها دقيقة وموثوقة. لم يتم التحقق بصفة مستقلة من قبل شركة بيتك كابيتال للإستثمار عن أي من المعلومات الواردة في هذا التقرير. وتبعا لذلك، فإن أي من شركة بيتك كابيتال للإستثمار أو ممثليها أو موظفيها أو مسؤوليها لا يضمنون أو يدعون موثوقية أو اكتمال أو دقة هذه المعلومات. ولا ينبغي لهذه المعلومات أن تفسر بأنها عرض، أو دعوة أو ترويج أو التماس للإكتتاب أو الشراء أو البيع أو الاحتفاظ لأي من المنتجات المالية المذكورة في هذا التقرير، كما أنها لا تشكل إطلاقاً المشورة أو التوصية للدخول في أي إستثمارات أو صفقة من شأنها أن تشكل أساس لأي عقد أو إتزام.

الأراء في هذا التقرير قد تم أعدادها من قبل شركة بيتك كابيتال للإستثمار لعملائها بناء على معلومات قد تم الحصول عليها من مصادر عامة يعتقد أنه يمكن الاعتماد عليها ولكن هذا الاعتقاد لا يضمن صحة المعلومات التي تم الاعتماد عليها لأعداد هذا التقرير. البحوث المنشورة في التقرير يمكن أن تأخذ بها شركة بيتك كابيتال للإستثمار عندما تقرر شراء أو بيع ملكية في الأسهم المذكورة في هذا التقرير. حيث تقوم شركة بيتك كابيتال للإستثمار بإجراء بحث تحليلي لخبيرة مختارة من الشركات لتحديد الفرص القصيرة الأجل التي تتوافق مع إستراتيجية شركة بيتك كابيتال للإستثمار بالشراء أو البيع على المدى الطويل. وبالإضافة إلى ذلك، فقد تقوم شركة بيتك كابيتال للإستثمار بالتداول أو الاتجار لحسابها الخاص، نتيجة اقتراحات المحللين على المدى القصير ويمكن لها أيضا الدخول في معاملات الأوراق المالية على نحو يتعارض مع هذا التقرير، كما أن البيع والشراء من وإلى العملاء يتم بناء على المعايير الأساسية التي تضعها شركة بيتك كابيتال للإستثمار.

وتشكل الأراء والتوقعات والتقييمات الواردة في هذا التقرير النتيجة الحالية التي توصل إليها معد التقرير اعتباراً من تاريخ هذا التقرير. وهي لا تعبر بالضرورة عن آراء شركة بيتك كابيتال للإستثمار وقابلة للتغيير دون سابق إنذار. وعلاوة على ذلك، ليس على شركة بيتك كابيتال للإستثمار أي التزام لتحديث أو تعديل أو تغيير هذا التقرير أو إبلاغ القارئ عن أي تغيير في التقرير، أو أي تغيير أو ثبوت عدم صحة في وقت لاحق لأي من الأراء أو التقديرات أو التوقعات أو التقييمات المبينة في هذا التقرير. إن المواضيع المالية التي نوقشت والنتائج التي تم استخلاصها في هذا التقرير قد لا تكون مناسبة لجميع المستثمرين، ويجب على المستثمرين اتخاذ القرارات الاستثمارية بأنفسهم و باستخدام مستشاريهم المستقلين لاتخاذ قرارات استثمارية تناسب أوضاعهم المالية الخاصة وأهدافهم الاستثمارية. الأداء في الماضي ليس بالضرورة مؤشراً على النتائج المستقبلية والمعلومات التاريخية في هذا التقرير عن الشركات والأسواق والأدوات المالية لا تضمن أدائها المستقبلي، وينصح المستثمرين باتخاذ مشورة الخبراء القانونيين والماليين قبل الدخول في أي صفقة مماثلة أو مستوحاة من مضمون هذا المنشور.

إن استخدام أي معلومات وردت في هذا التقرير واتخاذ أي قرارات استثمارية عليها تعتبر من مسؤولية القارئ، ومن ضمن مخاطرته و لن تكون شركة بيتك كابيتال للإستثمار أو ممثليها أو موظفيها أو مسؤوليها مسؤولين عن أي قرارات استثمارية أو أضرار أو فرص فائتة أو خسائر ناتجة عن أو متعلقة باستخدام المعلومات أو البيانات أو التحليلات أو الأراء الواردة في هذا التقرير سواء بصورة مباشرة أو غير مباشرة.

هذا التقرير لا يسمح باستنساخه أو توزيعه ونشره من قبل أي شخص ولأى غرض دون الحصول على موافقة خطية مسبقة من شركة بيتك كابيتال للإستثمار. ويرجى ذكر المصدر في حالة نقل أي معلومة مقتطفة من التقرير. يحتفظ بملكية حقوق الطبع وكل حقوق الملكية الفكرية الأخرى، ولا يجوز لكم استخدام اسم شركتنا أو نسخ شعار الشركة بأي شكل أو أسلوب أو وسيلة بدون موافقة خطية مسبقة من شركتنا.

وهذه المعلومات متاحة للجميع على موقع الشركة بشبكة الإنترنت ([www.kfhcapital.com.kw](http://www.kfhcapital.com.kw)) ضمن قائمة البحوث والدراسات الإستشارية.

يخضع هذا التنصل القانوني لقوانين دولة الكويت. وتُقدّم كافة النزاعات الناشئة عن أو المتصلة بهذا التنصل والمحتويات المتعلقة بالأراء و المعلومات المدرجة في هذا الموقع الإلكتروني إلى القضاء الحصري التابع لمحاكم دولة الكويت بما لا يتعارض وأحكام الشريعة الإسلامية الغراء. ولا تتحمل شركة بيتك كابيتال للإستثمار أي مسؤولية في حالة استخدام محتويات هذا الموقع في بلدان أخرى تخضع لقوانينها الخاصة.

## Disclaimer

The information contained in this document has been derived from sources believed to be accurate and reliable. KFH Capital Investment Company (KFH Capital) has not independently verified any information contained in this document. Therefore, neither KFH Capital nor any of its employees, representatives or officials gives any representation or warranty of reliability, completeness or accuracy of such information. This information should not be construed as an offer, invitation, promotion or solicitation to subscribe, purchase, maintain or sell any of the financial products mentioned here, nor does it constitute investment advice or a recommendation to enter into any transaction that would form whatsoever the basis of any contract or commitment.

The opinions in this report were prepared by KFH Capital for its clients based on the information obtained from public sources that are believed to be reliable, but that belief is not a warranty on the reliability of the information based upon for preparing the report. The published research report may be considered by KFH Capital when it decides to buy or sell proprietary positions in the securities mentioned in this report. For selected companies, KFH Capital's equity research analysts may identify shorter-term opportunities that are consistent or inconsistent with KFH Capital's existing, longer term Buy or Sell strategy. In addition, KFH Capital may trade for its own account as a result of the short term trading suggestions of analysts and may also engage in securities transactions in a manner inconsistent with this research report and with respect to securities covered by this report. Moreover, KFH Capital will sell to or buy from customers based on its principal criteria.

Opinions, estimates or projections in this report constitute the current conclusion of the author as of the date of this report. They do not necessarily reflect the opinions of KFH Capital and are subject to change without notice. Moreover, KFH Capital has no obligation to update, modify or amend this report or to otherwise notify a reader thereof in the event that any matter stated herein, or any opinion, projection, forecast or estimate set forth herein, changes or subsequently becomes inaccurate. The financial discussion and conclusion discussed in this report may not be suitable for all investors and investors must make their own investment decisions using their own independent advisors as they believe necessary and based upon their specific financial situations and investment objectives. Past performance is not necessarily indicative of future results and historical information in this report about companies, markets and securities does not guarantee future performance and investors are advised to take expert legal and financial advice before entering into any transaction similar to or inspired by the contents of this publication.

The use of any information contained in this report and taking any of investment decisions is the responsibility of the reader and included as part of his risks. Accordingly, neither KFH Capital nor any of its employees, representatives or officials shall be responsible for any investment decisions, damages, opportunity losses, direct or indirect losses related to using of information, data, analysis or opinions contained in this report. This report may not be reproduced, distributed or published by any person for any purpose without KFH Capital's prior written consent. Please cite source when quoting.

KFH Capital shall retain ownership of the copyright and all other intellectual property rights. You shall not quote our name or reproduce our logo in any form or medium without KFH Capital's prior written consent. This information is made available on the company's website (<http://www.kfhcapital.com.kw>) under Investment Research.

This disclaimer is subject to laws of the State of Kuwait. All disputes arising out of or relating to this disclaimer, contents of the opinions or information contained in this website shall be submitted to courts of the State of Kuwait and in line with provisions of Islamic Shariaa principals. KFH Capital shall not be held responsible for any liability in case of using the contents of this website in other countries and any use of the contents of this website shall be subject to the relevant laws of those countries