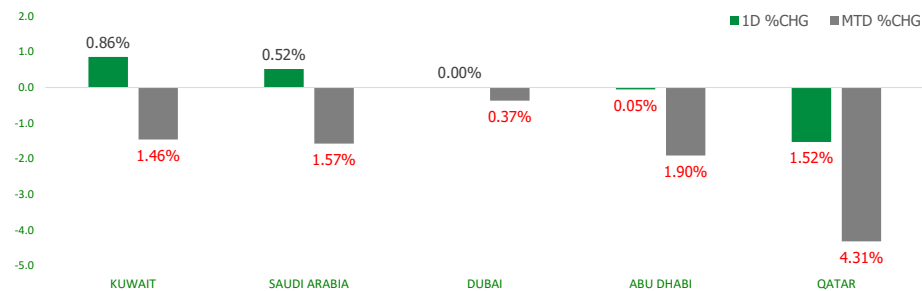


KFH Capital DAILY EQUITY MARKET UPDATE

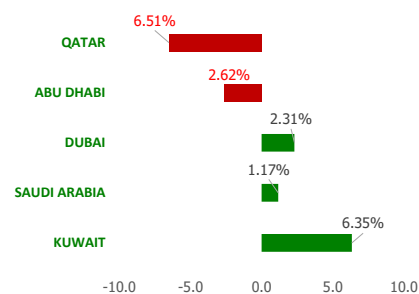


Wednesday, February 7, 2024

GCC INDICES - DAILY & MTD PERFORMANCE



YTD PERFORMANCE - GCC INDICES



Commodities & FX Rates Vs USD

Name	Close	YTD%
WTI Crude	73.45	0.03
ICE Brent	78.77	0.02
GBP	1.260	-0.01
EURO	1.075	-0.03
JPY	147.94	0.05
KWD	0.308	0.00

GCC PERFORMANCE SNAPSHOT

Index	Close	52W High	52W Low	Market Cap (USD Mn)	Dividend Yield	PE Ratio
KUWAIT	7,951.46	8,280.90	6,899.51	121959.60	2.96	17.14
SAUDI	12,071.41	12,344.38	9,930.86	2915683.55	2.88	20.30
DUBAI	4,153.74	4,250.99	3,273.13	162691.52	5.23	8.95
ABU DHABI	9,332.07	10,084.68	9,219.64	715712.76	2.06	17.04
QATAR	9,901.23	11,129.89	9,296.14	140822.51	5.05	11.64

GCC TOP GAINERS

Company	Close	%Chng
Gulf Franchising Holding Co KSCP	KWf 64	15.32
Al Firdous Holdings PJSC	AED 0.289	14.68
Future Care Trading Co	SAR 14.16	12.03
Middle East Healthcare Company SJSC	SAR 122.2	9.89
Independent Petroleum Group KSCP	KWf 494	9.78

GCC TOP LOSERS

Company	Close	%Chg
Qatar General Insurance & Reinsurance Company QPSC	QAR 0.995	-9.95
Abu Dhabi National Hotels Co PJSC	AED 0.751	-9.95
Gulf Navigation Holding PJSC	AED 6.25	-9.94
Takaful Emarat Insurance PJSC	AED 0.538	-9.88
Fujairah Cement Industries	AED 0.338	-9.87

Note: KWf=Kuwaiti Fils

Note: KWf=Kuwaiti Fils

Trading Parameters

Market Trading - by Volume*

Most Active by Volume

Company	Close	Volume*
Kuwait Investment Company KSCP	KWf 216	29,211,678
Multiply Group PJSC	AED 2.65	27,311,668
RAK Properties PJSC	AED 1.26	26,060,657
International Financial Advisers Holding KPSC	KWf 418	25,574,226
Al Firdous Holdings PJSC	AED 0.289	22,049,362

Least Active by Volume

Company	Close	Volume*
Ahli Bank QPSC	QAR 3.8	1.00
Abdulaziz & Mansour Ibrahim Albabtin Co PJSC	SAR 43	5.00
Edarat Communication and Information Technology Co	SAR 400	23.00
Arabian Food & Dairy Factories Company	SAR 89.4	34.00
Ghida Alsultan for Fast Food Company CJSC	SAR 63.9	100.00

Note: KWf=Kuwaiti Fils

* Volume & Value as of: Previous Trading Day

Market Trading - by Value*

Most Active by Value

Company	Close	Turnover (USD)*
Saudi Arabian Oil Co	SAR 31.35	142,438,391
Saudi National Bank SJSC	SAR 40.1	114,713,473
Al Rajhi Banking & Investment Corporation SJSC	SAR 87	99,259,655
Alinma Bank SJSC	SAR 41.85	95,075,645
Al Hammadi Holding Company SJSC	SAR 68.4	67,656,250

Least Active by Value

Company	Close	Turnover (USD)*
Ahli Bank QPSC	QAR 3.8	1.12
RAPCO Investment PSC	AED 1.8	51.96
Abdulaziz & Mansour Ibrahim Albabtin Co PJSC	SAR 43	57.34
Osoul Investment Co KSCP	KWf 88.4	75.02
Aram Group PJSC	AED 3.58	158.39

Note: KWf=Kuwaiti Fils

* Volume & Value as of: Previous Trading Day

For any queries please contact : KFH Capital Research Department

Email: research@kfcapital.com.kw

Phone No: 22987000

© KFH Capital Investments

Page 1

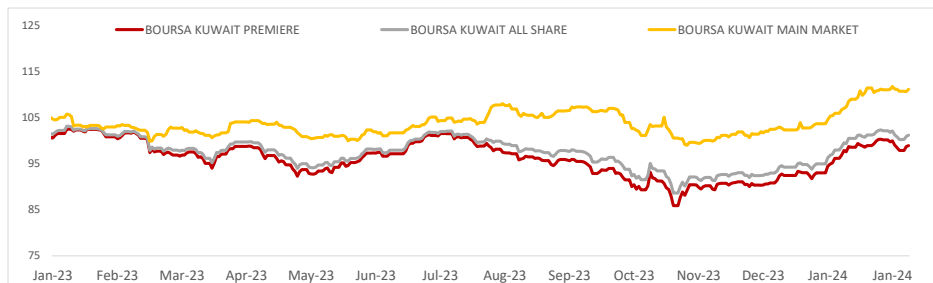
Data Provided by Refinitiv



KUWAIT UPDATE



PRICE PERFORMANCE



SECTOR PERFORMANCE SUMMARY

KSE Sector	Close	1D % Chg	MTD%	YTD%	52W High	52W Low
Energy Sector Index (Pr) Index	1,033.37	▲ 5.39	▲ 1.02	▲ 8.89	1,111.63	893.57
Utilities Sector Index (PR) Index	439.47	▲ 1.21	▼ -1.77	▼ -3.47	547.37	428.95
Industrials Sector Index (PR) Index	987.56	▲ 0.88	▲ 0.25	▲ 8.77	1,042.60	853.70
Technology Sector Index (PR) Index	2,015.17	▲ 0.73	■ 0.00	▲ 248.43	2,124.30	524.53
Financial Services Sector Index (PR) Index	1,355.16	▲ 0.66	▼ -0.23	▲ 11.79	1,365.65	1,139.02
Banks Sector Index (PR) Index	1,761.65	▲ 0.40	▲ 0.30	▲ 6.93	1,857.52	1,528.91
Health Care Sector Index (PR) Index	479.42	■ 0.00	▼ -0.63	▼ -0.57	487.21	397.70
Insurance Sector Index (PR) Index	2,326.12	▼ -0.03	▼ -1.49	▲ 1.45	2,442.88	1,565.98
Real Estate Sector Index (PR) Index	1,211.53	▼ -0.26	▼ -0.98	▼ -0.11	1,263.71	1,071.67
Basic Materials Sector Index (PR) Index	745.81	▼ -0.35	▼ -1.84	▼ -0.02	980.02	732.44

Market Trading - by Volume*

Most Active by Volume

Company	Close (Fils)	Volume (Shares)
Kuwait Investment Company KSCP	KWf 216	29,211,678
International Financial Advisers Holding KPSC	KWf 418	25,574,226
National Investments Co KSCP	KWf 298	19,849,815
Arzan Financial Group for Financing and Investment	KWf 226	15,488,878
Kuwait Finance House KSCP	KWf 776	12,937,009

Least Active by Volume

Company	Close (Fils)	Volume (Shares)
Osoul Investment Co KSCP	KWf 88.4	251.00
Sultan Center Food Products Company K.S.C.(Public)	KWf 102	2000.00
Commercial Bank of Kuwait KPSC	KWf 515	2001.00
Kuwait National Cinema Company KPSC	KWf 1198	2681.00
Injazzat Real Estate Development Co KSCP	KWf 105	3392.00

* Volume & Value as of: Previous Trading Day

NEWS

Most stock markets in the Gulf ended lower on Tuesday amid rising tensions in the region, although the Saudi index reversed early losses to finish higher.

Dubai's main share index .DFMGI declined 1.8%, dragged down by a 4.4% slide in Emirates Central Cooling Systems EMPOWER.DU and a 9.9% decline in Gulf Navigation Holding GNAV.DU.

In Abu Dhabi, the index .FTFADGI dropped 1%, hit by a 1% fall in the country's biggest lender First Abu Dhabi Bank FAB.AD.

Saudi Arabia's benchmark index .TASI gained 0.4%, helped by a 1.8% rise in oil giant Saudi Aramco 2222.SE and a 3.4% increase in Dr Sulaiman Al Habib Medical Services Group 4013.SE.

Oil prices - a catalyst for the Gulf's financial markets - held broadly steady as investors waited to see whether a Middle East trip by top U.S. diplomat Antony Blinken will bring a halt to the Gaza war, which has raised concerns about supplies from the major producing region.

KSE TOP GAINERS

Company	Close (Fils)	%Chng
Gulf Franchising Holding Co KSCP	KWf 64	15.32
Independent Petroleum Group KSCP	KWf 494	9.78
Burgan for Well Drilling Trading and Maintenance KSCP	KWf 109	9.11
Commercial Facilities Company SAK	KWf 185	8.82
UniCap Investment and Finance Co KSCP	KWf 112	8.74

KSE TOP LOSERS

Company	Close (Fils)	%Chng
Kuwait Real Estate Holding Company KPSC	KWf 29.5	-9.79
Kuwait Emirates Holding Company KSCP	KWf 32.8	-7.61
First Investment Co KSCP	KWf 43	-6.32
Osoul Investment Co KSCP	KWf 88.4	-4.95
Arkan Al Kuwait Real Estate Company KSCP	KWf 75.2	-4.81

Market Trading - by Value*

Most Active by Value

Company	Close (Fils)	Turnover (KWD)
International Financial Advisers Holding KPSC	KWf 418	10,556,529
Kuwait Finance House KSCP	KWf 776	10,024,759
Kuwait Investment Company KSCP	KWf 216	6,183,820
National Investments Co KSCP	KWf 298	5,834,456
Arzan Financial Group for Financing and Investment KPSC	KWf 226	3,526,972

Least Active by Value

Company	Close (Fils)	Turnover (KWD)
Osoul Investment Co KSCP	KWf 88.4	23.09
Sultan Center Food Products Company K.S.C.(Public)	KWf 102	204.00
Arkan Al Kuwait Real Estate Company KSCP	KWf 75.2	263.08
Injazzat Real Estate Development Co KSCP	KWf 105	356.16
First Dubai for Real Estate Development Co KSCP	KWf 39	455.05

* Volume & Value as of: Previous Trading Day

For any queries please contact : KFH Capital Research Department

Email: research@kfhcapi.com.kw

Phone No: 22987000

© KFH Capital Investments

Page 2

Data Provided by Refinitiv

Disclaimer



إخلاء مسؤولية

إن المعلومات الواردة في هذا التقرير مستمدة من مصادر يعتقد أنها دقيقة وموثوقة. لم يتم التحقق بصفة مستقلة من قبل شركة بيتك كابيتال للاستثمار عن أي من المعلومات الواردة في هذا التقرير. وتبعاً لذلك، فإن أي من شركة بيتك كابيتال للاستثمار أو ممثليها أو موظفيها أو مسؤوليها لا يضمنون أو يدعون موثوقية أو اكتمال أو دقة هذه المعلومات. ولا ينبغي لهذه المعلومات أن تفسر بأنها عرض، أو دعوة أو ترويج أو التماس للإكتتاب أو الشراء أو البيع أو الاحتفاظ لأي من المنتجات المالية المذكورة في هذا التقرير، كما أنها لا تشكل إطلاقاً المشورة أو التوصية للدخول في أي استثمارات أو صفقة من شأنها أن تشكل أساس لأي عقد أو التزام.

الآراء في هذا التقرير قد تم إعدادها من قبل شركة بيتك كابيتال للاستثمار لعملائها بناء على معلومات قد تم الحصول عليها من مصادر عامة يعتقد أنه يمكن الاعتماد عليها ولكن هذا الاعتقاد لا يضمن صحة المعلومات التي تم الاعتماد عليها لاعداد هذا التقرير. البحوث المنشورة في التقرير يمكن أن تأخذ بها شركة بيتك كابيتال للاستثمار عندما تقرر شراء أو بيع ملكية في الأسهم المذكورة في هذا التقرير. حيث تقوم شركة بيتك كابيتال للاستثمار بأجراء بحث تحليلي لنخبة مختارة من الشركات لتحديد الفرص القصيرة الأجل التي تتوافق أو تتعارض مع إستراتيجية شركة بيتك كابيتال للاستثمار بالشراء أو البيع على المدى الطويل. وبالإضافة إلى ذلك، فقد تقوم شركة بيتك كابيتال للاستثمار بالتداول أو الاتجار لحسابها الخاص، نتيجة اقتراحات المحللين على المدى القصير ويمكن لها أيضاً الدخول في معاملات الأوراق المالية على نحو يتعارض مع هذا التقرير، كما أن البيع والشراء من وإلى العملاء يتم بناء على المعايير الأساسية التي تضعها شركة بيتك كابيتال للاستثمار.

وتشكل الآراء والتوقعات والتقديرية الواردة في هذا التقرير النتيجة الحالية التي توصل إليها معد التقرير اعتباراً من تاريخ هذا التقرير. وهي لا تعبر بالضرورة عن آراء شركة بيتك كابيتال للاستثمار وقابلة للتغيير دون سابق إنذار. وعلاوة على ذلك، ليس على شركة بيتك كابيتال للاستثمار أي التزام لتحديث أو تعديل أو تغيير هذا التقرير أو إبلاغ القارئ عن أي تغيير في التقرير، أو أي تغيير أو ثبوت عدم صحة في وقت لاحق لأي من الآراء أو التقديرات أو التوقعات أو التقييمات المبينة في هذا التقرير. إن المواضيع المالية التي نوقشت والنتائج التي تم استخلاصها في هذا التقرير قد لا تكون مناسبة لجميع المستثمرين، ويجب على المستثمرين اتخاذ القرارات الاستثمارية بأنفسهم و باستخدام مستشاريهم المستقلين لاتخاذ قرارات استثمارية تناسب أوضاعهم المالية الخاصة وأهدافهم الاستثمارية. الأداء في الماضي ليس بالضرورة مؤشراً على النتائج المستقبلية والمعلومات التاريخية في هذا التقرير عن الشركات والأسواق والأدوات المالية لا تضمن أدائها المستقبلي، وينصح المستثمرين باتخاذ مشورة الخبراء القانونيين والماليين قبل الدخول في أي صفقة مماثلة أو مستوحاة من مضمون هذا المنشور.

إن استخدام أي معلومات وردت في هذا التقرير واتخاذ أي قرارات استثمارية عليها تعتبر من مسؤولية القارئ و من ضمن مخاطرته و لن تكون شركة بيتك كابيتال للاستثمار أو ممثليها أو موظفيها أو مسئولوها مسؤولين عن أي قرارات استثمارية أو أضرار أو فرص فائتة أو خسائر ناتجة عن أو متعلقة باستخدام المعلومات أو البيانات أو التحليلات أو الآراء الواردة في هذا التقرير سواء بصورة مباشرة أو غير مباشرة.

هذا التقرير لا يسمح باستنساخه أو توزيعه ونشره من قبل أي شخص ولأى غرض دون الحصول على موافقة خطية مسبقة من شركة بيتك كابيتال للاستثمار. ويرجى ذكر المصدر في حالة نقل أي معلومة مقتطفة من التقرير. سنحتفظ بملكية حقوق الطبع وكل حقوق الملكية الفكرية الأخرى. ولا يجوز لكم استخدام اسم شركتنا أو نسخ شعار الشركة بأي شكل أو أسلوب أو وسيلة بدون موافقة خطية مسبقة من شركتنا.

وهذه المعلومات متاحة للجميع على موقع الشركة بشبكة الإنترنت (www.kfhcapital.com.kw) ضمن قائمة البحوث والدراسات الإستشارية.

يخضع هذا التنصل القانوني لقوانين دولة الكويت. وتُقدّم كافة النزاعات الناشئة عن أو المتصلة بهذا التنصل والمحتويات المتعلقة بالآراء و المعلومات المدرجة في هذا الموقع الإلكتروني إلى القضاء الحصري التابع لمحاكم دولة الكويت بما لا يتعارض وأحكام الشريعة الإسلامية الغراء. ولا تتحمل شركة بيتك كابيتال للاستثمار أي مسؤولية في حالة استخدام محتويات هذا الموقع في بلدان أخرى تخضع لقوانينها الخاصة.

Disclaimer

The information contained in this document has been derived from sources believed to be accurate and reliable. KFH Capital Investment Company (KFH Capital) has not independently verified any information contained in this document. Therefore, neither KFH Capital nor any of its employees, representatives or officials gives any representation or warranty of reliability, completeness or accuracy of such information. This information should not be construed as an offer, invitation, promotion or solicitation to subscribe, purchase, maintain or sell any of the financial products mentioned here, nor does it constitute investment advice or a recommendation to enter into any transaction that would form whatsoever the basis of any contract or commitment.

The opinions in this report were prepared by KFH Capital for its clients based on the information obtained from public sources that are believed to be reliable, but that belief is not a warranty on the reliability of the information based upon for preparing the report. The published research report may be considered by KFH Capital when it decides to buy or sell proprietary positions in the securities mentioned in this report. For selected companies, KFH Capital's equity research analysts may identify shorter-term opportunities that are consistent or inconsistent with KFH Capital's existing, longer term Buy or Sell strategy. In addition, KFH Capital may trade for its own account as a result of the short term trading suggestions of analysts and may also engage in securities transactions in a manner inconsistent with this research report and with respect to securities covered by this report. Moreover, KFH Capital will sell to or buy from customers based on its principal criteria.

Opinions, estimates or projections in this report constitute the current conclusion of the author as of the date of this report. They do not necessarily reflect the opinions of KFH Capital and are subject to change without notice. Moreover, KFH Capital has no obligation to update, modify or amend this report or to otherwise notify a reader thereof in the event that any matter stated herein, or any opinion, projection, forecast or estimate set forth herein, changes or subsequently becomes inaccurate. The financial discussion and conclusion discussed in this report may not be suitable for all investors and investors must make their own investment decisions using their own independent advisors as they believe necessary and based upon their specific financial situations and investment objectives. Past performance is not necessarily indicative of future results and historical information in this report about companies, markets and securities does not guarantee future performance and investors are advised to take expert legal and financial advice before entering into any transaction similar to or inspired by the contents of this publication.

The use of any information contained in this report and taking any of investment decisions is the responsibility of the reader and included as part of his risks. Accordingly, neither KFH Capital nor any of its employees, representatives or officials shall be responsible for any investment decisions, damages, opportunity losses, direct or indirect losses related to using of information, data, analysis or opinions contained in this report. This report may not be reproduced, distributed or published by any person for any purpose without KFH Capital's prior written consent. Please cite source when quoting.

KFH Capital shall retain ownership of the copyright and all other intellectual property rights. You shall not quote our name or reproduce our logo in any form or medium without KFH Capital's prior written consent. This information is made available on the company's website (<http://www.kfhcapital.com.kw>) under Investment Research.

This disclaimer is subject to laws of the State of Kuwait. All disputes arising out of or relating to this disclaimer, contents of the opinions or information contained in this website shall be submitted to courts of the State of Kuwait and in line with provisions of Islamic Shariaa

For any queries please contact : KFH Capital Research Department

Email: research@kfhcapital.com.kw

Phone No: 22987000

© KFH Capital Investments

Page 3

Data Provided by Refinitiv