

# شركة بيتك كابيتال للاستثمار - تحديث سوق الأسهم اليومي

٢٩ يناير ٢٠٢٦

## مصادر الطاقة و أسعار العملات (مقابل دولار أمريكي)


الاسم / النوع	السعر	بداية السنة (% YTD)
<b>نפט خام (WTI Crude)</b>	63.50	10.61
<b>خام برنت (ICE Brent)</b>	68.74	12.86
<b>جنيه إسترليني (GBP)</b>	1.381	2.46
<b>يورو (EURO)</b>	1.195	1.76
<b>الين الياباني (JPY)</b>	153.40	(2.07)
<b>دينار كويتي (KWD)</b>	0.305	(0.96)

## مجلس التعاون الخليجي (GCC) - انخفاض (Top Losers)

الشركة	السعر	نسبة التغير (Chg %)
الشركة الأولى للتأمين التكافلي ش.م.ك.م.	KWf 167	-9.24
شركة ميزان القابضة (ش.م.ك.)	KWf 1090	-7.71
شركة مجموعة الامتياز الاستثمارية	KWf 50.3	-7.20
شركة نور للاستثمار المالي ش.م.ك.م.م.م.	KWf 400	-6.76
شركة عقار للاستثمارات العقارية ش.م.ك.م.م.	KWf 80.3	-5.53

Note: KWf=فلس كويتي

## الأداء منذ بداية العام (% YTD)

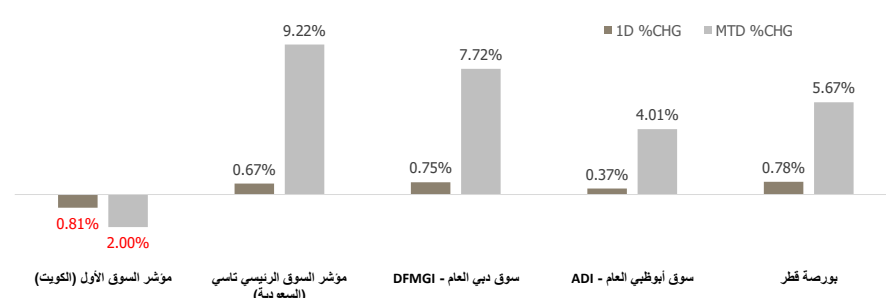


## مجلس التعاون الخليجي (GCC) - ارتفاعا (Top Gainers)

الشركة	السعر	نسبة التغير (Chg %)
العمال كابيتال ريت	AED 1.08	14.89
شركة الأنظمة الآلية (ش.م.ك.ع.)	AED 1.39	11.20
شركة الحاسوب للتجارة	SAR 35.48	7.52
شركة الرمز للعقارات	SAR 68.75	6.42
صندوق البلاد المتداول للمتاجرة بالذهب	SAR 29.76	6.21

Note: KWf=فلس كويتي

## مؤشرات أسواق مجلس التعاون الخليجي (GCC) - الأداء منذ شهر حتى الآن - التغير % (MTD) و اليومي - التغير % (Daily)



## مؤشرات الأسواق مجلس التعاون الخليجي (GCC Markets)

اسم المؤشرات	آخر قيطة	ارتفاع 52 أسبوع	منخفض 52 أسبوع	القيمة السوقية (مليون دولار أمريكي)	العائد النقدي (Div Yield)	مضاعف الربحية (P/E)
<b>مؤشر السوق الأول (الكويت)</b>	9,308.01	9,756.75	7,937.49	142,879	3.24	17.08
<b>مؤشر السوق الرئيسي تاسي (السعودية)</b>	11,458.11	12,536.28	10,281.5	2,548,467	3.64	15.23
<b>سوق دبي العام (DFMGI)</b>	6,514.04	6,523.03	4,631.88	276,336	4.47	10.93
<b>سوق أبوظبي العام (ADI)</b>	10,393.65	10,393.65	8,771.73	799,005	2.91	14.65
<b>بورصة قطر</b>	11,373.09	11,743.00	9,553.58	167,605	4.15	12.31

## إجماليات المؤشر / ملخص السوق

### سوق التداول - القيمة المتداولة / قيمة\*

الأقل نشاطا بواسطة القيمة المتداولة / قيمة			الأكثر نشاطا بواسطة القيمة المتداولة / قيمة		
الشركة	السعر	القيمة (بالدولار الأمريكي)	الشركة	السعر	القيمة (بالدولار الأمريكي)
شركة قمة السعودية للتجارة	SAR 6.68	3.65	مصرف الإنماء	SAR 28.26	125,168,099
شركة تقدم العالمية للاتصالات وتقنية المعلومات	SAR 1.92	17.34	مصرف الراجحي	SAR 108.6	116,388,677
العمال كابيتال ريت	AED 1.08	17.35	شركة الزيت العربية السعودية	SAR 25.64	107,225,837
شركة تقدم التكنولوجيا ش.م.ك.م.م.م.	KWf 650	19.20	شركة الرمز للعقارات	AED 15.4	106,873,630
شركة آفاق الغذاء	SAR 33.1	28.54	البنك الأهلي التجاري	SAR 45	94,877,581

Note: KWf=فلس كويتي

صفحة 1

البيانات المقدمة من ريغينيف

### سوق التداول - من حيث الحجم / الكمية\*

الأقل نشاطا بواسطة حيث الحجم / الكمية			الأكثر نشاطا بواسطة حيث الحجم / الكمية		
الشركة	السعر	الكمية	الشركة	السعر	الكمية
شركة قمة السعودية للتجارة	SAR 6.68	2.00	أدنوك للغاز	AED 3.61	65,715,656
شركة آفاق الغذاء	SAR 33.1	3.00	شركة ديار للتطوير ش.م.ع.	AED 1.03	25,776,030
شركة تقدم التكنولوجيا ش.م.ك.م.م.م.	KWf 650	9.00	إعمار العقارية (ش.م.ع.)	AED 15.4	25,755,563
شركة بلدي للدواجن للتجارة	SAR 116	16.00	شركة قطر لصناعة الألمنيوم ش. م. ي.	QAR 1.837	25,705,045
شركة تقدم العالمية للاتصالات وتقنية المعلومات	SAR 1.92	33.00	بنك الكويت الدولي	KWf 278	21,492,742

Note: KWf=فلس كويتي

الحجم والقيمة: يوم التداول السابق\*

لأي استفسارات يرجى الاتصال: قسم البحوث

Research@kfhcapital.com.kw : البريد الإلكتروني

رقم التلغون : 22987000

© شركة بيتك كابيتال للاستثمار



## اهم الأخبار

أغلقت المؤشرات الرئيسية لبورصة الكويت تعاملات اليوم الأربعاء على تراجع جماعي؛ وسط ترقب لقرار مجلس الاحتياطي الفيدرالي اليوم بشأن أسعار الفائدة.

انخفض مؤشر السوق الأول والعام بنسبة 0.81% و0.83% على التوالي، كما تراجع مؤشر السوق الرئيسي 0.91%، وهبط "الرئيسي 50" بـ1.19% عن مستوى الثلاثاء الماضي.

ويتربح المستثمرون، في وقت لاحق من اليوم الأربعاء، قرار مجلس الاحتياطي الفيدرالي بشأن أسعار الفائدة.

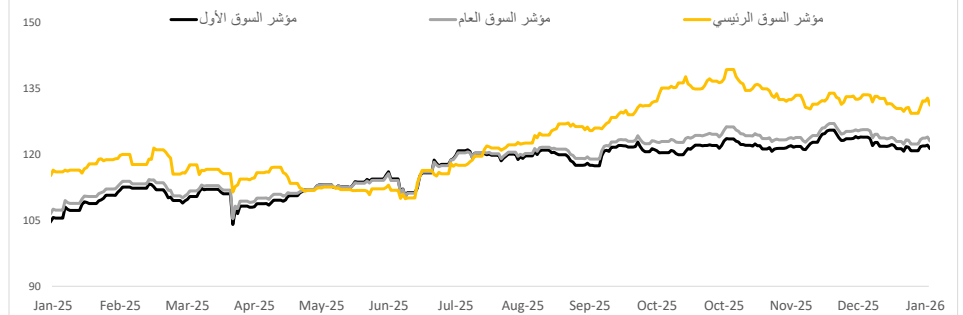
وسجلت البورصة تداولات بقيمة 88.96 مليون دينار، وزعت على 241.75 مليون سهم، بتنفيذ 18.4 ألف صفقة.

وأثر على الجلسة تراجع 12 قطاعاً على رأسها السلع الاستهلاكية بواقع 7.36%، بينما ارتفع قطاع الرعاية الصحية وحيداً بـ0.06%.

شهدت التعاملات تراجع سعر 92 سهماً في مقدمتها "أولى تكافل" بـ9.24%، بينما ارتفع سعر 27 سهماً في صدارتها "فنادق" بواقع 6.12%، واستقر سعر 10 أسهم.

وتقدم سهم "الدولي" نشاط الكميات بحجم بلغ 21.49 مليون سهم، وذلك عقب إعلانه ارتفاع أرباحه 40.9% في الربع الرابع، وتصدر السيولة سهم "وطني" بقيمة 16.68 مليون دينار، بعد تحقيق 575.6 مليون دينار أرباحاً خلال 2025.

## مؤشرات بورصة الكويت



## مؤشرات بورصة الكويت أداء - مؤشر القطاعات

مؤشر القطاعات	السعر	ليوموي - التغير %	التغير % (MTD)	بداية السنة (% YTD)	ارتفاع 52 أسبوع	منخفض 52 أسبوع
مؤشر الرعاية الصحية	589.81	0.06	-0.19	-0.19	658.85	396.63
مؤشر الصناعة	737.75	(0.10)	-2.63	-2.63	785.74	671.35
مؤشر الانصالات	1,263.95	(0.11)	3.13	3.13	1,279.46	980.26
مؤشر المواد الأساسية	824.40	(0.20)	-1.11	-1.11	1,074.19	798.78
مؤشر العقار	1,958.68	(0.26)	-3.48	-3.48	2,098.18	1,409.76
مؤشر السلع الاستهلاكية	2,255.52	(0.32)	-5.36	-5.36	2,623.74	2,116.95
مؤشر المنافع	384.21	(0.68)	-2.01	-2.01	457.89	360.53
مؤشر البنوك	2,149.22	(0.85)	-0.96	-0.96	2,236.62	1,870.54
مؤشر الخدمات المالية	1,753.36	(1.46)	-8.70	-8.70	1,977.73	1,373.06
مؤشر التأمين	1,884.12	(1.48)	-3.28	-3.28	2,164.21	1,753.03

## بورصة الكويت (KSE) - انخفاض (Top Losers)

الشركة	السعر (فلس كويتي)	نسبة التغير (Chg %)
الشركة الأولى للتأمين التكافلي ش.م.ك.م.	KWf 167	-9.24
شركة ميزان القابضة (ش.م.ك.)	KWf 1090	-7.71
شركة مجموعة الامتياز الاستثمارية	KWf 50.3	-7.20
شركة نور للاستثمار المالي ش.م.ك.م.م.م.	KWf 400	-6.76
شركة عقار للاستثمارات العقارية ش.م.ك.م.	KWf 80.3	-5.53

## بورصة الكويت (KSE) - ارتفاعا (Top Gainers)

الشركة	السعر (فلس كويتي)	نسبة التغير (Chg %)
شركة الفنادق الكويتية	KWf 260	6.12
شركة الأنظمة الآلية (ش.م.ك.ع.)	KWf 163	4.49
شركة النخيل للانتاج الزراعي ش.م.ك.	KWf 238	4.39
شركة التمدين العقارية	KWf 440	3.29
شركة عمار للتمويل والاجارة	KWf 97.9	3.05

## سوق التداول - القيمة المتداولة / قيمة\*

الأقل نشاطا بواسطة القيمة المتداولة / قيمة			الأكثر نشاطا بواسطة القيمة المتداولة / قيمة		
الشركة	السعر (فلس كويتي)	القيمة (د.ك)	الشركة	السعر (فلس كويتي)	القيمة (د.ك)
شركة التقدم التكنولوجي ش.م.ك.م.م.	KWf 650	5.85	بنك الكويت الوطني	KWf 986	16,675,180
شركة التسهيلات التجارية	KWf 271	11.38	بيت التمويل الكويتي	KWf 819	14,819,034
شركة دار الترا العقارية	KWf 180	25.09	شركة المبانى ش.م.ك.م.	KWf 1030	6,669,783
الشركة الأهلية للتأمين	KWf 803	44.17	بنك الكويت الدولي	KWf 278	5,989,812
شركة السينما الكويتية الوطنية	KWf 1424	86.86	مجموعة الصناعات الوطنية (القابضة)	KWf 267	4,959,079

الحجم والقيمة: يوم التداول السابق\*

## سوق التداول - من حيث الحجم / الكمية\*

الأقل نشاطا بواسطة حيث الحجم / الكمية			الأكثر نشاطا بواسطة حيث الحجم / الكمية		
الشركة	السعر (فلس كويتي)	الكمية	الشركة	السعر (فلس كويتي)	الكمية
شركة التقدم التكنولوجي ش.م.ك.م.م.	KWf 650	9.00	بنك الكويت الدولي	KWf 278	21,492,742
شركة التسهيلات التجارية	KWf 271	42.00	مجموعة الصناعات الوطنية (القابضة)	KWf 267	18,347,252
الشركة الأهلية للتأمين	KWf 803	55.00	بيت التمويل الكويتي	KWf 819	18,073,976
شركة السينما الكويتية الوطنية	KWf 1424	61.00	بنك الكويت الوطني	KWf 986	16,809,996
شركة دار الترا العقارية	KWf 180	135.00	مجموعة جي إف إنش المالية ش.م.ك.م.	KWf 176	15,164,869

الحجم والقيمة: يوم التداول السابق\*

# Disclaimer



## إخلاء مسؤولية

إن المعلومات الواردة في هذا التقرير مستمدة من مصادر يعتقد أنها دقيقة وموثوقة. لم يتم التحقق بصفة مستقلة من قبل شركة بيتك كابيتال للاستثمار عن أي من المعلومات الواردة في هذا التقرير. وتبعاً لذلك، فإن أي من شركة بيتك كابيتال للاستثمار أو ممثليها أو موظفيها أو مسؤوليها لا يضمنون أو يدعون موثوقية أو اكتمال أو دقة هذه المعلومات. ولا ينبغي لهذه المعلومات أن تفسر بأنها عرض، أو دعوة أو ترويج أو التماس للإكتتاب أو البشراء أو البيع أو الاحتفاظ لأي من المنتجات المالية المذكورة في هذا التقرير. كما أنها لا تشكل اطلاقاً المشورة أو التوصية للدخول في أي استثمارات أو صفقة من شأنها أن تشكل أساساً لأي عقد أو التزام.

الأراء في هذا التقرير قد تم إعدادها من قبل شركة بيتك كابيتال للاستثمار لعملائها بناء على معلومات قد تم الحصول عليها من مصادر عامة يعتقد أنه يمكن الاعتماد عليها ولكن هذا الاعتقاد لا يضمن صحة المعلومات التي تم الاعتماد عليها لاعداد هذا التقرير. البحوث المنشورة في التقرير يمكن أن تأخذ بها شركة بيتك كابيتال للاستثمار عندما تقرر شراء أو بيع ملكية في الأسهم المذكورة في هذا التقرير. حيث تقوم شركة بيتك كابيتال للاستثمار بأجراء بحث تحليلي لتخية مختارة من الشركات لتحديد الفرص القصيرة الأجل التي تتوافق أو تتعارض مع إستراتيجية شركة بيتك كابيتال للاستثمار بالشراء أو البيع على المدى الطويل. وبالإضافة إلى ذلك، فقد تقوم شركة بيتك كابيتال للاستثمار بالتداول أو الاتجار لحسابها الخاص، نتيجة اقتراحات المحللين على المدى القصير ويمكن لها أيضاً الدخول في معاملات الأوراق المالية على نحو يتعارض مع هذا التقرير، كما أن البيع والشراء من وإلى العملاء يتم بناء على المعايير الأساسية التي تضعها شركة بيتك كابيتال للاستثمار .

وتشكل الأراء والتوقعات والتقدير الواردة في هذا التقرير النتيجة الحالية التي توصل إليها معد التقرير اعتباراً من تاريخ هذا التقرير. وهي لا تعبر بالضرورة عن آراء شركة بيتك كابيتال للاستثمار وقابلة للتغيير دون سابق إنذار. وعلاوة على ذلك، ليس على شركة بيتك كابيتال للاستثمار أي التزام لتحديث أو تعديل أو تغيير هذا التقرير أو إبلاغ القارئ عن أي تغيير في التقرير، أو أي تغيير أو ثبوت عدم صحة في وقت لاحق لأي من الأراء أو التقديرات أو التوقعات أو التقييمات المبينة في هذا التقرير. إن المواضيع المالية التي نوقشت والنتائج التي تم استخلاصها في هذا التقرير قد لا تكون مناسبة لجميع المستثمرين، ويجب على المستثمرين اتخاذ القرارات الاستثمارية بأنفسهم وباستخدام مستشاريهم المستقلين لاتخاذ قرارات استثمارية تناسب أوضاعهم المالية الخاصة وأهدافهم الاستثمارية. الأداء في الماضي ليس بالضرورة مؤشراً على النتائج المستقبلية والمعلومات التاريخية في هذا التقرير عن الشركات والأسواق والأدوات المالية لا تضمن أدائها المستقبلي، وينصح المستثمرين باتخاذ مشورة الخبراء القانونيين والماليين قبل الدخول في أي صفقة مماثلة أو مستوحاة من مضمون هذا المنشور.

إن استخدام أي معلومات وردت في هذا التقرير واتخاذ أي قرارات استثمارية عليها تعتبر من مسؤولية القارئ ومن ضمن مخاطرته و لن تكون شركة بيتك كابيتال للاستثمار أو ممثليها أو موظفيها أو مسؤوليها مسؤولين عن أي قرارات استثمارية أو أضرار أو فرص فائتة أو خسائر ناتجة عن أو متعلقة باستخدام المعلومات أو البيانات أو التحليلات أو الأراء الواردة في هذا التقرير سواء بصورة مباشرة أو غير مباشرة.

هذا التقرير لا يسمح باستنساخه أو توزيعه ونشره من قبل أي شخص ولاي عرض دون الحصول على موافقة خطية مسبقة من شركة بيتك كابيتال للاستثمار. ويرجى ذكر المصدر في حالة نقل أي معلومة مقتطفة من التقرير. سنحتفظ بملكية حقوق الطبع وكل حقوق الملكية الفكرية الأخرى. ولا يجوز لكم استخدام اسم شركتنا أو نسخ شعار الشركة بأي شكل أو أسلوب أو وسيلة بدون موافقة خطية مسبقة من شركتنا.

وهذه المعلومات ماثحة للجميع على موقع الشركة بشبكة الإنترنت ([www.kfhcapital.com.kw](http://www.kfhcapital.com.kw)) ضمن قائمة البحوث والدراسات الإستشارية.

يخضع هذا النصل القانوني لقوانين دولة الكويت. وتُقدّم كافة النزاعات الناشئة عن أو المتصلة بهذا النصل والمحتويات المتعلقة بالأراء و المعلومات المندرجة في هذا الموقع الإلكتروني إلى القضاء الحصري التابع لمحاكم دولة الكويت بما لا يتعارض وأحكام الشريعة الإسلامية الغراء. ولا تتحمل شركة بيتك كابيتال للاستثمار أي مسؤولية في حالة استخدام محتويات هذا الموقع في بلدان أخرى تخضع لقوانينها الخاصة.

## Disclaimer

The information contained in this document has been derived from sources believed to be accurate and reliable. KFH Capital Investment Company (KFH Capital) has not independently verified any information contained in this document. Therefore, neither KFH Capital nor any of its employees, representatives or officials gives any representation or warranty of reliability, completeness or accuracy of such information. This information should not be construed as an offer, invitation, promotion or solicitation to subscribe, purchase, maintain or sell any of the financial products mentioned here, nor does it constitute investment advice or a recommendation to enter into any transaction that would form whatsoever the basis of any contract or commitment.

The opinions in this report were prepared by KFH Capital for its clients based on the information obtained from public sources that are believed to be reliable, but that belief is not a warranty on the reliability of the information based upon for preparing the report. The published research report may be considered by KFH Capital when it decides to buy or sell proprietary positions in the securities mentioned in this report. For selected companies, KFH Capital's equity research analysts may identify shorter-term opportunities that are consistent or inconsistent with KFH Capital's existing, longer term Buy or Sell strategy. In addition, KFH Capital may trade for its own account as a result of the short term trading suggestions of analysts and may also engage in securities transactions in a manner inconsistent with this research report and with respect to securities covered by this report. Moreover, KFH Capital will sell to or buy from customers based on its principal criteria.

Opinions, estimates or projections in this report constitute the current conclusion of the author as of the date of this report. They do not necessarily reflect the opinions of KFH Capital and are subject to change without notice. Moreover, KFH Capital has no obligation to update, modify or amend this report or to otherwise notify a reader thereof in the event that any matter stated herein, or any opinion, projection, forecast or estimate set forth herein, changes or subsequently becomes inaccurate. The financial discussion and conclusion discussed in this report may not be suitable for all investors and investors must make their own investment decisions using their own independent advisors as they believe necessary and based upon their specific financial situations and investment objectives. Past performance is not necessarily indicative of future results and historical information in this report about companies, markets and securities does not guarantee future performance and investors are advised to take expert legal and financial advice before entering into any transaction similar to or inspired by the contents of this publication.

The use of any information contained in this report and taking any of investment decisions is the responsibility of the reader and included as part of his risks. Accordingly, neither KFH Capital nor any of its employees, representatives or officials shall be responsible for any investment decisions, damages, opportunity losses, direct or indirect losses related to using of information, data, analysis or opinions contained in this report. This report may not be reproduced, distributed or published by any person for any purpose without KFH Capital's prior written consent. Please cite source when quoting.

KFH Capital shall retain ownership of the copyright and all other intellectual property rights. You shall not quote our name or reproduce our logo in any form or medium without KFH Capital's prior written consent. This information is made available on the company's website (<http://www.kfhcapital.com.kw>) under Investment Research.

This disclaimer is subject to laws of the State of Kuwait. All disputes arising out of or relating to this disclaimer, contents of the opinions or information contained in this website shall be submitted to courts of the State of Kuwait and in line with provisions of Islamic Shariah principals. KFH Capital shall not be held responsible for any liability in case of using the contents of this website in other countries and any use of the contents of this website shall be subject to the relevant laws of those countries