

# شركة بيتك كابيتال للاستثمار - تحديث سوق الأسهم اليومي

٢٢ February ٢٠٢٢

مصادر الطاقة و أسعار العملات (مقابل دولار أمريكي)

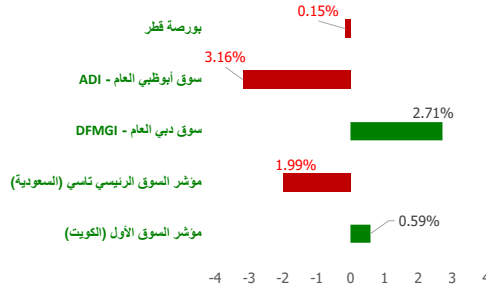
الاسم / النوع	السعر	بداية السنة (% YTD)
نפט خام (WTI Crude)	73.85	-7.86
خام برنت (ICE Brent)	80.47	-6.18
جنيه إسترليني (GBP)	1.204	-0.44
يورو (EURO)	1.060	-0.94
الين الياباني (JPY)	134.90	2.89
دينار كويتي (KWD)	0.307	0.29

مجلس التعاون الخليجي (GCC) - انخفاض (Top Losers)

الشركة	السعر	نسبة التغير (Chg %)
الشركة الأولى للاستثمار (ش.م.ك.م)	KWf 39.9	-17.73
شركة الدوحة للتأمين	QAR 1.503	-10.00
شركة المجموعة البترولية المستقلة	KWf 472	-9.23
أملك للتمويل ش.م.ع	AED 0.75	-7.41
الشركة الكويتية الإماراتية القابضة (ش.م.ع. قابضة)	KWf 36.8	-5.64

فلس كويتي=KWF

الأداء منذ بداية العام (YTD %)

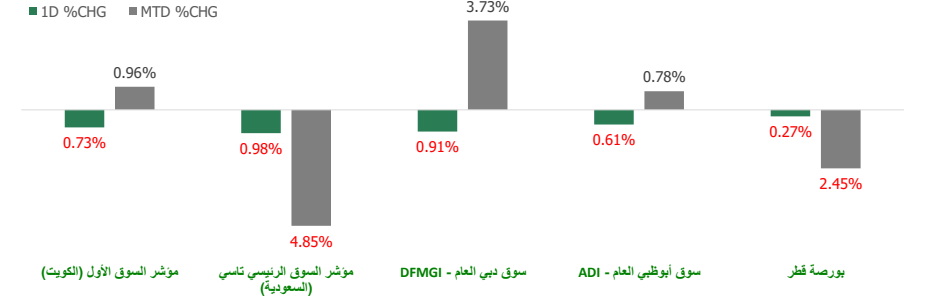


مجلس التعاون الخليجي (GCC) - ارتفاعا (Top Gainers)

الشركة	السعر	نسبة التغير (Chg %)
شركة صكوك القابضة ش.م.ك.مقفلة	KWf 23.9	10.65
شركة إعادة التأمين الكويتية ش.م.ك.مقفلة	KWf 352	10.00
شركة رأس الخيمة العقارية ش.م.ع.	AED 0.61	8.73
شركة بيت الطاقة القابضة	KWf 61	8.35
شركة النخيل للإنتاج الزراعي ش.م.ك.مقفلة	KWf 82.5	5.77

فلس كويتي=KWF

مؤشرات الأسواق مجلس التعاون الخليجي (GCC) - الأداء منذ شهر حتى الآن - التغير % (MTD) و اليومي - التغير % (Daily)



مؤشرات الأسواق مجلس التعاون الخليجي (GCC Markets)

اسم المؤشرات	آخر قفطة	ارتفاع 52 أسبوع	منخفض 52 أسبوع	القيمة السوقية (مليون دولار أمريكي)	العائد النقدي (Div Yield)	مضاعف الربحية (P/E)
مؤشر السوق الأول (الكويت)	8,163.21	9,437.37	7,653.27	127,083.54	2.75	20.05
مؤشر السوق الرئيسي تاسي (السعودية)	10,269.73	13,949.13	9,950.17	2,638,058.42	3.23	15.65
سوق دبي العام (DFMGI)	3,426.59	3,747.94	3,059.61	133,456.99	4.05	9.30
سوق أبوظبي العام (ADI)	9,887.91	10,671.32	8,947.54	652,978.73	2.14	16.58
بورصة قطر	10,664.84	14,931.08	10,344.89	147,763.67	4.53	11.64

## إجماليات المؤشر / ملخص السوق

سوق التداول - القيمة المتداولة / قيمة\*

الأقل نشاطا بواسطة القيمة المتداولة / قيمة			الأكثر نشاطا بواسطة القيمة المتداولة / قيمة		
الشركة	السعر	القيمة (بالدولار الأمريكي)	الشركة	السعر	القيمة (بالدولار الأمريكي)
مجموعة أرام	AED 1.79	2.44	الشركة الدولية القابضة ش م ع	AED 395	83,634,031
شركة الساحل للتنمية و الاستثمار	KWf 90	2.93	شركة فيرتيلوب ش.ع.م	AED 3.86	42,969,439
شركة بيت الطاقة القابضة	KWf 61	19.89	الفاطي القابضة ش م ع	AED 22.06	34,969,451
شركة تصنيف وتحصيل الأموال ش.م.ك.مقفلة	KWf 21.8	28.44	إعمار العقارية (ش.م.ع)	AED 5.5	34,281,439
الشركة الكويتية العقارية القابضة ش.م.ك	KWf 30	39.13	بيت التمويل الكويتي	KWf 873	19,826,386

فلس كويتي=KWF

الحجم والقيمة: يوم التداول السابق\*

سوق التداول - من حيث الحجم / القيمة\*

الأقل نشاطا بواسطة حيث الحجم / القيمة			الأكثر نشاطا بواسطة حيث الحجم / القيمة		
الشركة	السعر	القيمة	الشركة	السعر	القيمة
شركة فيرتيلوب ش.ع.م	AED 3.86	40,747,188	مجموعة أرام	AED 1.79	5.00
مجموعة استثمار القابضة ش.م.ع.ق	QAR 1.918	24,554,387	شركة الساحل للتنمية و الاستثمار	KWf 90	10.00
أملك للتمويل ش.م.ع	AED 0.75	23,452,665	شركة التمدين الاستثمارية ش.م.ك.مقفلة	KWf 605	50.00
إعمار العقارية (ش.م.ع)	AED 5.5	22,730,717	شركة إعادة التأمين الكويتية ش.م.ك.مقفلة	KWf 352	92.00
مصرف عجمان ش.م.ع.	AED 1.14	18,168,794	شركة بيت الطاقة القابضة	KWf 61	100.00

فلس كويتي=KWF

الحجم والقيمة: يوم التداول السابق\*

شركة بيتك كابيتال للاستثمار ©

صفحة 1

البيانات المقدمة من طومسون رويترز

لأي استفسارات يرجى الاتصال: قسم البحوث  
البريد الإلكتروني: IRD@KFHCAPITAL.COM.KW  
رقم التلفون: 22987000



## أهم الأخبار

اختتمت المؤشرات الرئيسية لبورصة الكويت تعاملات اليوم الأربعاء على تراجع جماعي؛ بضغط 12 قطاعاً.

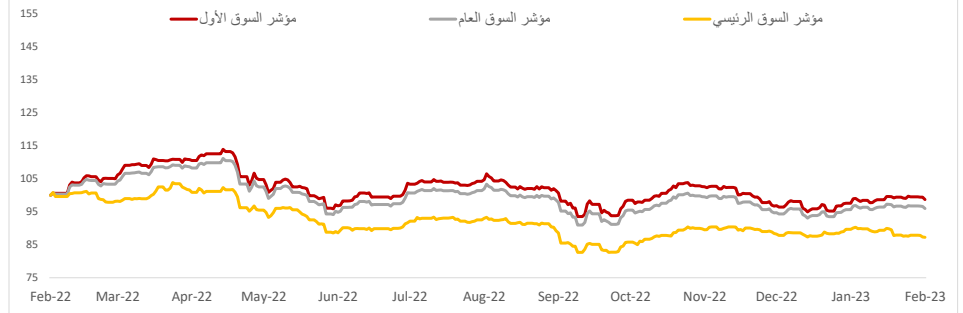
هبط مؤشر السوق الأول بنسبة 0.73%، وتراجع "العام" 0.63%، كما انخفض المؤشران الرئيسي 50 والرئيسي بنحو 0.19% و 0.16% على التوالي، وذلك عن مستوى أمس الثلاثاء.

بلغت رسملة السوق الكويتي بنهاية تعاملات اليوم 46.77 مليار دينار، فيما سجلت البورصة تداولات بقيمة 25.72 مليون دينار، وزعت على 25.72 مليون سهم، بتنفيذ 8.26 ألف صفقة.

وظغط على الجلسة تراجع 12 قطاعاً في مقدمتها التكنولوجيا بـ4.85%، بينما ارتفع قطاع التأمين وحيداً بنحو 1.68%.

وتصدر سهم "الأولى" القائمة الحمراء بـ17.73%، بينما جاء "صكوك" على رأس الارتفاعات بنحو 10.65%.

## مؤشرات بورصة الكويت



## مؤشرات بورصة الكويت أداء - مؤشر القطاعات

مؤشر القطاعات	السعر	ليومى - التغير %	التغير % (MTD)	بداية السنة (YTD %)	ارتفاع 52 أسبوع	منخفض 52 أسبوع
مؤشر التأمين	1,628.53	▲ 1.68	▲ 4.82	5.01	1,651.24 ▲	1,455.55
مؤشر الصناعة	981.77	▼ (0.02)	▲ 0.19	-9.00	1,443.64 ▼	949.23
مؤشر الخدمات المالية	1,246.95	▼ (0.31)	▼ -0.55	-0.82	1,678.27 ▼	1,190.43
مؤشر الرعاية الصحية	460.03	▼ (0.39)	▲ 3.68	-0.39	821.70 ▼	410.71
مؤشر المناخع	484.21	▼ (0.54)	▲ 1.10	-2.13	600.00 ▼	463.16
مؤشر التكنولوجيا	685.30	▼ (4.85)	▼ -1.47	-1.57	800.25 ▼	539.08
مؤشر العقار	1,140.93	▼ (1.69)	▼ -4.03	-5.61	1,412.95 ▼	1,140.60
مؤشر الاتصالات	1,148.82	▼ (1.23)	▼ -4.08	-2.76	1,514.71 ▼	1,120.17
مؤشر الخدمات الاستهلاكية	480.94	▼ (0.92)	▲ 0.28	0.21	739.15 ▲	443.76
مؤشر المواد الأساسية	854.49	▼ (0.66)	▼ -1.00	-1.23	1,233.32 ▼	800.80

## بورصة الكويت (KSE) - انخفاض (Top Losers)

الشركة	السعر (فلس كويتي)	نسبة التغير (Chg %)
الشركة الأولى للاستثمار (ش.م.ك.م)	KWf 39.9	-17.73
شركة المجموعة البترولية المستقلة	KWf 472	-9.23
الشركة الكويتية الإماراتية الفاضة (ش.ك.م.ع. قايضة)	KWf 36.8	-5.64
شركة حيات للإنصالات ش.م.ك.م	KWf 54.2	-4.91
شركة المعادن والصناعات التحويلية	KWf 42.6	-4.91

## بورصة الكويت (KSE) - ارتفاع (Top Gainers)

الشركة	السعر (فلس كويتي)	نسبة التغير (Chg %)
شركة صكوك القايضة ش.م.ك.مقفلة	KWf 23.9	10.65
شركة أركان الكويت العقارية ش.م.ك.مقفلة	KWf 110	10.00
شركة أم القيوين للاستثمار العام	KWf 100	8.70
شركة آسيا كابيتال الاستثمارية	KWf 58.7	8.50
شركة بيت الطاقة القايضة	KWf 61	8.35

## سوق التداول - القيمة المتداولة / قيمة\*

الأقل نشاطا بواسطة القيمة المتداولة / قيمة			الأكثر نشاطا بواسطة القيمة المتداولة / قيمة		
الشركة	السعر (فلس كويتي)	القيمة (د.ك)	الشركة	السعر (فلس كويتي)	القيمة (د.ك)
شركة الساحل للتنمية و الاستثمار	KWf 90	0.90	بيت التمويل الكويتي	KWf 873	6,079,761
شركة بيت الطاقة القايضة	KWf 61	6.10	شركة هيومن سوفت القايضة ش.م.ك.مقفلة	KWf 3680	2,460,685
شركة تصنيف وتحصيل الأموال ش.م.ك.مقفلة	KWf 21.8	8.72	شركة الاتصالات المتنقلة - ش.م.ك.م	KWf 551	2,390,093
الشركة الكويتية العقارية القايضة ش.م.ك.م	KWf 30	12.00	بنك الكويت الوطني	KWf 1099	2,212,839
شركة أم القيوين للاستثمار العام	KWf 100	15.00	شركة الاتصالات المتنقلة - ش.م.ك.م	KWf 563	1,223,101

\* الحجم والقيمة: يوم التداول السابق

## سوق التداول - من حيث الحجم / الكمية\*

الأقل نشاطا بواسطة حيث الحجم / الكمية			الأكثر نشاطا بواسطة حيث الحجم / الكمية		
الشركة	السعر (فلس كويتي)	الكمية	الشركة	السعر (فلس كويتي)	الكمية
شركة آسيا كابيتال الاستثمارية	KWf 58.7	9,605,955	شركة الساحل للتنمية و الاستثمار	KWf 90	10.00
بيت التمويل الكويتي	KWf 873	6,958,239	شركة التمدين الاستثمارية ش.م.ك.مقفلة	KWf 605	50.00
الشركة الوطنية العقارية	KWf 83	6,684,025	شركة إعادة التأمين الكويتية ش.م.ك.مقفلة	KWf 352	92.00
شركة عقارات الكويت	KWf 111	5,928,034	شركة بيت الطاقة القايضة	KWf 61	100.00
مجموعة جي إف إنش المالية ش.م.ك.م	KWf 76	5,576,660	شركة التقدم التكنولوجي ش.م.ك.مقفلة	KWf 494	150.00

\* الحجم والقيمة: يوم التداول السابق

## إخلاء مسؤولية

إن المعلومات الواردة في هذا التقرير مستمدة من مصادر يعتقد أنها دقيقة وموثوقة. لم يتم التحقق بصفة مستقلة من قبل شركة بيتك كابيتال للإستثمار عن أي من المعلومات الواردة في هذا التقرير. وتبعاً لذلك، فإن أي من شركة بيتك كابيتال للإستثمار أو ممتلكيها أو موظفيها أو مسؤوليها لا يضمنون أو يدعون موثوقية أو اكتمال أو دقة هذه المعلومات. ولا ينبغي لهذه المعلومات أن تفسر بأنها عرض، أو دعوة أو ترويج أو التماس للإكتتاب أو الشراء أو البيع أو الاحتفاظ لأي من المنتجات المالية المذكورة في هذا التقرير، كما أنها لا تشكل إطلاقاً المشورة أو التوصية للدخول في أي إستثمارات أو صفقة من شأنها أن تشكل أساساً لأي عقد أو التزام.

الآراء في هذا التقرير قد تم إعدادها من قبل شركة بيتك كابيتال للإستثمار لعملائها بناء على معلومات قد تم الحصول عليها من مصادر عامة يعتقد أنه يمكن الاعتماد عليها ولكن هذا الاعتقاد لا يضمن صحة المعلومات التي تم الاعتماد عليها لاعداد هذا التقرير. البحوث المنشورة في التقرير يمكن أن تأخذ بها شركة بيتك كابيتال للإستثمار عندما تقرر شراء أو بيع ملكية في الأسهم المذكورة في هذا التقرير. حيث تقوم شركة بيتك كابيتال للإستثمار بأجراء بحث تحليلي لخبيرة مختارة من الشركات لتحديد الفرص القصيرة الأجل التي تتوافق أو تتعارض مع إستراتيجية شركة بيتك كابيتال للإستثمار بالشراء أو البيع على المدى الطويل. وبالإضافة إلى ذلك، فقد تقوم شركة بيتك كابيتال للإستثمار بالتداول أو الاتجار لحسابها الخاص، نتيجة اقتراحات المحللين على المدى القصير ويمكن لها أيضاً الدخول في معاملات الأوراق المالية على نحو يتعارض مع هذا التقرير، كما أن البيع والشراء من وإلى العملاء يتم بناء على المعايير الأساسية التي تضعها شركة بيتك كابيتال للإستثمار .

وتشكل الآراء والتوقعات والتغييرات الواردة في هذا التقرير النتيجة الحالية التي توصل إليها معد التقرير اعتباراً من تاريخ هذا التقرير. وهي لا تعبر بالضرورة عن آراء شركة بيتك كابيتال للإستثمار وقابلة للتغيير دون سابق إنذار. وعلاوة على ذلك، ليس على شركة بيتك كابيتال للإستثمار أي التزام لتحديث أو تعديل أو تغيير هذا التقرير أو إبلاغ القارئ عن أي تغيير في التقرير، أو أي تغيير أو ثبوت عدم صحة في وقت لاحق لأي من الآراء أو التقديرات أو التوقعات أو التقييمات المبينة في هذا التقرير. إن المواضع المالية التي نوقشت والنتائج التي تم استخلاصها في هذا التقرير قد لا تكون مناسبة لجميع المستثمرين، ويجب على المستثمرين اتخاذ القرارات الإستثمارية بأنفسهم و باستخدام مستشاريهم المستقلين لاتخاذ قرارات إستثمارية تناسب أوضاعهم المالية الخاصة وأهدافهم الإستثمارية. الأداء في الماضي ليس بالضرورة مؤشراً على النتائج المستقبلية والمعلومات التاريخية في هذا التقرير عن الشركات والأسواق والأدوات المالية لا تضمن أدائها المستقبلي، وينصح المستثمرين باتخاذ مشورة الخبراء القانونيين والماليين قبل الدخول في أي صفقة مماثلة أو مستوحاة من مضمون هذا المنشور.

إن استخدام أي معلومات وردت في هذا التقرير واتخاذ أي قرارات إستثمارية عليها تعتبر من مسؤولية القارئ ومن ضمن مخاطرته و لن تكون شركة بيتك كابيتال للإستثمار أو ممتلكيها أو موظفيها أو مسؤوليها عن أي قرارات إستثمارية أو أضرار أو فرص فائتة أو خسائر ناتجة عن أو متعلقة باستخدام المعلومات أو البيانات أو التحليلات أو الآراء الواردة في هذا التقرير سواء بصورة مباشرة أو غير مباشرة.

هذا التقرير لا يسمح باستنساخه أو توزيعه ونشره من قبل أي شخص ولاي عرض دون الحصول على موافقة خطية مسبقة من شركة بيتك كابيتال للإستثمار. ويرجى ذكر المصدر في حالة نقل أي معلومة مقتطفة من التقرير. سنحتفظ بملكية حقوق الطبع وكل حقوق الملكية الفكرية الأخرى. ولا يجوز لكم استخدام اسم شركتنا أو نسخ شعار الشركة بأي شكل أو أسلوب أو وسيلة بدون موافقة خطية مسبقة من شركتنا.

وهذه المعلومات مباحة للجميع على موقع الشركة بشبكة الإنترنت (www.kfhcapital.com.kw) ضمن قائمة البحوث والدراسات الإستشارية.

يخضع هذا النصل القانوني لقوانين دولة الكويت. وتُقدّم كافة النزاعات الناشئة عن أو المتصلة بهذا النصل والمحتويات المتعلقة بالأراء و المعلومات المدرجة في هذا الموقع الإلكتروني إلى القضاء الحصري التابع لمحاكم دولة الكويت بما لا يتعارض وأحكام الشريعة الإسلامية الفراء. ولا تتحمل شركة بيتك كابيتال للإستثمار أي مسؤولية في حالة إستخدام محتويات هذا الموقع في بلدان أخرى تخضع لقوانينها الخاصة.

## Disclaimer

The information contained in this document has been derived from sources believed to be accurate and reliable. KFH Capital Investment Company (KFH Capital) has not independently verified any information contained in this document. Therefore, neither KFH Capital nor any of its employees, representatives or officials gives any representation or warranty of reliability, completeness or accuracy of such information. This information should not be construed as an offer, invitation, promotion or solicitation to subscribe, purchase, maintain or sell any of the financial products mentioned here, nor does it constitute investment advice or a recommendation to enter into any transaction that would form whatsoever the basis of any contract or commitment.

The opinions in this report were prepared by KFH Capital for its clients based on the information obtained from public sources that are believed to be reliable, but that belief is not a warranty on the reliability of the information based upon for preparing the report. The published research report may be considered by KFH Capital when it decides to buy or sell proprietary positions in the securities mentioned in this report. For selected companies, KFH Capital's equity research analysts may identify shorter-term opportunities that are consistent or inconsistent with KFH Capital's existing, longer term Buy or Sell strategy. In addition, KFH Capital may trade for its own account as a result of the short term trading suggestions of analysts and may also engage in securities transactions in a manner inconsistent with this research report and with respect to securities covered by this report. Moreover, KFH Capital will sell to or buy from customers based on its principal criteria.

Opinions, estimates or projections in this report constitute the current conclusion of the author as of the date of this report. They do not necessarily reflect the opinions of KFH Capital and are subject to change without notice. Moreover, KFH Capital has no obligation to update, modify or amend this report or to otherwise notify a reader thereof in the event that any matter stated herein, or any opinion, projection, forecast or estimate set forth herein, changes or subsequently becomes inaccurate. The financial discussion and conclusion discussed in this report may not be suitable for all investors and investors must make their own investment decisions using their own independent advisors as they believe necessary and based upon their specific financial situations and investment objectives. Past performance is not necessarily indicative of future results and historical information in this report about companies, markets and securities does not guarantee future performance and investors are advised to take expert legal and financial advice before entering into any transaction similar to or inspired by the contents of this publication.

The use of any information contained in this report and taking any of investment decisions is the responsibility of the reader and included as part of his risks. Accordingly, neither KFH Capital nor any of its employees, representatives or officials shall be responsible for any investment decisions, damages, opportunity losses, direct or indirect losses related to using of information, data, analysis or opinions contained in this report. This report may not be reproduced, distributed or published by any person for any purpose without KFH Capital's prior written consent. Please cite source when quoting.

KFH Capital shall retain ownership of the copyright and all other intellectual property rights. You shall not quote our name or reproduce our logo in any form or medium without KFH Capital's prior written consent. This information is made available on the company's website (<http://www.kfhcapital.com.kw>) under Investment Research.

This disclaimer is subject to laws of the State of Kuwait. All disputes arising out of or relating to this disclaimer, contents of the opinions or information contained in this website shall be submitted to courts of the State of Kuwait and in line with provisions of Islamic Shariah principals. KFH Capital shall not be held responsible for any liability in case of using the contents of this website in other countries and any use of the contents of this website shall be subject to the relevant laws of those countries