

شركة بيتك كابيتال للاستثمار - تحديث سوق الأسهم اليومي

٢٢ يناير ٢٠٢٦

مصادر الطاقة و أسعار العملات (مقابل دولار أمريكي)

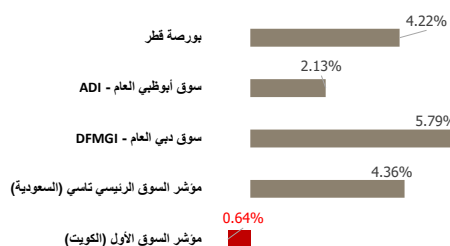
الاسم / النوع	السعر	بداية السنة (% YTD)
نפט خام (WTI Crude)	60.67	5.68
خام برنت (ICE Brent)	65.32	7.24
جنيه إسترليني (GBP)	1.343	(0.36)
يورو (EURO)	1.168	(0.54)
الين الياباني (JPY)	158.25	1.02
دينار كويتي (KWD)	0.306	(0.70)

مجلس التعاون الخليجي (GCC) - انخفاض (Top Losers)

الشركة	السعر	نسبة التغير (Chg %)
شركة المجموعة البترولية المستقلة	KWf 717	-10.38
شركة دبي الوطنية للتأمين وإعادة التأمين	AED 3	-9.91
شركة توزيع الغاز الطبيعي	SAR 28	-9.68
المال كابيتال ريت	AED 1	-8.26
مجموعة الخليج للتأمين	KWf 718	-6.75

فلس كويتي=KWF

الأداء منذ بداية العام (YTD %)

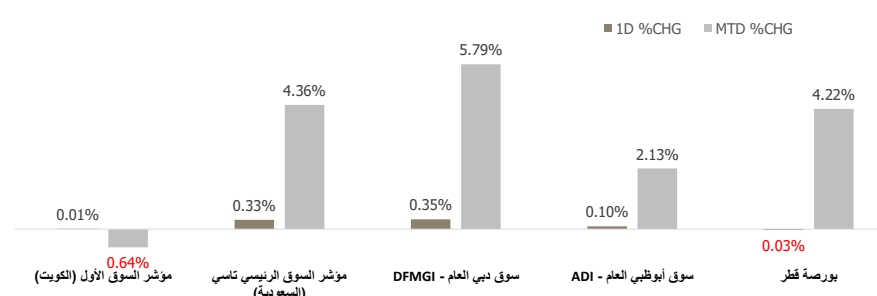


مجلس التعاون الخليجي (GCC) - ارتفاعا (Top Gainers)

الشركة	السعر	نسبة التغير (Chg %)
دبي الإسلامية للتأمين وإعادة التأمين - أمان	AED 0.529	15.00
شركة الأنظمة الآلية (ش.م.ك.ع)	AED 0.58	13.50
شركة أصول للاستثمار ش.م.ك.م	KWf 261	10.13
الشركة السعودية المتحدة للتأمين التعاوني	SAR 11.66	10.00
الشركة السعودية لإعادة التأمين (إعادة) التعاونية	SAR 31.5	9.99

فلس كويتي=KWF

مؤشرات أسواق مجلس التعاون الخليجي (GCC) - الأداء منذ شهر حتى الآن - التغير % (MTD) و اليومي - التغير % (Daily)



مؤشرات الأسواق مجلس التعاون الخليجي (GCC Markets)

اسم المؤشرات	آخر قيطة	ارتفاع 52 أسبوع	منخفض 52 أسبوع	القيمة السوقية (مليون دولار أمريكي)	العائد النقدي (Div Yield)	مضاعف الربحية (P/E)
مؤشر السوق الأول (الكويت)	9,437.38	9,756.75	7,937.49	143,959	3.23	17.56
مؤشر السوق الرئيسي تاسي (السعودية)	10,948.28	12,536.28	10,281.5	2,464,022	3.82	14.58
سوق دبي العام (DFMGI)	6,397.34	6,398.12	4,631.88	270,931	4.56	10.80
سوق أبوظبي العام (ADI)	10,205.71	10,382.44	8,771.73	788,254	2.90	14.38
بورصة قطر	11,216.70	11,743.00	9,553.58	165,808	4.21	12.62

إجماليات المؤشر / ملخص السوق

سوق التداول - القيمة المتداولة / قيمة*

الأقل نشاطا بواسطة القيمة المتداولة / قيمة			الأكثر نشاطا بواسطة القيمة المتداولة / قيمة		
الشركة	السعر	القيمة (بالدولار الأمريكي)	الشركة	السعر	القيمة (بالدولار الأمريكي)
شركة المصانع العربية للمأكولات والألبان	SAR 50.5	40.27	مصرف الراجحي	SAR 102.7	55,270,120
مجموعة الخليج التكافلي	QAR 1.545	81.67	شركة الزيت العربية السعودية	SAR 25	55,002,733
الشركة الكويتية للمتزهات ش.م.ك.مقفل	KWf 129	101.73	البنك الاهلي التجاري	SAR 42	52,563,026
شركة السكب الكويتية ش.م.ك.م	KWf 620	119.87	شركة الرمز للقفارات	SAR 144.5	44,711,159
شركة عبدالعزيز ومنصور ابراهيم الباطين	SAR 23.63	133.34	شركة التعدين العربية السعودية	SAR 73.5	43,156,268

فلس كويتي=KWF

صفحة 1

البيانات المقدمة من ريغينيف

سوق التداول - من حيث الحجم / الكمية*

الأقل نشاطا بواسطة حيث الحجم / الكمية			الأكثر نشاطا بواسطة حيث الحجم / الكمية		
الشركة	السعر	الكمية	الشركة	السعر	الكمية
دانة غاز ش م ع	AED 0.967	82,715,617	شركة المصانع العربية للمأكولات والألبان	SAR 50.5	3.00
الاتحاد العقارية (ش.م.ع.)	AED 0.9	57,663,665	شركة عبدالعزيز ومنصور ابراهيم الباطين	SAR 23.63	20.00
دبي الإسلامية للتأمين وأمان	AED 0.529	42,264,989	شركة السكب الكويتية ش.م.ك.م	KWf 620	61.00
إشراف للاستثمار ش.م.ع.	AED 0.473	26,974,157	شركة نت وركس السعودية للخدمات	SAR 72	78.00
الشركة الإسلامية العربية للتأمين - سلامة	AED 0.88	24,011,102	شيميرا ستاندر أند بورز الاماراتية للتأمين والتأمين	AED 5.95	98.00

فلس كويتي=KWF

الحجم والقيمة: يوم التداول السابق*

لأي استفسارات يرجى الاتصال: قسم البحوث

Research@kfhcapital.com.kw : البريد الإلكتروني

رقم التلغون : 22987000

© شركة بيتك كابيتال للاستثمار



أهم الأخبار

تباينت المؤشرات الرئيسية لبورصة الكويت عند إغلاق تعاملات اليوم الأربعاء، وسط صعود لـ 6 قطاعات.

ارتفع مؤشر السوق الأول بنسبة 0.01%، وصعد "الرئيسي" 50% بـ 0.50%، بينما تراجع "الرئيسي" بنحو 0.09%، و "العام" بـ 0.01%، عن مستوى أمس الثلاثاء.

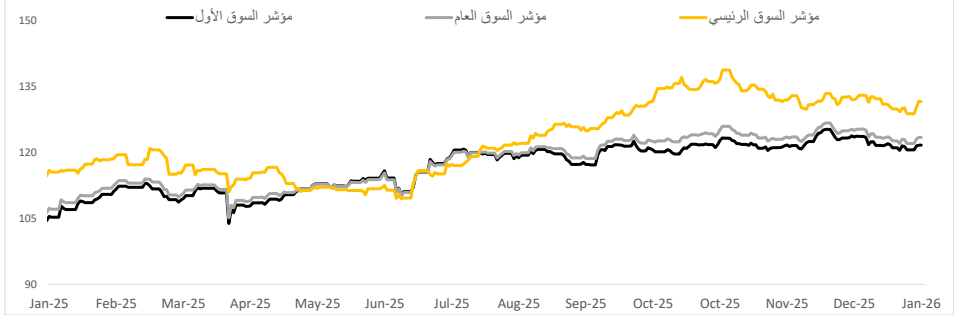
سجلت البورصة الكويت تداولات في تلك الأثناء بقيمة 84.54 مليون دينار، وزعت على 292.51 مليون سهم، بتنفيذ 20.39 ألف صفقة.

وشهدت الجلسة ارتفاعاً بـ 6 قطاعات على رأسها التكنولوجيا بـ 1.61%، بينما تراجعت 5 قطاعات أخرى في مقدمتها الطاقة بـ 5.18%، واستقر قطاعان.

ومن بين 62 سهماً مرتفعاً تصدر سهم "أصول" القائمة الخضراء بـ 10.13%، وذلك عقب إعلان صباحاً البورصة إيقاف التداول على السهم لمدة ساعة لمناقشة اندماج، بينما جاء "بترولية" على رأس تراجعات الأسهم البالغ عددها 49 سهماً بنحو 10.37%، واستقر سعر 17 سهماً.

وجاء سهم "سنام" على رأس نشاط الكميات بحجم بلغ 21.37 مليون سهم، و تصدر السيولة سهم "بيتك" بقيمة 8.5 مليون دينار.

مؤشرات بورصة الكويت



مؤشرات بورصة الكويت أداء - مؤشر القطاعات

مؤشر القطاعات	السعر	ليوموي - التغير %	التغير % (MTD)	بداية السنة (% YTD)	ارتفاع 52 أسبوع	منخفض 52 أسبوع
مؤشر التكنولوجيا	916.65	▲ 1.61	▼ -3.82	▼ -3.82	2,051.55 ▼	851.17
مؤشر السلع الاستهلاكية	2,324.78	▲ 1.17	▼ -2.46	▼ -2.46	2,623.74 ▼	2,116.95
مؤشر المواد الأساسية	827.74	▲ 0.49	▼ -0.71	▼ -0.71	1,074.19 ▼	798.78
مؤشر الخدمات المالية	1,815.29	▲ 0.27	▼ -5.48	▼ -5.48	1,977.73 ▼	1,373.06
مؤشر العقار	2,022.59	▲ 0.20	▼ -0.33	▼ -0.33	2,098.18 ▼	1,409.76
مؤشر الصناعة	742.19	▲ 0.06	▼ -2.04	▼ -2.04	785.74 ▼	671.35
مؤشر المنافع	381.58	■ 0.00	▼ -2.69	▼ -2.69	457.89 ▼	360.53
مؤشر البنوك	2,171.42	▼ (0.00)	▲ 0.06	▲ 0.06	2,236.62 ▲	1,870.54
مؤشر الاتصالات	1,249.22	▼ (0.10)	▲ 1.93	▲ 1.93	1,255.00 ▲	980.26
مؤشر الرعاية الصحية	580.50	▼ (0.51)	▼ -1.76	▼ -1.76	658.85 ▼	396.63

سوق التداول - من حيث الحجم / القيمة*

الأقل نشاطاً بواسطة حيث الحجم / القيمة			الأكثر نشاطاً بواسطة حيث الحجم / القيمة		
الشركة	السعر (فلس كويتي)	الكمية	الشركة	السعر (فلس كويتي)	الكمية
شركة سنم العقارية ش.م.ك مقلعة	KWf 225	21,371,504	شركة السكب الكويتية ش.م.ك.م	KWf 620	61.00
الشركة العميلة للطاقة ش.م.ك.م.	KWf 286	21,000,546	شركة التمدين الاستثمارية ش.م.ك مقلعة	KWf 1235	150.00
مجموعة جي إف إنش المالية ش.م.ك.	KWf 185	17,587,616	الشركة الكويتية للمنتزهات ش.م.ك مقلعة	KWf 129	251.00
شركة اکتاب القابضة ش.م.ك قابضة	KWf 36.2	16,012,798	شركة إعادة التأمين الكويتية ش.م.ك مقلعة	KWf 418	400.00
الشركة الأولى للاستثمار (ش.م.ك.م)	KWf 119	11,270,272	شركة جاسم للنقلات والمناولة ش.م.ك.م	KWf 419	1,613.00

الحجم والقيمة: يوم التداول السابق*

لاي استفسارات يرجى الاتصال: قسم البحوث

البريد الإلكتروني: Research@kfcapital.com.kw

رقم التلغون: 22987000

بورصة الكويت (KSE) - انخفاض (Top Losers)

الشركة	السعر (فلس كويتي)	نسبة التغير (Chg %)
شركة المجموعة البترولية المستقلة	KWf 717	-10.38
مجموعة الخليج للتأمين	KWf 718	-6.75
الشركة الوطنية للخدمات البترولية ش.م.ك.م	KWf 1480	-6.33
شركة الشيعية الصناعية ش.م.ك.م	KWf 220	-5.98
شركة المعدات القابضة ش.م.ك مقلعة	KWf 449	-5.47

بورصة الكويت (KSE) - ارتفاعا (Top Gainers)

الشركة	السعر (فلس كويتي)	نسبة التغير (Chg %)
شركة أصول للاستثمار ش.م.ك.م	KWf 261	10.13
شركة الأنظمة الآلية (ش.م.ك.ع)	KWf 316	9.34
الشركة الأولى للتأمين التكافلي ش.م.ك.م	KWf 222	7.25
شركة أسيكو للصناعات ش.م.ك م	KWf 476	6.49
شركة سنم العقارية ش.م.ك مقلعة	KWf 225	6.13

سوق التداول - القيمة المتداولة / قيمة*

الأقل نشاطاً بواسطة القيمة المتداولة / قيمة			الأكثر نشاطاً بواسطة القيمة المتداولة / قيمة		
الشركة	السعر (فلس كويتي)	القيمة (د.ك)	الشركة	السعر (فلس كويتي)	القيمة (د.ك)
الشركة الكويتية للمنتزهات ش.م.ك مقلعة	KWf 129	31.08	بيت التمويل الكويتي	KWf 826	8,503,099
شركة السكب الكويتية ش.م.ك.م	KWf 620	36.62	بنك الكويت الوطني	KWf 999	8,340,511
شركة إعادة التأمين الكويتية ش.م.ك مقلعة	KWf 418	166.60	الشركة العميلة للطاقة ش.م.ك.م	KWf 286	6,031,777
شركة التمدين الاستثمارية ش.م.ك مقلعة	KWf 1235	191.75	شركة سنم العقارية ش.م.ك مقلعة	KWf 225	4,704,723
الشركة الكويتية للتمويل والاستثمار ش.م.ك	KWf 144	371.55	شركة أسيكو للصناعات ش.م.ك م	KWf 476	4,401,655

الحجم والقيمة: يوم التداول السابق*

© شركة بيتك كابيتال للاستثمار

Disclaimer



إخلاء مسؤولية

إن المعلومات الواردة في هذا التقرير مستمدة من مصادر يعتقد أنها دقيقة وموثوقة. لم يتم التحقق بصفة مستقلة من قبل شركة بيتك كابيتال للاستثمار عن أي من المعلومات الواردة في هذا التقرير. وتبعاً لذلك، فإن أي من شركة بيتك كابيتال للاستثمار أو ممثليها أو موظفيها أو مسؤوليها لا يضمنون أو يدعون موثوقية أو اكتمال أو دقة هذه المعلومات. ولا ينبغي لهذه المعلومات أن تفسر بأنها عرض، أو دعوة أو ترويج أو التماس للإكتتاب أو البشراء أو البيع أو الاحتفاظ لأي من المنتجات المالية المذكورة في هذا التقرير. كما أنها لا تشكل اطلاقاً المشورة أو التوصية للدخول في أي استثمارات أو صفقة من شأنها أن تشكل أساساً لأي عقد أو التزام.

الأراء في هذا التقرير قد تم إعدادها من قبل شركة بيتك كابيتال للاستثمار لعملائها بناء على معلومات قد تم الحصول عليها من مصادر عامة يعتقد أنه يمكن الاعتماد عليها ولكن هذا الاعتقاد لا يضمن صحة المعلومات التي تم الاعتماد عليها لاعداد هذا التقرير. البحوث المنشورة في التقرير يمكن أن تأخذ بها شركة بيتك كابيتال للاستثمار عندما تقرر شراء أو بيع ملكية في الأسهم المذكورة في هذا التقرير. حيث تقوم شركة بيتك كابيتال للاستثمار بأجراء بحث تحليلي لنخبة مختارة من الشركات لتحديد الفرص القصيرة الأجل التي تتوافق أو تتعارض مع إستراتيجية شركة بيتك كابيتال للاستثمار بالشراء أو البيع على المدى الطويل. وبالإضافة إلى ذلك، فقد تقوم شركة بيتك كابيتال للاستثمار بالتداول أو الاتجار لحسابها الخاص، نتيجة اقتراحات المحللين على المدى القصير ويمكن لها أيضاً الدخول في معاملات الأوراق المالية على نحو يتعارض مع هذا التقرير، كما أن البيع والشراء من وإلى العملاء يتم بناء على المعايير الأساسية التي تضعها شركة بيتك كابيتال للاستثمار .

وتشكل الأراء والتوقعات والتقدير الواردة في هذا التقرير النتيجة الحالية التي توصل إليها معد التقرير اعتباراً من تاريخ هذا التقرير. وهي لا تعبر بالضرورة عن آراء شركة بيتك كابيتال للاستثمار وقابلة للتغيير دون سابق إنذار. وعلاوة على ذلك، ليس على شركة بيتك كابيتال للاستثمار أي التزام لتحديث أو تعديل أو تغيير هذا التقرير أو إبلاغ القارئ عن أي تغيير في التقرير، أو أي تغيير أو ثبوت عدم صحة في وقت لاحق لأي من الأراء أو التقديرات أو التوقعات أو التقييمات المبينة في هذا التقرير. إن المواضيع المالية التي نوقشت والنتائج التي تم استخلاصها في هذا التقرير قد لا تكون مناسبة لجميع المستثمرين، ويجب على المستثمرين اتخاذ القرارات الاستثمارية بأنفسهم وباستخدام مستشاريهم المستقلين لاتخاذ قرارات استثمارية تناسب أوضاعهم المالية الخاصة وأهدافهم الاستثمارية. الأداء في الماضي ليس بالضرورة مؤشراً على النتائج المستقبلية والمعلومات التاريخية في هذا التقرير عن الشركات والأسواق والأدوات المالية لا تضمن أدائها المستقبلي، وينصح المستثمرين باتخاذ مشورة الخبراء القانونيين والماليين قبل الدخول في أي صفقة مماثلة أو مستوحاة من مضمون هذا المنشور.

إن استخدام أي معلومات وردت في هذا التقرير واتخاذ أي قرارات استثمارية عليها تعتبر من مسؤولية القارئ ومن ضمن مخاطرته و لن تكون شركة بيتك كابيتال للاستثمار أو ممثليها أو موظفيها أو مسؤوليها مسؤولين عن أي قرارات استثمارية أو أضرار أو فرص فائتة أو خسائر ناتجة عن أو متعلقة باستخدام المعلومات أو البيانات أو التحليلات أو الأراء الواردة في هذا التقرير سواء بصورة مباشرة أو غير مباشرة.

هذا التقرير لا يسمح باستنساخه أو توزيعه ونشره من قبل أي شخص ولاي عرض دون الحصول على موافقة خطية مسبقة من شركة بيتك كابيتال للاستثمار. ويرجى ذكر المصدر في حالة نقل أي معلومة مقتطفة من التقرير. سنحتفظ بملكية حقوق الطبع وكل حقوق الملكية الفكرية الأخرى. ولا يجوز لكم استخدام اسم شركتنا أو نسخ شعار الشركة بأي شكل أو أسلوب أو وسيلة بدون موافقة خطية مسبقة من شركتنا.

وهذه المعلومات ماثحة للجميع على موقع الشركة بشبكة الإنترنت (www.kfhcapital.com.kw) ضمن قائمة البحوث والدراسات الإستشارية.

يخضع هذا النصل القانوني لقوانين دولة الكويت. وتُقدّم كافة النزاعات الناشئة عن أو المتصلة بهذا النصل والمحتويات المتعلقة بالأراء و المعلومات المندرجة في هذا الموقع الإلكتروني إلى القضاء الحصري التابع لمحاكم دولة الكويت بما لا يتعارض وأحكام الشريعة الإسلامية الغراء. ولا تتحمل شركة بيتك كابيتال للاستثمار أي مسؤولية في حالة استخدام محتويات هذا الموقع في بلدان أخرى تخضع لقوانينها الخاصة.

Disclaimer

The information contained in this document has been derived from sources believed to be accurate and reliable. KFH Capital Investment Company (KFH Capital) has not independently verified any information contained in this document. Therefore, neither KFH Capital nor any of its employees, representatives or officials gives any representation or warranty of reliability, completeness or accuracy of such information. This information should not be construed as an offer, invitation, promotion or solicitation to subscribe, purchase, maintain or sell any of the financial products mentioned here, nor does it constitute investment advice or a recommendation to enter into any transaction that would form whatsoever the basis of any contract or commitment.

The opinions in this report were prepared by KFH Capital for its clients based on the information obtained from public sources that are believed to be reliable, but that belief is not a warranty on the reliability of the information based upon for preparing the report. The published research report may be considered by KFH Capital when it decides to buy or sell proprietary positions in the securities mentioned in this report. For selected companies, KFH Capital's equity research analysts may identify shorter-term opportunities that are consistent or inconsistent with KFH Capital's existing, longer term Buy or Sell strategy. In addition, KFH Capital may trade for its own account as a result of the short term trading suggestions of analysts and may also engage in securities transactions in a manner inconsistent with this research report and with respect to securities covered by this report. Moreover, KFH Capital will sell to or buy from customers based on its principal criteria.

Opinions, estimates or projections in this report constitute the current conclusion of the author as of the date of this report. They do not necessarily reflect the opinions of KFH Capital and are subject to change without notice. Moreover, KFH Capital has no obligation to update, modify or amend this report or to otherwise notify a reader thereof in the event that any matter stated herein, or any opinion, projection, forecast or estimate set forth herein, changes or subsequently becomes inaccurate. The financial discussion and conclusion discussed in this report may not be suitable for all investors and investors must make their own investment decisions using their own independent advisors as they believe necessary and based upon their specific financial situations and investment objectives. Past performance is not necessarily indicative of future results and historical information in this report about companies, markets and securities does not guarantee future performance and investors are advised to take expert legal and financial advice before entering into any transaction similar to or inspired by the contents of this publication.

The use of any information contained in this report and taking any of investment decisions is the responsibility of the reader and included as part of his risks. Accordingly, neither KFH Capital nor any of its employees, representatives or officials shall be responsible for any investment decisions, damages, opportunity losses, direct or indirect losses related to using of information, data, analysis or opinions contained in this report. This report may not be reproduced, distributed or published by any person for any purpose without KFH Capital's prior written consent. Please cite source when quoting.

KFH Capital shall retain ownership of the copyright and all other intellectual property rights. You shall not quote our name or reproduce our logo in any form or medium without KFH Capital's prior written consent. This information is made available on the company's website (<http://www.kfhcapital.com.kw>) under Investment Research.

This disclaimer is subject to laws of the State of Kuwait. All disputes arising out of or relating to this disclaimer, contents of the opinions or information contained in this website shall be submitted to courts of the State of Kuwait and in line with provisions of Islamic Shariaa principals. KFH Capital shall not be held responsible for any liability in case of using the contents of this website in other countries and any use of the contents of this website shall be subject to the relevant laws of those countries