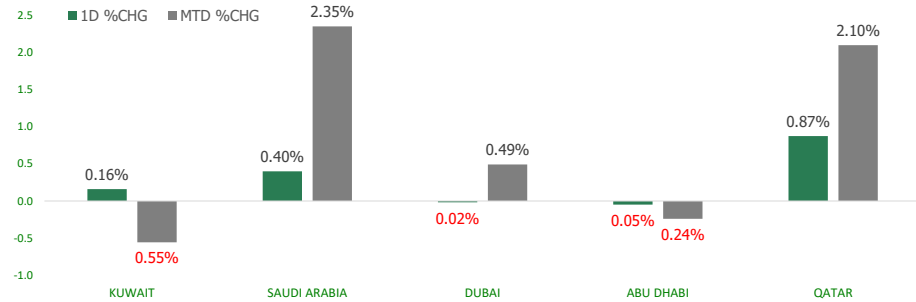


# KFH Capital DAILY EQUITY MARKET UPDATE

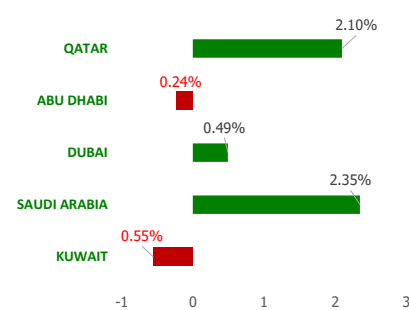


Monday, January 23, 2023

## GCC INDICES - DAILY & MTD PERFORMANCE



## YTD PERFORMANCE - GCC INDICES



## Commodities & FX Rates Vs USD

Name	Close	YTD%
WTI Crude	81.40	1.31
ICE Brent	87.66	2.00
GBP	1.239	2.45
EURO	1.086	1.43
JPY	129.57	-1.17
KWD	0.305	-0.19

## GCC PERFORMANCE SNAPSHOT

Index	Close	52W High	52W Low	Market Cap (USD Mn)	Dividend Yield	PE Ratio
KUWAIT	8,070.64	9,437.37	7,653.27	123224.31	2.55	20.80
SAUDI	10,724.62	13,949.13	9,950.17	2673105.36	3.07	16.29
DUBAI	3,352.50	3,747.94	3,059.61	131004.14	3.51	9.38
ABU DHABI	10,186.71	10,671.32	8,581.39	676519.42	2.00	18.36
QATAR	10,905.09	14,931.08	10,499.32	152912.28	4.23	12.02

## GCC TOP GAINERS

Company	Close	%Chng
National Building and Marketing Company CJSC	SAR 274.8	9.92
Future Care Trading Co	SAR 225	9.22
Salbookh Trading Co KSCP	KWf 15.4	9.22
Gulf Petroleum Investment Company KSCP	KWf 15.1	7.09
Injazat Real Estate Development Co KSCP	KWf 85.5	6.88

## GCC TOP LOSERS

Company	Close	%Chng
Senergy Holding Company KPSC	KWf 39	-11.96
Kuwait Emirates Holding Company KSCP	KWf 34.2	-9.52
Hayat Communications Co KSCP	KWf 53.2	-8.28
Al-Massaleh Real Estate Company KSCP	KWf 27.2	-7.80
Al Deera Holding Co KPSC	KWf 152	-5.00

Note: KWF=Kuwaiti Fils

Note: KWF=Kuwaiti Fils

## Trading Parameters

### Market Trading - by Volume\*

Most Active by Volume			Least Active by Volume		
Company	Close	Volume*	Company	Close	Volume*
Masraf Al Rayan QPSC	QAR 3.035	36,023,965	Enma Al-Rawabi Co	SAR 21	1.00
Kuwait Real Estate Company KPSC	KWf 112	24,083,168	Raoom Trading Company SJSC	SAR 108	2.00
Qatar Aluminum Manufacturing Company QPSC	QAR 1.742	21,140,728	Alinma Saudi Government Sukuk ETF Fund - Short Maturity	SAR 98.6	23.00
Kuwait Finance House KSCP	KWf 825	19,770,518	Banan Real Estate Company SJSC	SAR 58.6	30.00
Kuwait International Bank KSCP	KWf 201	18,400,466	National Building and Marketing Company CJSC	SAR 274.8	46.00

Note: KWF=Kuwaiti Fils

\* Volume & Value as of: Previous Trading Day

### Market Trading - by Value\*

Most Active by Value			Least Active by Value		
Company	Close	Turnover (USD)*	Company	Close	Turnover (USD)*
Kuwait Finance House KSCP	KWf 825	53,293,595	Kuwait Real Estate Holding Co KPSC	KWf 33	0.11
Saudi Arabian Oil Co	SAR 32.45	46,459,624	National Cleaning Co (KSCP)	KWf 33.3	0.21
Al Rajhi Banking & Investment Corporation SJSC	SAR 78.1	41,301,286	Enma Al-Rawabi Co	SAR 21	5.57
Bank Aljazira SJSC	SAR 19.3	33,529,189	Real Estate Trade Centers Company KPSC	KWf 62	19.80
Masraf Al Rayan QPSC	QAR 3.035	30,164,408	Salbookh Trading Co KSCP	KWf 15.4	25.23

Note: KWF=Kuwaiti Fils

\* Volume & Value as of: Previous Trading Day

For any queries please contact : KFH Capital Research Department

© KFH Capital Investments

Page 1

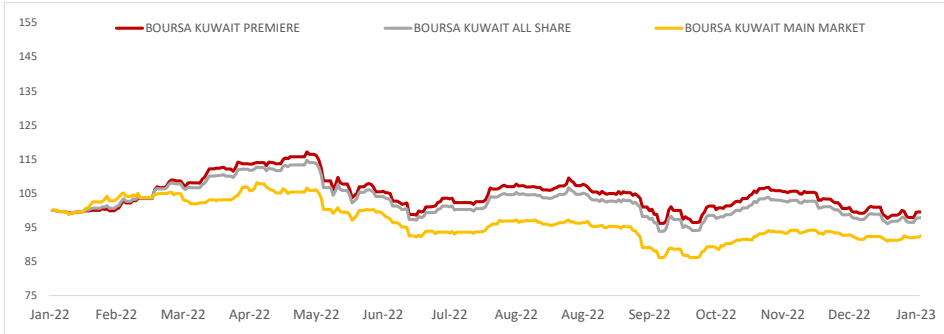
Email Id: IRD@KFHCAPITAL.COM.KW

Phone No: 22987000

Data Provided by Thomson Reuters



**PRICE PERFORMANCE**



**SECTOR PERFORMANCE SUMMARY**

KSE Sector	Close	1D % Chg	MTD%	YTD%	52W High	52W Low
Basic Materials Sector Index (PR) Index	854.77 ▲	1.34	▼ -1.20	▼ -1.20	1,233.32	800.80
Telecommunications Sector Index (PR) Index	1,228.80 ▲	1.33	▲ 4.01	▲ 4.01	1,514.71	1,090.91
Real Estate Sector Index (PR) Index	1,184.35 ▲	0.75	▼ -2.02	▼ -2.02	1,412.95	1,155.77
Financial Services Sector Index (PR) Index	1,268.20 ▲	0.73	▲ 0.87	▲ 0.87	1,678.27	1,190.43
Utilities Sector Index (PR) Index	478.95 ▲	0.55	▼ -3.19	▼ -3.19	600.00	463.16
Insurance Sector Index (PR) Index	1,546.55 ▼	-0.22	▼ -0.28	▼ -0.28	1,665.20	1,455.55
Consumer Staples Sector Index (Pr) Index	492.28 ▼	-0.21	▲ 2.57	▲ 2.57	739.15	443.76
Technology Sector Index (PR) Index	732.59 ■	0.00	▲ 5.22	▲ 5.22	800.25	539.08
Health Care Sector Index (PR) Index	443.69 ■	0.00	▼ -3.93	▼ -3.93	821.70	416.46
Banks Sector Index (PR) Index	1,807.62 ▲	0.05	▲ 0.76	▲ 0.76	1,992.18	1,680.01

**Market Trading - by Volume\***

Most Active by Volume			Least Active by Volume		
Company	Close (Fils)	Volume (Shares)	Company	Close (Fils)	Volume (Shares)
Asiya Capital Investments Company KSCP	KWf 56.4	24,415,320	Kuwait Real Estate Holding Co KPSC	KWf 33	1.00
Kuwait Real Estate Company KPSC	KWf 112	24,083,168	National Cleaning Co (KSCP)	KWf 33.3	2.00
Kuwait Finance House KSCP	KWf 825	19,770,518	Educational Holding Group KSCP	KWf 2500	100.00
Kuwait International Bank KSCP	KWf 201	18,400,466	Al-Maidan Clinic for Oral Health Services Company KSCP	KWf 650	105.00
GFH Financial Group BSC	KWf 78.9	17,163,853	Salbookh Trading Co KSCP	KWf 15.4	500.00

\* Volume & Value as of: Previous Trading Day

**NEWS**

Most major Gulf markets ended higher on Sunday, reflecting Friday's rise in oil prices driven by prospects that an upbeat economic growth outlook from China could signal increased fuel demand in the world's second-largest economy.

Oil, which fuels the region's economies, settled up about \$1 a barrel on Friday, with Brent crude LCOc1 at \$87.63 a barrel, up \$1.47 or 1.7%.

The International Energy Agency (IEA) said on Wednesday that China's lifting of COVID-19 restrictions should bring global demand to a record high this year. OPEC also forecast a rebound in Chinese demand.

Saudi Arabia's benchmark index .TASI rose 0.4%, supported by a 1.5% gain in luxury real estate developer Retal Urban Development 4322.SE and a 0.8% rise in oil giant Aramco 2222.SE.

Al Rajhi Bank 1120.SE, the world's largest Islamic bank by market capitalization, rose 0.5%.

The Qatari Stock index .QSI inched up 0.9%, with almost all its constituent stocks in positive territory. The Gulf's biggest lender Qatar National Bank QNBK.QA continued its rally with a 2.3% gain and Qatar Islamic Bank QISB.QA rose 1.3%.

**KSE TOP GAINERS**

Company	Close (Fils)	%Chng
Salbookh Trading Co KSCP	KWf 15.4	9.22
Gulf Petroleum Investment Company KSCP	KWf 15.1	7.09
Injazzat Real Estate Development Co KSCP	KWf 85.5	6.88
Metal and Recycling Co KSCP	KWf 47.5	6.74
Kuwait Telecommunications Company KSCP	KWf 737	6.20

**KSE TOP LOSERS**

Company	Close (Fils)	%Chng
Senergy Holding Company KPSC	KWf 39	-11.96
Kuwait Emirates Holding Company KSCP	KWf 34.2	-9.52
Hayat Communications Co KSCP	KWf 53.2	-8.28
Al-Massaleh Real Estate Company KSCP	KWf 27.2	-7.80
Al Deera Holding Co KPSC	KWf 152	-5.00

**Market Trading - by Value\***

Most Active by Value			Least Active by Value		
Company	Close (Fils)	Turnover (KWD)	Company	Close (Fils)	Turnover (KWD)
Kuwait Finance House KSCP	KWf 825	16,265,205	Kuwait Real Estate Holding Co KPSC	KWf 33	0.03
Kuwait Telecommunications Company KSCP	KWf 737	4,899,872	National Cleaning Co (KSCP)	KWf 33.3	0.06
Agility Public Warehousing Company KSCP	KWf 584	3,914,163	Real Estate Trade Centers Company KPSC	KWf 62	6.04
Kuwait International Bank KSCP	KWf 201	3,642,556	Salbookh Trading Co KSCP	KWf 15.4	7.70
National Bank of Kuwait SAKP	KWf 1092	3,580,441	Al-Maidan Clinic for Oral Health Services Company KSCP	KWf 650	66.49

\* Volume & Value as of: Previous Trading Day

## إخلاء مسؤولية

إن المعلومات الواردة في هذا التقرير مستمدة من مصادر يعتقد أنها دقيقة وموثوقة. لم يتم التحقق بصفة مستقلة من قبل شركة بيتك كابيتال للإستثمار عن أي من المعلومات الواردة في هذا التقرير. وتبعا لذلك، فإن أي من شركة بيتك كابيتال للإستثمار أو ممثليها أو موظفيها أو مسؤوليها لا يضمنون أو يدعون موثوقية أو اكتمال أو دقة هذه المعلومات. ولا ينبغي لهذه المعلومات أن تفسر بأنها عرض، أو دعوة أو ترويج أو التماس للإكتتاب أو الشراء أو البيع أو الاحتفاظ لأي من المنتجات المالية المذكورة في هذا التقرير، كما أنها لا تشكل اطلاقاً المشورة أو التوصية للدخول في أي استثمارات أو صفقة من شأنها أن تشكل أساس لأي عقد أو إنترام.

الآراء في هذا التقرير قد تم إعدادها من قبل شركة بيتك كابيتال للإستثمار لعملائها بناء على معلومات قد تم الحصول عليها من مصادر عامة يعتقد أنه يمكن الاعتماد عليها ولكن هذا الاعتقاد لا يضمن صحة المعلومات التي تم الاعتماد عليها لاعداد هذا التقرير. البحوث المنشورة في التقرير يمكن أن تأخذ بها شركة بيتك كابيتال للإستثمار عندما تقرر شراء أو بيع ملكية في الأسهم المذكورة في هذا التقرير. حيث تقوم شركة بيتك كابيتال للإستثمار بأجراء بحث تحليلي لنخبة مختارة من الشركات لتحديد الفرص القصيرة الأجل التي تتوافق أو تتعارض مع إستراتيجية شركة بيتك كابيتال للإستثمار بالشراء أو البيع على المدى الطويل. وبالإضافة إلى ذلك، فقد تقوم شركة بيتك كابيتال للإستثمار بالتداول أو الاتجار لحسابها الخاص، نتيجة اقتراحات المحللين على المدى القصير ويمكن لها أيضا الدخول في معاملات الأوراق المالية على نحو يتعارض مع هذا التقرير، كما أن البيع والشراء من وإلى العملاء يتم بناء على المعايير الاساسية التي تضعها شركة بيتك كابيتال للاستثمار .

وتشكل الآراء والتوقعات والتقدير الواردة في هذا التقرير النتيجة الحالية التي توصل إليها معد التقرير اعتبارا من تاريخ هذا التقرير. وهي لا تعبر بالضرورة عن آراء شركة بيتك كابيتال للإستثمار وقابلة للتغيير دون سابق إنذار. وعلاوة على ذلك، ليس على شركة بيتك كابيتال للإستثمار أي التزام لتحديث أو تعديل أو تغيير هذا التقرير أو إبلاغ القارئ عن أي تغيير في التقرير، أو أي تغيير أو ثبوت عدم صحة في وقت لاحق لأي من الآراء أو التقديرات أو التوقعات أو التقييمات المبينة في هذا التقرير. إن المواضيع المالية التي نوقشت والنتائج التي تم استخلاصها في هذا التقرير قد لا تكون مناسبة لجميع المستثمرين، ويجب على المستثمرين اتخاذ القرارات الاستثمارية بأنفسهم وباستخدام مستشاريهم المستقلين لاتخاذ قرارات استثمارية تناسب أوضاعهم المالية الخاصة وأهدافهم الاستثمارية. الأداء في الماضي ليس بالضرورة مؤشرا على النتائج المستقبلية والمعلومات التاريخية في هذا التقرير عن الشركات والأسواق والأدوات المالية لا تضمن أدائها المستقبلي، وينصح المستثمرين باتخاذ مشورة الخبراء القانونيين والماليين قبل الدخول في أي صفقة مماثلة أو مستوحاة من مضمون هذا المنشور.

إن استخدام أي معلومات وردت في هذا التقرير واتخاذ أي قرارات استثمارية عليها تعتبر من مسؤولية القارئ ومن ضمن مخاطرته و لن تكون شركة بيتك كابيتال للإستثمار أو ممثليها أو موظفيها أو مسؤوليها مسؤولين عن أي قرارات استثمارية أو أضرار أو فرص فائتة أو خسائر ناتجة عن أو متعلقة باستخدام المعلومات أو البيانات أو التحليلات أو الآراء الواردة في هذا التقرير سواء بصورة مباشرة أو غير مباشرة.

هذا التقرير لا يسمح باستنساخه أو توزيعه ونشره من قبل أي شخص ولأي غرض دون الحصول على موافقة خطية مسبقة من شركة بيتك كابيتال للإستثمار. ويرجى ذكر المصدر في حالة نقل أي معلومة مقتطفة من التقرير. سنحتفظ بملكية حقوق الطبع وكل حقوق الملكية الفكرية الأخرى. ولا يجوز لكم استخدام اسم شركتنا أو نسخ شعار الشركة بأي شكل أو أسلوب أو وسيلة بدون موافقة خطية مسبقة من شركتنا.

وهذه المعلومات متاحة للجميع على موقع الشركة بشبكة الإنترنت ([www.kfhcapital.com.kw](http://www.kfhcapital.com.kw)) ضمن قائمة البحوث والدراسات الإستشارية.

يخضع هذا التنصل القانوني لقوانين دولة الكويت. وتُقدّم كافة النزاعات الناشئة عن أو المتصلة بهذا التنصل والمحتويات المتعلقة بالآراء و المعلومات المدرجة في هذا الموقع الإلكتروني إلى القضاء الحصري التابع لمحاكم دولة الكويت بما لا يتعارض وأحكام الشريعة الإسلامية الغراء. ولا تتحمل شركة بيتك كابيتال للاستثمار أي مسؤولية في حالة استخدام محتويات هذا الموقع في بلدان أخرى تخضع لقوانينها الخاصة.

## Disclaimer

The information contained in this document has been derived from sources believed to be accurate and reliable. KFH Capital Investment Company (KFH Capital) has not independently verified any information contained in this document. Therefore, neither KFH Capital nor any of its employees, representatives or officials gives any representation or warranty of reliability, completeness or accuracy of such information. This information should not be construed as an offer, invitation, promotion or solicitation to subscribe, purchase, maintain or sell any of the financial products mentioned here, nor does it constitute investment advice or a recommendation to enter into any transaction that would form whatsoever the basis of any contract or commitment.

The opinions in this report were prepared by KFH Capital for its clients based on the information obtained from public sources that are believed to be reliable, but that belief is not a warranty on the reliability of the information based upon for preparing the report. The published research report may be considered by KFH Capital when it decides to buy or sell proprietary positions in the securities mentioned in this report. For selected companies, KFH Capital's equity research analysts may identify shorter-term opportunities that are consistent or inconsistent with KFH Capital's existing, longer term Buy or Sell strategy. In addition, KFH Capital may trade for its own account as a result of the short term trading suggestions of analysts and may also engage in securities transactions in a manner inconsistent with this research report and with respect to securities covered by this report. Moreover, KFH Capital will sell to or buy from customers based on its principal criteria.

Opinions, estimates or projections in this report constitute the current conclusion of the author as of the date of this report. They do not necessarily reflect the opinions of KFH Capital and are subject to change without notice. Moreover, KFH Capital has no obligation to update, modify or amend this report or to otherwise notify a reader thereof in the event that any matter stated herein, or any opinion, projection, forecast or estimate set forth herein, changes or subsequently becomes inaccurate. The financial discussion and conclusion discussed in this report may not be suitable for all investors and investors must make their own investment decisions using their own independent advisors as they believe necessary and based upon their specific financial situations and investment objectives. Past performance is not necessarily indicative of future results and historical information in this report about companies, markets and securities does not guarantee future performance and investors are advised to take expert legal and financial advice before entering into any transaction similar to or inspired by the contents of this publication.

The use of any information contained in this report and taking any of investment decisions is the responsibility of the reader and included as part of his risks. Accordingly, neither KFH Capital nor any of its employees, representatives or officials shall be responsible for any investment decisions, damages, opportunity losses, direct or indirect losses related to using of information, data, analysis or opinions contained in this report. This report may not be reproduced, distributed or published by any person for any purpose without KFH Capital's prior written consent. Please cite source when quoting.

KFH Capital shall retain ownership of the copyright and all other intellectual property rights. You shall not quote our name or reproduce our logo in any form or medium without KFH Capital's prior written consent. This information is made available on the company's website (<http://www.kfhcapital.com.kw>) under Investment Research.

This disclaimer is subject to laws of the State of Kuwait. All disputes arising out of or relating to this disclaimer, contents of the opinions or information contained in this website shall be submitted to courts of the State of Kuwait and in line with provisions of Islamic Shariah principals. KFH Capital shall not be held responsible for any liability in case of using the contents of this website in other countries and any use of the contents of this website shall be subject to the relevant laws of those countries