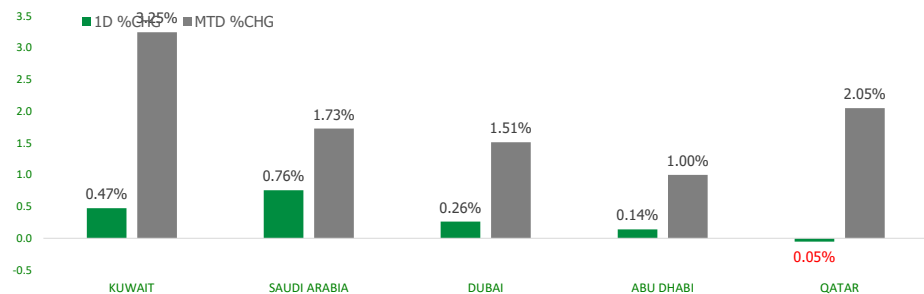


KFH Capital DAILY EQUITY MARKET UPDATE



Monday, July 15, 2024

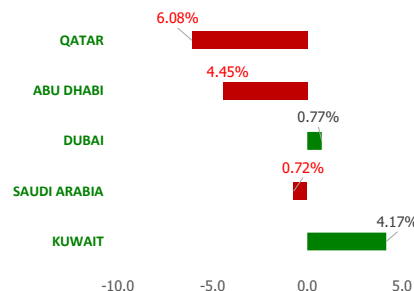
GCC INDICES - DAILY & MTD PERFORMANCE



GCC PERFORMANCE SNAPSHOT

Index	Close	52W High	52W Low	Market Cap (USD Mn)	Dividend Yield	PE Ratio
KUWAIT	7,788.56	8,219.10	6,899.51	116024.61	3.42	16.66
SAUDI	11,881.55	12,883.29	10,262.4	2712249.55	3.24	26.16
DUBAI	4,103.93	4,405.74	3,729.62	166379.54	5.87	8.40
ABU DHABI	9,142.94	10,051.61	8,709.10	693810.36	2.10	16.41
QATAR	10,171.95	11,129.89	9,165.64	140659.22	4.66	11.53

YTD PERFORMANCE - GCC INDICES



GCC TOP GAINERS

Company	Close	%Chng
Saudi Azm for Communication and Information Technology Company Sjsc	SAR 23.98	18.60
Zad Holding Company QPSC	QAR 14.42	9.99
Ghida Alsultan for Fast Food Company CJSC	SAR 59.3	9.81
Qatar General Insurance & Reinsurance Company QPSC	QAR 0.99	9.03
Kuwait and Middle East Financial Investment Company KSCP	KWf 107	8.96

Note: KWf=Kuwaiti Fils

Commodities & FX Rates Vs USD

Name	Close	YTD%
WTI Crude	82.18	15.21
ICE Brent	85.27	10.63
GBP	1.299	2.07
EURO	1.091	-1.18
JPY	157.89	11.93
KWD	0.306	-0.54

GCC TOP LOSERS

Company	Close	%Chg
Credit Rating and Collection Co KSCP	KWf 39.1	-9.07
Bena Steel Industries Company SCJSC	SAR 31.2	-8.10
Bayan Investment Holding Co KSCP	KWf 57.5	-8.00
UniCap Investment and Finance Co KSCP	KWf 147	-7.55
Senergy Holding Company KPSC	KWf 33.3	-7.50

Note: KWf=Kuwaiti Fils

Trading Parameters

Market Trading - by Volume*

Most Active by Volume

Company	Close	Volume*
Ezdan Holding Group QPSC	QAR 0.818	40,020,690
Gulf Bank KSCP	KWf 273	27,730,340
Bayan Investment Holding Co KSCP	KWf 57.5	20,820,327
Kuwait Real Estate Company KPSC	KWf 241	15,090,548
Kuwait Finance House KSCP	KWf 734	12,836,802

Least Active by Volume

Company	Close	Volume*
Hayat Communications Co KSCP	KWf 77	1.00
Kuwait and Middle East Financial Investment Company KSCP	KWf 107	10.00
Qatar Cinema and Film Distribution Co QPSC	QAR 2.702	15.00
Amwaj International Co	SAR 41.5	20.00
Food Gate Trading Company CJSC	SAR 57	36.00

Note: KWf=Kuwaiti Fils

* Volume & Value as of: Previous Trading Day

Market Trading - by Value*

Most Active by Value

Company	Close	Turnover (USD)*
Acwa Power Company SJSC	SAR 372.2	115,713,750
Saudi Arabian Oil Co	SAR 28.1	88,754,114
Saudi Basic Industries Corporation SJSC	SAR 77.7	87,690,859
Saudi National Bank SJSC	SAR 36.6	48,677,331
Al Rajhi Banking & Investment Corporation SJSC	SAR 81.4	44,439,341

Note: KWf=Kuwaiti Fils

Least Active by Value

Company	Close	Turnover (USD)*
Hayat Communications Co KSCP	KWf 77	0.25
Kuwait and Middle East Financial Investment Company KSCP	KWf 107	3.50
Qatar Cinema and Film Distribution Co QPSC	QAR 2.702	11.11
Tijara & Real Estate Investment Co KSCP	KWf 58.5	26.09
Advanced Technology Co KSCP	KWf 416	27.23

* Volume & Value as of: Previous Trading Day

For any queries please contact : KFH Capital Research Department

Email: research@kfcapital.com.kw

Phone No: 22987000

© KFH Capital Investments

Page 1

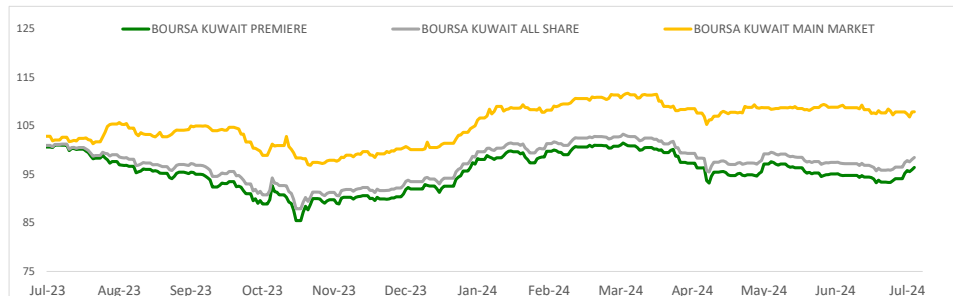
Data Provided by Refinitiv



KUWAIT UPDATE



PRICE PERFORMANCE



SECTOR PERFORMANCE SUMMARY

KSE Sector	Close	1D % Chg	MTD%	YTD%	52W High	52W Low
Consumer Staples Sector Index (Pr) Index	908.34	▲ 1.03	▲ 10.18	▲ 37.92	940.16	562.38
Banks Sector Index (PR) Index	1,763.82	▲ 0.67	▲ 3.02	▲ 7.06	1,819.41	1,528.91
Utilities Sector Index (PR) Index	442.11	▲ 0.60	▲ 5.00	▼ -2.89	534.21	384.21
Real Estate Sector Index (PR) Index	1,372.39	▲ 0.51	▲ 5.93	▲ 13.15	1,373.79	1,129.11
Health Care Sector Index (PR) Index	468.00	▲ 0.39	▲ 5.97	▼ -2.93	488.02	260.81
Financial Services Sector Index (PR) Index	1,354.26	▲ 0.24	▲ 3.28	▲ 11.72	1,399.56	1,139.02
Basic Materials Sector Index (PR) Index	755.12	▲ 0.12	▼ -0.05	▲ 1.23	909.69	732.44
Technology Sector Index (PR) Index	1,673.25	▲ 0.00	▲ 5.50	▲ 189.31	2,167.95	524.53
Telecommunications Sector Index (PR) Index	997.95	▼ -0.08	▲ 1.45	▼ -9.70	1,203.27	976.88
Industrials Sector Index (PR) Index	792.05	▼ -0.18	▲ 2.51	▼ -12.76	1,085.77	734.57

Market Trading - by Volume*

Most Active by Volume			Least Active by Volume		
Company	Close (Fils)	Volume (Shares)	Company	Close (Fils)	Volume (Shares)
Gulf Bank KSCP	KWf 273	27,730,340	Hayat Communications Co KSCP	KWf 77	1.00
Bayan Investment Holding Co KSCP	KWf 57.5	20,820,327	Kuwait and Middle East Financial Investment	KWf 107	10.00
GFH Financial Group BSC	KWf 95	18,286,167	Advanced Technology Co KSCP	KWf 416	20.00
Kuwait Real Estate Company KPSC	KWf 241	15,090,548	Tijara & Real Estate Investment Co KSCP	KWf 58.5	141.00
Kuwait Finance House KSCP	KWf 734	12,836,802	Al Kout Industrial Projects Company KPSC	KWf 779	202.00

* Volume & Value as of: Previous Trading Day

NEWS

Saudi Arabia's stock market closed higher on Sunday as investors turned their focus to U.S. Federal Reserve interest rate cuts.

U.S. producer prices increased slightly more than expected in June amid a rise in the cost of services, but that did not change expectations that the Federal Reserve could start cutting interest rates in September.

Markets have now priced in a quarter percentage-point cut in September compared with seeing just over a 50% chance of that a month ago.

Saudi Arabia's benchmark index gained 0.8%, with Al Taiseer Group advancing 10%, and Al Rajhi Bank closing up 1.1%.

In Qatar, the index eased 0.1%, hit by a 0.4% fall in Qatar Islamic Bank.

Oil futures prices settled slightly lower on Friday as investors weighed weaker U.S. consumer sentiment against mounting hopes for a Federal Reserve rate cut in September.

KSE TOP GAINERS

Company	Close (Fils)	%Chng
Kuwait and Middle East Financial Investment Company KSCP	KWf 107	8.96
Real Estate Trade Centers Company KSCP	KWf 47	8.55
Kuwait Financial Centre KPSC	KWf 131	6.50
First Investment Co KSCP	KWf 40.3	3.07
United Projects for Aviation Services Co KSCP	KWf 185	2.78

KSE TOP LOSERS

Company	Close (Fils)	%Chng
Credit Rating and Collection Co KSCP	KWf 39.1	-9.07
Bayan Investment Holding Co KSCP	KWf 57.5	-8.00
UniCap Investment and Finance Co KSCP	KWf 147	-7.55
Senergy Holding Company KPSC	KWf 33.3	-7.50
Jiyad Holding Co KSCP	KWf 15	-7.41

Market Trading - by Value*

Most Active by Value			Least Active by Value		
Company	Close (Fils)	Turnover (KWD)	Company	Close (Fils)	Turnover (KWD)
Kuwait Finance House KSCP	KWf 734	9,407,450	Hayat Communications Co KSCP	KWf 77	0.08
Gulf Bank KSCP	KWf 273	7,643,868	Kuwait and Middle East Financial Investment Company KSCP	KWf 107	1.07
National Bank of Kuwait SAKP	KWf 864	6,620,260	Tijara & Real Estate Investment Co KSCP	KWf 58.5	7.97
Kuwait Real Estate Company KPSC	KWf 241	3,615,846	Advanced Technology Co KSCP	KWf 416	8.32
Warba Bank KSCP	KWf 184	1,922,971	National Industries Co KPSC	KWf 177	126.56

* Volume & Value as of: Previous Trading Day

For any queries please contact : KFH Capital Research Department

Email: research@kfcapital.com.kw

Phone No: 22987000

© KFH Capital Investments

Data Provided by Refinitiv

Disclaimer



إخلاء مسؤولية

إن المعلومات الواردة في هذا التقرير مستمدة من مصادر يعتقد أنها دقيقة وموثوقة. لم يتم التحقق بصفة مستقلة من قبل شركة بيتك كابيتال للإستثمار عن أي من المعلومات الواردة في هذا التقرير. وتبعاً لذلك، فإن أي من شركة بيتك كابيتال للإستثمار أو ممثليها أو موظفيها أو مسؤوليها لا يضمنون أو يدعون موثوقية أو اكتمال أو دقة هذه المعلومات. ولا ينبغي لهذه المعلومات أن تفسر بأنها عرض، أو دعوة أو ترويج أو التماس للإكتتاب أو الشراء أو البيع أو الاحتفاظ لأي من المنتجات المالية المذكورة في هذا التقرير، كما أنها لا تشكل إطلاقاً المشورة أو التوصية للدخول في أي استثمارات أو صفقة من شأنها أن تشكل أساس لأي عقد أو التزام.

الآراء في هذا التقرير قد تم إعدادها من قبل شركة بيتك كابيتال للإستثمار لعملائها بناء على معلومات قد تم الحصول عليها من مصادر عامة يعتقد أنه يمكن الاعتماد عليها ولكن هذا الاعتقاد لا يضمن صحة المعلومات التي تم الاعتماد عليها لاعداد هذا التقرير. البحوث المنشورة في التقرير يمكن أن تأخذ بها شركة بيتك كابيتال للإستثمار عندما تقرر شراء أو بيع ملكية في الأسهم المذكورة في هذا التقرير. حيث تقوم شركة بيتك كابيتال للإستثمار بأجراء بحث تحليلي لنخبة مختارة من الشركات لتحديد الفرص القصيرة الأجل التي تتوافق أو تتعارض مع إستراتيجية شركة بيتك كابيتال للإستثمار بالشراء أو البيع على المدى الطويل. وبالإضافة إلى ذلك، فقد تقوم شركة بيتك كابيتال للإستثمار بالتداول أو الاتجار لحسابها الخاص، نتيجة اقتراحات المحللين على المدى القصير ويمكن لها أيضاً الدخول في معاملات الأوراق المالية على نحو يتعارض مع هذا التقرير، كما أن البيع والشراء من وإلى العملاء يتم بناء على المعايير الأساسية التي تضعها شركة بيتك كابيتال للإستثمار.

وتشكل الآراء والتوقعات والتقديرات الواردة في هذا التقرير النتيجة الحالية التي توصل إليها معد التقرير اعتباراً من تاريخ هذا التقرير. وهي لا تعبر بالضرورة عن آراء شركة بيتك كابيتال للإستثمار وقابلة للتغيير دون سابق إنذار. وعلاوة على ذلك، ليس على شركة بيتك كابيتال للإستثمار أي التزام لتحديث أو تعديل أو تغيير هذا التقرير أو إبلاغ القارئ عن أي تغيير في التقرير، أو أي تغيير أو ثبوت عدم صحة في وقت لاحق لأي من الآراء أو التقديرات أو التوقعات أو التقييمات المبينة في هذا التقرير. إن المواضيع المالية التي نوقشت والنتائج التي تم استخلاصها في هذا التقرير قد لا تكون مناسبة لجميع المستثمرين، ويجب على المستثمرين اتخاذ القرارات الاستثمارية بأنفسهم و باستخدام مستشاريهم المستقلين لاتخاذ قرارات استثمارية تناسب أوضاعهم المالية الخاصة وأهدافهم الاستثمارية. الأداء في الماضي ليس بالضرورة مؤشراً على النتائج المستقبلية والمعلومات التاريخية في هذا التقرير عن الشركات والأسواق والأدوات المالية لا تضمن أدائها المستقبلي، وينصح المستثمرين باتخاذ مشورة الخبراء القانونيين والماليين قبل الدخول في أي صفقة مماثلة أو مستوحاة من مضمون هذا المنشور.

إن استخدام أي معلومات وردت في هذا التقرير واتخاذ أي قرارات استثمارية عليها تعتبر من مسؤولية القارئ و من ضمن مخاطرته و لن تكون شركة بيتك كابيتال للإستثمار أو ممثليها أو موظفيها أو مسؤوليها مسؤولين عن أي قرارات استثمارية أو أضرار أو فرص فائتة أو خسائر ناتجة عن أو متعلقة باستخدام المعلومات أو البيانات أو التحليلات أو الآراء الواردة في هذا التقرير سواء بصورة مباشرة أو غير مباشرة.

هذا التقرير لا يسمح باستنساخه أو توزيعه ونشره من قبل أي شخص ولاي غرض دون الحصول على موافقة خطية مسبقة من شركة بيتك كابيتال للإستثمار. ويرجى ذكر المصدر في حالة نقل أي معلومة مقتطعة من التقرير. سنحتفظ بملكية حقوق الطبع وكل حقوق الملكية الفكرية الأخرى. ولا يجوز لكم استخدام اسم شركتنا أو نسخ شعار الشركة بأي شكل أو أسلوب أو وسيلة بدون موافقة خطية مسبقة من شركتنا.

وهذه المعلومات متاحة للجميع على موقع الشركة بشبكة الإنترنت (www.kfhcapital.com.kw) ضمن قائمة البحوث والدراسات الإستشارية.

يخضع هذا النصل القانوني لقوانين دولة الكويت. وتُقدّم كافة النزاعات الناشئة عن أو المتصلة بهذا النصل والمحتويات المتعلقة بالآراء و المعلومات المدرجة في هذا الموقع الإلكتروني إلى القضاء الحصري التابع لمحاكم دولة الكويت بما لا يتعارض وأحكام الشريعة الإسلامية الغراء. ولا تتحمل شركة بيتك كابيتال للإستثمار أي مسؤولية في حالة إستخدام محتويات هذا الموقع في بلدان أخرى تخضع لقوانينها الخاصة.

Disclaimer

The information contained in this document has been derived from sources believed to be accurate and reliable. KFH Capital Investment Company (KFH Capital) has not independently verified any information contained in this document. Therefore, neither KFH Capital nor any of its employees, representatives or officials gives any representation or warranty of reliability, completeness or accuracy of such information. This information should not be construed as an offer, invitation, promotion or solicitation to subscribe, purchase, maintain or sell any of the financial products mentioned here, nor does it constitute investment advice or a recommendation to enter into any transaction that would form whatsoever the basis of any contract or commitment.

The opinions in this report were prepared by KFH Capital for its clients based on the information obtained from public sources that are believed to be reliable, but that belief is not a warranty on the reliability of the information based upon for preparing the report. The published research report may be considered by KFH Capital when it decides to buy or sell proprietary positions in the securities mentioned in this report. For selected companies, KFH Capital's equity research analysts may identify shorter-term opportunities that are consistent or inconsistent with KFH Capital's existing, longer term Buy or Sell strategy. In addition, KFH Capital may trade for its own account as a result of the short term trading suggestions of analysts and may also engage in securities transactions in a manner inconsistent with this research report and with respect to securities covered by this report. Moreover, KFH Capital will sell to or buy from customers based on its principal criteria.

Opinions, estimates or projections in this report constitute the current conclusion of the author as of the date of this report. They do not necessarily reflect the opinions of KFH Capital and are subject to change without notice. Moreover, KFH Capital has no obligation to update, modify or amend this report or to otherwise notify a reader thereof in the event that any matter stated herein, or any opinion, projection, forecast or estimate set forth herein, changes or subsequently becomes inaccurate. The financial discussion and conclusion discussed in this report may not be suitable for all investors and investors must make their own investment decisions using their own independent advisors as they believe necessary and based upon their specific financial situations and investment objectives. Past performance is not necessarily indicative of future results and historical information in this report about companies, markets and securities does not guarantee future performance and investors are advised to take expert legal and financial advice before entering into any transaction similar to or inspired by the contents of this publication.

The use of any information contained in this report and taking any of investment decisions is the responsibility of the reader and included as part of his risks. Accordingly, neither KFH Capital nor any of its employees, representatives or officials shall be responsible for any investment decisions, damages, opportunity losses, direct or indirect losses related to using of information, data, analysis or opinions contained in this report. This report may not be reproduced, distributed or published by any person for any purpose without KFH Capital's prior written consent. Please cite source when quoting.

KFH Capital shall retain ownership of the copyright and all other intellectual property rights. You shall not quote our name or reproduce our logo in any form or medium without KFH Capital's prior written consent. This information is made available on the company's website (<http://www.kfhcapital.com.kw>) under Investment Research.

This disclaimer is subject to laws of the State of Kuwait. All disputes arising out of or relating to this disclaimer, contents of the opinions or information contained in this website shall be submitted to courts of the State of Kuwait and in line with provisions of Islamic Shariaa principals. KFH Capital shall not be held responsible for any liability in case of using the contents of this website in other countries and any use of the contents of this website shall be subject to the relevant laws of those countries