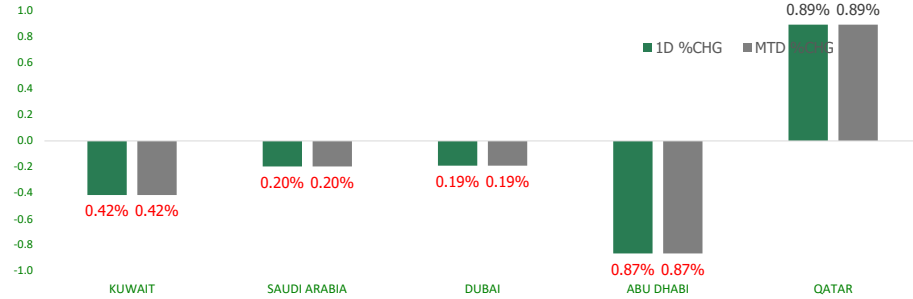


KFH Capital DAILY EQUITY MARKET UPDATE

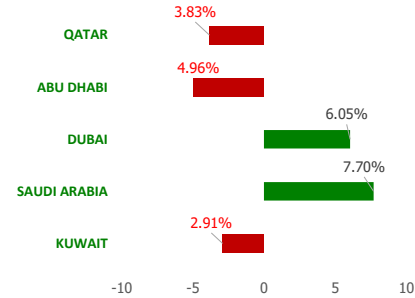


Tuesday, May 2, 2023

GCC INDICES - DAILY & MTD PERFORMANCE



YTD PERFORMANCE - GCC INDICES



Commodities & FX Rates Vs USD

Name	Close	YTD%
WTI Crude	75.75	-5.73
ICE Brent	79.40	-7.68
GBP	1.250	3.30
EURO	1.098	2.55
JPY	137.48	4.86
KWD	0.306	0.19

GCC PERFORMANCE SNAPSHOT

Index	Close	52W High	52W Low	Market Cap (USD Mn)	Dividend Yield	PE Ratio
KUWAIT	7,879.66	9,437.37	7,546.08	122443.05	3.04	19.19
SAUDI	11,285.61	13,949.13	9,930.86	2925885.55	3.27	17.98
DUBAI	3,538.05	3,747.94	3,059.61	137600.66	5.00	9.11
ABU DHABI	9,704.42	10,671.32	9,155.96	643644.01	2.22	16.62
QATAR	10,272.32	14,056.88	9,750.49	144350.72	4.79	11.41

GCC TOP GAINERS

Company	Close	%Chng
Bayanat AI PLC	AED 4.65	14.81
United Projects for Aviation Services Co KSCP	KWf 209	12.97
Sultan Center Food Products Company K.S.C.(Public)	KWf 130	12.07
Abu Dhabi National for Building Materials Co PJSC	AED 0.194	10.86
Independent Petroleum Group KSCP	KWf 469	9.84

GCC TOP LOSERS

Company	Close	%Chng
Equipment Holding Co KSCP	KWf 29	-19.22
National Building and Marketing Company CJSC	SAR 239	-9.81
Ras Al Khaimah Poultry and Feeding Co	AED 2.05	-9.29
Bayan Investment Holding Co KSCP	KWf 22.6	-9.24
Sharjah Cement and Industrial Development CompanyPSC	AED 0.621	-8.68

Note: KWf=Kuwaiti Fils

Note: KWf=Kuwaiti Fils

Trading Parameters

Market Trading - by Volume*

Most Active by Volume			Least Active by Volume		
Company	Close	Volume*	Company	Close	Volume*
Dana Gas PJSC	AED 0.904	49,173,416	Al Masaken International Real Estate Development Co KSCP	KWf 20.8	3.00
Union Properties PJSC	AED 0.26	48,672,984	Naseej for Technology Co	SAR 78.5	5.00
Ajman Bank PJSC	AED 1.74	37,004,962	Independent Petroleum Group KSCP	KWf 469	6.00
Multiply Group PJSC	AED 3.25	31,163,240	Raoom Trading Company SJSC	SAR 113.8	8.00
Eshraq Investments PJSC	AED 0.51	27,337,229	First Takaful Insurance Company KPSC	KWf 43.1	15.00

Note: KWf=Kuwaiti Fils

* Volume & Value as of: Previous Trading Day

Market Trading - by Value*

Most Active by Value			Least Active by Value		
Company	Close	Turnover (USD)*	Company	Close	Turnover (USD)*
Al Rajhi Banking & Investment Corporation SJSC	SAR 76.1	95,826,948	Al Masaken International Real Estate Development Co KSCP	KWf 20.8	0.20
Alinma Bank SJSC	SAR 32.3	79,353,517	First Takaful Insurance Company KPSC	KWf 43.1	2.02
International Holding Company PJSC	AED 395	66,861,573	KFIC Invest KSCP	KWf 64.4	4.20
Saudi Arabian Oil Co	SAR 36.05	54,608,761	Independent Petroleum Group KSCP	KWf 469	8.17
Kuwait Finance House KSCP	KWf 740	48,605,120	Orascom Construction PLC	USD 2.945	8.84

Note: KWf=Kuwaiti Fils

* Volume & Value as of: Previous Trading Day

For any queries please contact : KFH Capital Research Department

© KFH Capital Investments

Page 1

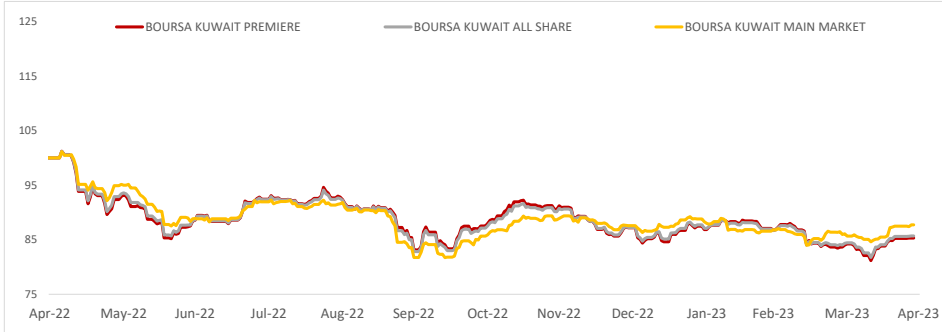
Email Id: IRD@KFHCAPITAL.COM.KW

Phone No: 22987000

Data Provided by Thomson Reuters



PRICE PERFORMANCE



SECTOR PERFORMANCE SUMMARY

KSE Sector	Close	1D % Chg	MTD%	YTD%	52W High	52W Low
Technology Sector Index (PR) Index	622.01	▲ 6.87	▲ 6.87	▼ -10.66	800.25	539.08
Health Care Sector Index (PR) Index	460.94	▲ 0.86	▲ 0.86	▼ -0.20	821.70	410.71
Utilities Sector Index (PR) Index	463.16	▲ 0.57	▲ 0.57	▼ -6.38	584.21	447.37
Consumer Staples Sector Index (Pr) Index	456.59	▼ -0.07	▼ -0.07	▼ -4.87	714.00	437.73
Insurance Sector Index (PR) Index	2,110.89	▼ -0.13	▼ -0.13	▲ 36.11	2,166.96	1,455.55
Industrials Sector Index (PR) Index	1,003.65	▼ -0.18	▼ -0.18	▼ -6.97	1,443.39	940.26
Financial Services Sector Index (PR) Index	1,225.68	▼ -0.39	▼ -0.39	▼ -2.51	1,670.32	1,158.75
Banks Sector Index (PR) Index	1,749.18	▼ -0.40	▼ -0.40	▼ -2.49	1,992.18	1,680.01
Telecommunications Sector Index (PR) Index	1,164.40	▼ -0.87	▼ -0.87	▼ -1.44	1,423.03	1,104.81
Basic Materials Sector Index (PR) Index	883.48	▼ -0.96	▼ -0.96	▲ 2.12	1,233.32	800.80

Market Trading - by Volume*

Most Active by Volume			Least Active by Volume		
Company	Close (Fils)	Volume (Shares)	Company	Close (Fils)	Volume (Shares)
Kuwait Finance House KSCP	KWf 740	20,070,758	Al Masaken International Real Estate Development Co KSCP	KWf 20.8	3.00
Kuwait Projects Company Holding KSCP	KWf 131	8,261,845	Independent Petroleum Group KSCP	KWf 469	6.00
International Financial Advisors KPSC	KWf 98.9	7,142,353	First Takaful Insurance Company KPSC	KWf 43.1	15.00
Mobile Telecommunications Company KSCP	KWf 538	6,472,935	KFIC Invest KSCP	KWf 64.4	20.00
Mobile Telecommunications Company KSCP	KWf 556	5,957,534	Real Estate Trade Centers Company KPSC	KWf 54	80.00

* Volume & Value as of: Previous Trading Day

NEWS

Most stock markets in the Gulf ended lower on Monday, weighed down by expectations the Federal Reserve will increase interest rates, although the Qatari bourse bucked the trend to finish higher.

The Fed is predicted to raise rates by another 25 basis points this week. The U.S. central bank has raised its policy rate by 475 basis points since March last year from the near-zero level to the current 4.75%-5.00% range.

Saudi Arabia's benchmark index .TASI dropped 0.2%, with Al Rajhi Bank 1120.SE losing 1% and petrochemical maker Saudi Basic Industries Corp 2010.SE retreating 1.8%.

The Saudi stock market saw some price corrections after a strong performance for some time now. The market could also be weighed by mitigated earnings results

Crude prices - a key catalyst for the Gulf's financial markets - fell as concern over the impact of the expected rise in U.S. rates and weaker Chinese manufacturing data outweighed support from OPEC+ supply cuts taking effect this month.

Banking fears have weighed on oil in recent weeks and in what is the third major U.S. institution to fail in two months, United States regulators said on Monday First Republic Bank has been seized and a deal agreed to sell the bank to JPMorgan.

Dubai's main share index .DFMGI dropped 0.2%, with top lender Emirates NBD ENBD.DU retreating 1.1%.

In Abu Dhabi, the index .FTFADGI concluded 0.9% lower, with First Abu Dhabi Bank FAB.AD (FAB) losing 1.3%.

FAB, the UAE's biggest lender by assets, on Thursday reported a 23% fall in first-quarter net profit, but said its loans and deposits grew, supported by momentum in the business and commercial environment.

KSE TOP GAINERS

Company	Close (Fils)	%Chng
United Projects for Aviation Services Co KSCP	KWf 209	12.97
Sultan Center Food Products Company K.S.C.(Public)	KWf 130	12.07
Independent Petroleum Group KSCP	KWf 469	9.84
Al Masaken International Real Estate Development Co KSCP	KWf 20.8	9.47
Energy House Holding Company KSCP	KWf 70.9	9.08

KSE TOP LOSERS

Company	Close (Fils)	%Chng
Equipment Holding Co KSCP	KWf 29	-19.22
Bayan Investment Holding Co KSCP	KWf 22.6	-9.24
Osoul Investment Co KSCP	KWf 88.3	-4.95
Commercial Bank of Kuwait KPSC	KWf 510	-4.67
Gulf Investment House KSCP	KWf 324	-4.42

Market Trading - by Value*

Most Active by Value			Least Active by Value		
Company	Close (Fils)	Turnover (KWD)	Company	Close (Fils)	Turnover (KWD)
Kuwait Finance House KSCP	KWf 740	14,889,693	Al Masaken International Real Estate Development Co KSCP	KWf 20.8	0.06
Mobile Telecommunications Company KSCP	KWf 538	3,485,934	First Takaful Insurance Company KPSC	KWf 43.1	0.62
Mobile Telecommunications Company KSCP	KWf 556	3,328,176	KFIC Invest KSCP	KWf 64.4	1.29
National Bank of Kuwait SAKP	KWf 1001	2,594,150	Independent Petroleum Group KSCP	KWf 469	2.50
Boubyan Bank KSCP	KWf 651	2,464,468	Kuwait Emirates Holding Company KSCP	KWf 32	3.20

* Volume & Value as of: Previous Trading Day

إخلاء مسؤولية

إن المعلومات الواردة في هذا التقرير مستمدة من مصادر يعتقد أنها دقيقة وموثوقة. لم يتم التحقق بصفة مستقلة من قبل شركة بيتك كابيتال للإستثمار عن أي من المعلومات الواردة في هذا التقرير. وتبعا لذلك، فإن أي من شركة بيتك كابيتال للإستثمار أو ممثليها أو موظفيها أو مسؤوليها لا يضمنون أو يدعون موثوقية أو اكتمال أو دقة هذه المعلومات. ولا ينبغي لهذه المعلومات أن تفسر بأنها عرض، أو دعوة أو ترويج أو التماس للإكتتاب أو الشراء أو البيع أو الاحتفاظ لأي من المنتجات المالية المذكورة في هذا التقرير، كما أنها لا تشكل اطلاقاً المشورة أو التوصية للدخول في أي إستثمارات أو صفقة من شأنها أن تشكل أساس لأي عقد أو إتزام.

الأراء في هذا التقرير قد تم أعدادها من قبل شركة بيتك كابيتال للإستثمار لعملائها بناء على معلومات قد تم الحصول عليها من مصادر عامة يعتقد أنه يمكن الاعتماد عليها ولكن هذا الاعتقاد لا يضمن صحة المعلومات التي تم الاعتماد عليها لاعداد هذا التقرير. البحوث المنشورة في التقرير يمكن أن تأخذ بها شركة بيتك كابيتال للإستثمار عندما تقرر شراء أو بيع ملكية في الأسهم المذكورة في هذا التقرير. حيث تقوم شركة بيتك كابيتال للإستثمار بأجراء بحث تحليلي لخبية مختارة من الشركات لتحديد الفرص القصيرة الأجل التي تتوافق أو تتعارض مع إستراتيجية شركة بيتك كابيتال للإستثمار بالشراء أو البيع على المدى الطويل. وبالإضافة إلى ذلك، فقد تقوم شركة بيتك كابيتال للإستثمار بالتداول أو الاتجار لحسابها الخاص، نتيجة اقتراحات المحللين على المدى القصير ويمكن لها أيضا الدخول في معاملات الأوراق المالية على نحو يتعارض مع هذا التقرير، كما أن البيع والشراء من وإلى العملاء يتم بناء على المعايير الأساسية التي تضعها شركة بيتك كابيتال للإستثمار.

وتشكل الآراء والتوقعات والتقدير الواردة في هذا التقرير النتيجة الحالية التي توصل إليها معد التقرير اعتباراً من تاريخ هذا التقرير. وهي لا تعبر بالضرورة عن آراء شركة بيتك كابيتال للإستثمار وقابلة للتغيير دون سابق إنذار. وعلاوة على ذلك، ليس على شركة بيتك كابيتال للإستثمار أي التزام لتحديث أو تعديل أو تغيير هذا التقرير أو إبلاغ القارئ عن أي تغيير في التقرير، أو أي تغيير أو ثبوت عدم صحة في وقت لاحق لأي من الآراء أو التقديرات أو التوقعات أو التقييمات المبينة في هذا التقرير. إن المواضيع المالية التي نوقشت والناتج التي تم استخلاصها في هذا التقرير قد لا تكون مناسبة لجميع المستثمرين، ويجب على المستثمرين اتخاذ القرارات الاستثمارية بأنفسهم واستخدام مستشاريهم المستقلين لاتخاذ قرارات استثمارية تناسب أوضاعهم المالية الخاصة واهدافهم الاستثمارية. الأداء في الماضي ليس بالضرورة مؤشراً على النتائج المستقبلية والمعلومات التاريخية في هذا التقرير عن الشركات والأسواق والأدوات المالية لا تضمن أدائها المستقبلي، وينصح المستثمرين باتخاذ مشورة الخبراء القانونيين والماليين قبل الدخول في أي صفقة مماثلة أو مستوحاة من مضمون هذا المنشور.

إن استخدام أي معلومات وردت في هذا التقرير واتخاذ أي قرارات استثمارية عليها تعتبر من مسؤولية القارئ ومن ضمن مخاطره و لن تكون شركة بيتك كابيتال للإستثمار أو ممثليها أو موظفيها أو مسؤوليها مسؤولين عن أي قرارات استثمارية أو أضرار أو فرص فائتة أو خسائر ناتجة عن أو متعلقة باستخدام المعلومات أو البيانات أو التحليلات أو الآراء الواردة في هذا التقرير سواء بصورة مباشرة أو غير مباشرة.

هذا التقرير لا يسمح باستنساخه أو توزيعه ونشره من قبل أي شخص ولأي غرض دون الحصول على موافقة خطية مسبقة من شركة بيتك كابيتال للإستثمار. ويرجى ذكر المصدر في حالة نقل أي معلومة مقتطفة من التقرير. سنحتفظ بملكية حقوق الطبع وكل حقوق الملكية الفكرية الأخرى. ولا يجوز لكم استخدام اسم شركتنا أو نسخ شعار الشركة بأي شكل أو أسلوب أو وسيلة بدون موافقة خطية مسبقة من شركتنا.

وهذه المعلومات متاحة للجميع على موقع الشركة بشبكة الإنترنت (www.kfhcapital.com.kw) ضمن قائمة البحوث والدراسات الإستشارية.

يخضع هذا التنصل القانوني لقوانين دولة الكويت. وتُقدّم كافة النزاعات الناشئة عن أو المتصلة بهذا التنصل والمحتويات المتعلقة بالآراء و المعلومات المدرجة في هذا الموقع الإلكتروني إلى القضاء الحصري التابع لمحاكم دولة الكويت بما لا يتعارض وأحكام الشريعة الإسلامية الغراء. ولا تتحمل شركة بيتك كابيتال للإستثمار أي مسؤولية في حالة استخدام محتويات هذا الموقع في بلدان أخرى تخضع لقوانينها الخاصة.

Disclaimer

The information contained in this document has been derived from sources believed to be accurate and reliable. KFH Capital Investment Company (KFH Capital) has not independently verified any information contained in this document. Therefore, neither KFH Capital nor any of its employees, representatives or officials gives any representation or warranty of reliability, completeness or accuracy of such information. This information should not be construed as an offer, invitation, promotion or solicitation to subscribe, purchase, maintain or sell any of the financial products mentioned here, nor does it constitute investment advice or a recommendation to enter into any transaction that would form whatsoever the basis of any contract or commitment.

The opinions in this report were prepared by KFH Capital for its clients based on the information obtained from public sources that are believed to be reliable, but that belief is not a warranty on the reliability of the information based upon for preparing the report. The published research report may be considered by KFH Capital when it decides to buy or sell proprietary positions in the securities mentioned in this report. For selected companies, KFH Capital's equity research analysts may identify shorter-term opportunities that are consistent or inconsistent with KFH Capital's existing, longer term Buy or Sell strategy. In addition, KFH Capital may trade for its own account as a result of the short term trading suggestions of analysts and may also engage in securities transactions in a manner inconsistent with this research report and with respect to securities covered by this report. Moreover, KFH Capital will sell to or buy from customers based on its principal criteria.

Opinions, estimates or projections in this report constitute the current conclusion of the author as of the date of this report. They do not necessarily reflect the opinions of KFH Capital and are subject to change without notice. Moreover, KFH Capital has no obligation to update, modify or amend this report or to otherwise notify a reader thereof in the event that any matter stated herein, or any opinion, projection, forecast or estimate set forth herein, changes or subsequently becomes inaccurate. The financial discussion and conclusion discussed in this report may not be suitable for all investors and investors must make their own investment decisions using their own independent advisors as they believe necessary and based upon their specific financial situations and investment objectives. Past performance is not necessarily indicative of future results and historical information in this report about companies, markets and securities does not guarantee future performance and investors are advised to take expert legal and financial advice before entering into any transaction similar to or inspired by the contents of this publication.

The use of any information contained in this report and taking any of investment decisions is the responsibility of the reader and included as part of his risks. Accordingly, neither KFH Capital nor any of its employees, representatives or officials shall be responsible for any investment decisions, damages, opportunity losses, direct or indirect losses related to using of information, data, analysis or opinions contained in this report. This report may not be reproduced, distributed or published by any person for any purpose without KFH Capital's prior written consent. Please cite source when quoting.

KFH Capital shall retain ownership of the copyright and all other intellectual property rights. You shall not quote our name or reproduce our logo in any form or medium without KFH Capital's prior written consent. This information is made available on the company's website (<http://www.kfhcapital.com.kw>) under Investment Research.

This disclaimer is subject to laws of the State of Kuwait. All disputes arising out of or relating to this disclaimer, contents of the opinions or information contained in this website shall be submitted to courts of the State of Kuwait and in line with provisions of Islamic Shariah principals. KFH Capital shall not be held responsible for any liability in case of using the contents of this website in other countries and any use of the contents of this website shall be subject to the relevant laws of those countries