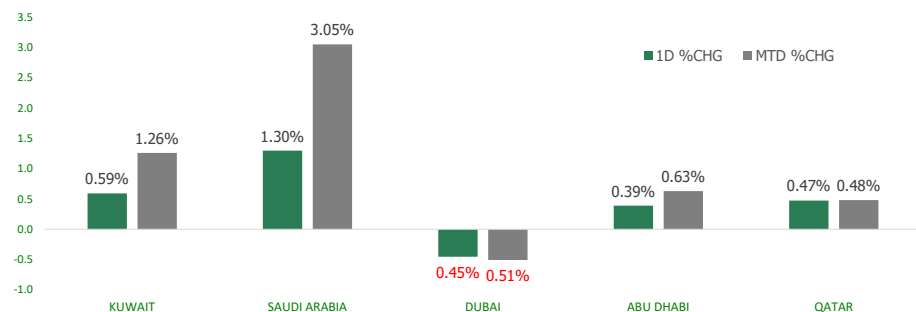


KFH Capital DAILY EQUITY MARKET UPDATE

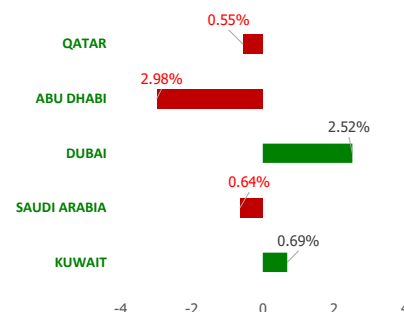


Monday, March 6, 2023

GCC INDICES - DAILY & MTD PERFORMANCE



YTD PERFORMANCE - GCC INDICES



Commodities & FX Rates Vs USD

Name	Close	YTD%
WTI Crude	79.85	-0.72
ICE Brent	86.00	-0.09
GBP	1.204	-0.47
EURO	1.063	-0.65
JPY	135.86	3.62
KWD	0.307	0.30

GCC PERFORMANCE SNAPSHOT

Index	Close	52W High	52W Low	Market Cap (USD Mn)	Dividend Yield	PE Ratio
KUWAIT	8,171.58	9,437.37	7,653.27	125523.74	2.97	19.87
SAUDI	10,411.26	13,949.13	9,930.86	2622799.08	3.35	16.36
DUBAI	3,420.26	3,747.94	3,059.61	133281.62	4.21	9.31
ABU DHABI	9,906.71	10,671.32	9,155.96	657356.13	2.15	16.59
QATAR	10,621.81	14,931.08	10,344.89	147965.22	4.55	11.75

GCC TOP GAINERS

Company	Close	%Chng
Edarat Communication and Information Technology Co	SAR 450	12.50
Thimar Development Holding Co	SAR 20.8	9.94
Arabian Food & Dairy Factories Company	SAR 111.8	8.54
Arkan Al Kuwait Real Estate Company KSCP	KWf 108	7.14
Arabian Pipes Company SJSC	SAR 42.3	6.82

GCC TOP LOSERS

Company	Close	%Chg
First Investment Co KSCP	KWf 39.6	-10.00
National Building and Marketing Company CJSC	SAR 237	-9.82
Rawasi Al Bina Investment Co	SAR 72.9	-6.54
National Petroleum Services Company KSCP	KWf 805	-4.96
Securities House KSCP	KWf 63.4	-4.95

Note: KWF=Kuwaiti Fils

Note: KWF=Kuwaiti Fils

Trading Parameters

Market Trading - by Volume*

Most Active by Volume

Company	Close	Volume*
National Consumer Holding Company KSCP	KWf 121	16,925,030
National Real Estate Co KSCP	KWf 87.7	7,084,417
Kuwait Projects Company Holding KSCP	KWf 120	6,668,926
Dar Al Arkan Real Estate Development Company SJSC	SAR 14.68	5,997,584
Alinma Bank SJSC	SAR 30.7	5,786,065

Least Active by Volume

Company	Close	Volume*
Gulf Insurance Group KSCP	KWf 1020	1.00
Saudi Azm for Communication and Information Technology Co	SAR 189	6.00
Keir International Co	SAR 85	7.00
Jassim Transport & Stevedoring Co KSCC	KWf 348	10.00
National Building and Marketing Company CJSC	SAR 237	40.00

Note: KWF=Kuwaiti Fils

* Volume & Value as of: Previous Trading Day

Market Trading - by Value*

Most Active by Value

Company	Close	Turnover (USD)*
Kuwait Finance House KSCP	KWf 866	3,237,050,397
Agility Public Warehousing Company KSCP	KWf 605	2,103,999,618
National Consumer Holding Company KSCP	KWf 121	2,071,962,173
National Bank of Kuwait SAKP	KWf 1108	2,045,692,014
Mobile Telecommunications Company KSCP	KWf 557	928,475,061

Least Active by Value

Company	Close	Turnover (USD)*
Arkan Al Kuwait Real Estate Company KSCP	KWf 108	108.00
Keir International Co	SAR 85	156.86
Al-Massaleh Real Estate Company KSCP	KWf 29	290.00
Saudi Azm for Communication and Information Technology Co	SAR 189	295.81
Banan Real Estate Company SJSC	SAR 53.8	960.48

Note: KWF=Kuwaiti Fils

* Volume & Value as of: Previous Trading Day

For any queries please contact : KFH Capital Research Department

© KFH Capital Investments

Page 1

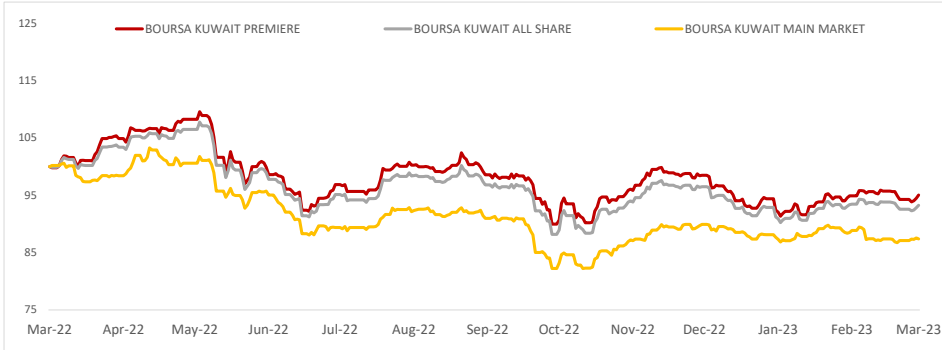
Email Id: IRD@KFHCAPITAL.COM.KW

Phone No: 22987000

Data Provided by Thomson Reuters



PRICE PERFORMANCE



SECTOR PERFORMANCE SUMMARY

KSE Sector	Close	1D % Chg	MTD%	YTD%	52W High	52W Low
Technology Sector Index (PR) Index	668.57	▲ 3.49	▼ -1.29	▼ -3.97	800.25	539.08
Banks Sector Index (PR) Index	1,835.21	▲ 0.61	▲ 1.40	▲ 2.30	1,992.18	1,680.01
Utilities Sector Index (PR) Index	481.58	▲ 0.55	▲ 0.55	▼ -2.66	597.37	463.16
Industrials Sector Index (PR) Index	992.61	▲ 0.49	▲ 0.22	▼ -8.00	1,443.64	949.23
Financial Services Sector Index (PR) Index	1,249.64	▲ 0.16	▲ 1.10	▼ -0.60	1,678.27	1,190.43
Consumer Staples Sector Index (Pr) Index	476.83	▼ -0.79	▼ -0.36	▼ -0.65	727.87	443.76
Insurance Sector Index (PR) Index	1,623.07	▼ -0.53	▼ -0.28	▲ 4.66	1,666.76	1,455.55
Basic Materials Sector Index (PR) Index	849.11	■ 0.00	▲ 0.59	▼ -1.85	1,233.32	800.80
Health Care Sector Index (PR) Index	460.03	■ 0.00	■ 0.00	▼ -0.39	821.70	410.71
Telecommunications Sector Index (PR) Index	1,176.12	▲ 0.05	▲ 0.40	▼ -0.45	1,514.71	1,120.17

Market Trading - by Volume*

Most Active by Volume			Least Active by Volume		
Company	Close (Fils)	Volume (Shares)	Company	Close (Fils)	Volume (Shares)
National Consumer Holding Company KSCP	KWf 121	16,925,030	Arkan Al Kuwait Real Estate Company KSCP	KWf 108	1.00
GFH Financial Group BSC	KWf 77.3	7,860,556	Jassim Transport & Stevedoring Co KSCC	KWf 348	10.00
National Real Estate Co KSCP	KWf 87.7	7,084,417	Livestock Transport & Trading Company KPSC	KWf 104	50.00
Kuwait Projects Company Holding KSCP	KWf 120	6,668,926	Al-Enmaa Real Estate Company KSCP	KWf 55.7	222.00
Aayan Leasing and Investment Company KSCP	KWf 142	4,747,310	Osos Holding Group Company KSC	KWf 109	456.00

* Volume & Value as of: Previous Trading Day

NEWS

Saudi Arabia's stock market extended gains for a third session on Sunday on buoyant earnings and upbeat non-oil business activity. The benchmark index .TASI in Saudi Arabia gained 1.3%, buoyed by a 1.9% rise in Al Rajhi Bank (1120) and a 0.8% increase in Retal Urban Development Co (4322). Leejam Sports (1830) advanced 2.6% following a sharp rise in annual profit.

The kingdom's non-oil business sector activity soared to its highest level in eight years in February, a survey showed on Sunday, based on a strong increase in demand and an optimistic economic outlook.

Oil prices - a key catalyst for the Gulf's financial markets - gained by more than \$1 per barrel on Friday and ended the week higher, driven by renewed optimism around demand from top oil importer China.

Oil prices opened lower on Monday after China set a lower-than-expected target for economic growth this year at around 5%, and as investors cautiously awaited U.S. Federal Reserve Chair Jerome Powell's testimony this week.

Brent crude futures were trading down 58 cents, or 0.7%, at \$85.25 a barrel. U.S. West Texas Intermediate (WTI) crude futures were also down 0.7%, at \$79.12 a barrel.

China's closely watched growth outlook, announced on Sunday, was lower than its 5.5% gross domestic product (GDP) growth target last year. GDP grew last year by just 3%. Policy sources had told Reuters a range as high as 6% could be set for 2023. Premier Li Keqiang said on Sunday the foundation for stable growth in China needed to be consolidated, insufficient demand remained a pronounced problem, and the expectations of private investors and businesses were unstable.

However, analysts at UBS Investment Bank upgraded their forecasts for China's GDP growth to 5.4% for 2023 and to 5.2% for 2024 from 4.9% and 4.8% respectively.

KSE TOP GAINERS

Company	Close (Fils)	%Chng
Arkan Al Kuwait Real Estate Company KSCP	KWf 108	7.14
United Projects for Aviation Services Co KSCP	KWf 210	4.48
Amar Finance and Leasing Company KSCP	KWf 63.7	3.58
Automated Systems Company KPSC	KWf 91.9	3.49
Kuwait Investment Company KSCP	KWf 131	3.15

KSE TOP LOSERS

Company	Close (Fils)	%Chng
First Investment Co KSCP	KWf 39.6	-10.00
Umm Al Qaiwain General Investment Co PSC	KWf 91	-9.00
National Petroleum Services Company KSCP	KWf 805	-4.96
Securities House KSCP	KWf 63.4	-4.95
Al Madar Finance and Investment Co KSCP	KWf 94.6	-4.92

Market Trading - by Value*

Most Active by Value			Least Active by Value		
Company	Close (Fils)	Turnover (KWD)	Company	Close (Fils)	Turnover (KWD)
Kuwait Finance House KSCP	KWf 866	3,237,050,397	Arkan Al Kuwait Real Estate Company KSCP	KWf 108	108.00
Agility Public Warehousing Company KSCP	KWf 605	2,103,999,618	Al-Massaleh Real Estate Company KSCP	KWf 29	290.00
National Consumer Holding Company KSCP	KWf 121	2,071,962,173	Gulf Insurance Group KSCP	KWf 1020	1020.00
National Bank of Kuwait SAKP	KWf 1108	2,045,692,014	Jassim Transport & Stevedoring Co KSCC	KWf 348	3480.00
Mobile Telecommunications Company KSCP	KWf 557	928,475,061	Livestock Transport & Trading Company KPSC	KWf 104	5200.00

* Volume & Value as of: Previous Trading Day

إخلاء مسؤولية

إن المعلومات الواردة في هذا التقرير مستمدة من مصادر يعتقد أنها دقيقة وموثوقة. لم يتم التحقق بصفة مستقلة من قبل شركة بينك كابيتال للإستثمار عن أي من المعلومات الواردة في هذا التقرير. وتبعا لذلك، فإن أي من شركة بينك كابيتال للإستثمار أو ممتلكيها أو موظفيها أو مسؤوليها لا يضمنون أو يدعون موثوقية أو اكتمال أو دقة هذه المعلومات. ولا ينبغي لهذه المعلومات أن تفسر بأنها عرض، أو دعوة أو ترويج أو التماس للإكتتاب أو الشراء أو البيع أو الاحتفاظ لأي من المنتجات المالية المذكورة في هذا التقرير، كما أنها لا تشكل إطلاقاً المشورة أو التوصية للدخول في أي استثمارات أو صفقة من شأنها أن تشكل أساس لأي عقد أو التزام.

الآراء في هذا التقرير قد تم إعدادها من قبل شركة بينك كابيتال للإستثمار لعملائها بناء على معلومات قد تم الحصول عليها من مصادر عامة يعتقد أنه يمكن الاعتماد عليها ولكن هذا الاعتقاد لا يضمن صحة المعلومات التي تم الاعتماد عليها لاعداد هذا التقرير. البحوث المنشورة في التقرير يمكن أن تأخذ بها شركة بينك كابيتال للإستثمار عندما تقرر شراء أو بيع ملكية في الأسهم المذكورة في هذا التقرير. حيث تقوم شركة بينك كابيتال للإستثمار بأجراء بحث تحليلي لنخبة مختارة من الشركات لتحديد الفرص القصيرة الأجل التي تتوافق أو تتعارض مع إستراتيجية شركة بينك كابيتال للإستثمار بالشراء أو البيع على المدى الطويل. وبالإضافة إلى ذلك، فقد تقوم شركة بينك كابيتال للإستثمار بالتداول أو الاتجار لحسابها الخاص، نتيجة اقتراحات المحللين على المدى القصير ويمكن لها أيضا الدخول في معاملات الأوراق المالية على نحو يتعارض مع هذا التقرير، كما أن البيع والشراء من وإلى العملاء يتم بناء على المعايير الأساسية التي تضعها شركة بينك كابيتال للإستثمار.

وتشكل الآراء والتوقعات والتقدير الواردة في هذا التقرير النتيجة الحالية التي توصل إليها معد التقرير اعتباراً من تاريخ هذا التقرير. وهي لا تعبر بالضرورة عن آراء شركة بينك كابيتال للإستثمار وقابلة للتغيير دون سابق إنذار. وعلاوة على ذلك، ليس على شركة بينك كابيتال للإستثمار أي التزام لتحديث أو تعديل أو تغيير هذا التقرير أو إبلاغ القارئ عن أي تغيير في التقرير، أو أي تغيير أو ثبوت عدم صحة في وقت لاحق لأي من الآراء أو التقديرات أو التوقعات أو التقييمات المبينة في هذا التقرير. إن المواضيع المالية التي نوقشت والناتج التي تم استخلاصها في هذا التقرير قد لا تكون مناسبة لجميع المستثمرين، ويجب على المستثمرين اتخاذ القرارات الاستثمارية بأنفسهم وباستخدام مستشاريهم المستقلين لاتخاذ قرارات استثمارية تناسب أوضاعهم المالية الخاصة وأهدافهم الاستثمارية. الأداء في الماضي ليس بالضرورة مؤشراً على النتائج المستقبلية والمعلومات التاريخية في هذا التقرير عن الشركات والأسواق والأدوات المالية لا تضمن أدائها المستقبلي، وينصح المستثمرين باتخاذ مشورة الخبراء القانونيين والماليين قبل الدخول في أي صفقة مماثلة أو مستوحاة من مضمون هذا المنشور.

إن استخدام أي معلومات وردت في هذا التقرير واتخاذ أي قرارات استثمارية عليها تعتبر من مسؤولية القارئ ومن ضمن مخاطرته و لن تكون شركة بينك كابيتال للإستثمار أو ممتلكيها أو موظفيها أو مسؤوليها مسؤولين عن أي قرارات استثمارية أو أضرار أو فرص فائتة أو خسائر ناتجة عن أو متعلقة باستخدام المعلومات والبيانات أو التحليلات أو الآراء الواردة في هذا التقرير سواء بصورة مباشرة أو غير مباشرة.

هذا التقرير لا يسمح باستنساخه أو توزيعه ونشره من قبل أي شخص ولأي غرض دون الحصول على موافقة خطية مسبقة من شركة بينك كابيتال للإستثمار. ويرجى ذكر المصدر في حالة نقل أي معلومة مقتطفة من التقرير. سنحتفظ بملكية حقوق الطبع وكل حقوق الملكية الفكرية الأخرى. ولا يجوز لكم استخدام اسم شركتنا أو نسخ شعار الشركة بأي شكل أو أسلوب أو وسيلة بدون موافقة خطية مسبقة من شركتنا.

وهذه المعلومات متاحة للجميع على موقع الشركة بشبكة الإنترنت (www.kfhcapital.com.kw) ضمن قائمة البحوث والدراسات الإستشارية.

يخضع هذا التنصل القانوني لقوانين دولة الكويت. وتُقدّم كافة النزاعات الناشئة عن أو المتصلة بهذا التنصل والمحتويات المتعلقة بالآراء و المعلومات المدرجة في هذا الموقع الإلكتروني إلى القضاء الحصري التابع لمحاكم دولة الكويت بما لا يتعارض وأحكام الشريعة الإسلامية الغراء. ولا تتحمل شركة بينك كابيتال للإستثمار أي مسؤولية في حالة إستخدام محتويات هذا الموقع في بلدان أخرى تخضع لقوانينها الخاصة.

Disclaimer

The information contained in this document has been derived from sources believed to be accurate and reliable. KFH Capital Investment Company (KFH Capital) has not independently verified any information contained in this document. Therefore, neither KFH Capital nor any of its employees, representatives or officials gives any representation or warranty of reliability, completeness or accuracy of such information. This information should not be construed as an offer, invitation, promotion or solicitation to subscribe, purchase, maintain or sell any of the financial products mentioned here, nor does it constitute investment advice or a recommendation to enter into any transaction that would form whatsoever the basis of any contract or commitment.

The opinions in this report were prepared by KFH Capital for its clients based on the information obtained from public sources that are believed to be reliable, but that belief is not a warranty on the reliability of the information based upon for preparing the report. The published research report may be considered by KFH Capital when it decides to buy or sell proprietary positions in the securities mentioned in this report. For selected companies, KFH Capital's equity research analysts may identify shorter-term opportunities that are consistent or inconsistent with KFH Capital's existing, longer term Buy or Sell strategy. In addition, KFH Capital may trade for its own account as a result of the short term trading suggestions of analysts and may also engage in securities transactions in a manner inconsistent with this research report and with respect to securities covered by this report. Moreover, KFH Capital will sell to or buy from customers based on its principal criteria.

Opinions, estimates or projections in this report constitute the current conclusion of the author as of the date of this report. They do not necessarily reflect the opinions of KFH Capital and are subject to change without notice. Moreover, KFH Capital has no obligation to update, modify or amend this report or to otherwise notify a reader thereof in the event that any matter stated herein, or any opinion, projection, forecast or estimate set forth herein, changes or subsequently becomes inaccurate. The financial discussion and conclusion discussed in this report may not be suitable for all investors and investors must make their own investment decisions using their own independent advisors as they believe necessary and based upon their specific financial situations and investment objectives. Past performance is not necessarily indicative of future results and historical information in this report about companies, markets and securities does not guarantee future performance and investors are advised to take expert legal and financial advice before entering into any transaction similar to or inspired by the contents of this publication.

The use of any information contained in this report and taking any of investment decisions is the responsibility of the reader and included as part of his risks. Accordingly, neither KFH Capital nor any of its employees, representatives or officials shall be responsible for any investment decisions, damages, opportunity losses, direct or indirect losses related to using of information, data, analysis or opinions contained in this report. This report may not be reproduced, distributed or published by any person for any purpose without KFH Capital's prior written consent. Please cite source when quoting.

KFH Capital shall retain ownership of the copyright and all other intellectual property rights. You shall not quote our name or reproduce our logo in any form or medium without KFH Capital's prior written consent. This information is made available on the company's website (<http://www.kfhcapital.com.kw>) under Investment Research.

This disclaimer is subject to laws of the State of Kuwait. All disputes arising out of or relating to this disclaimer, contents of the opinions or information contained in this website shall be submitted to courts of the State of Kuwait and in line with provisions of Islamic Shariaa principals. KFH Capital shall not be held responsible for any liability in case of using the contents of this website in other countries and any use of the contents of this website shall be subject to the relevant laws of those countries