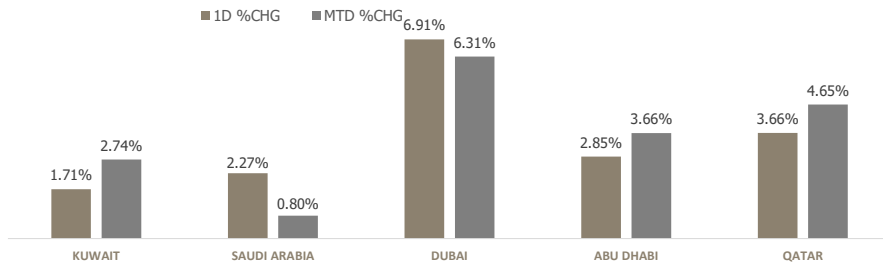


# KFH Capital DAILY EQUITY MARKET UPDATE

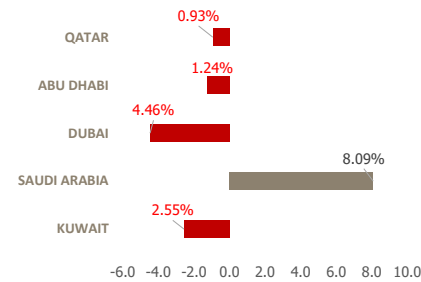


Thursday, April 9, 2026

## GCC INDICES - DAILY & MTD PERFORMANCE



## YTD PERFORMANCE - GCC INDICES



## Commodities & FX Rates Vs USD

Name	Close	YTD%
<b>WTI Crude</b>	96.50	68.09
<b>ICE Brent</b>	96.70	58.76
<b>GBP</b>	1.339	-0.60
<b>EURO</b>	1.166	-0.71
<b>JPY</b>	158.58	1.23
<b>KWD</b>	0.306	-0.39

## GCC PERFORMANCE SNAPSHOT

Index	Close	52W High	52W Low	Market Cap (USD Mn)	Dividend Yield	PE Ratio
<b>KUWAIT</b>	9,256.30	9,756.75	8,211.01	144,562	3.53	17.85
<b>SAUDI</b>	11,339.00	11,809.40	10,193.8	2,610,265	3.78	15.30
<b>DUBAI</b>	5,777.47	6,785.48	4,795.29	246,615	5.32	9.33
<b>ABU DHABI</b>	9,868.93	10,755.36	8,989.10	744,845	3.20	12.84
<b>QATAR</b>	10,662.33	11,743.00	9,801.08	154,992	4.63	11.39

## GCC TOP GAINERS

Company	Close	%Chng
National Signage Industrial Company Unlisted one-person JSC	SAR 13.51	16.87
Al-Modawat Specialized Medical Co SJSC	SAR 4.3	16.22
Ektitab Holding Company KSCP	KWf 34	14.09
Emirates REIT CEIC PLC	USD 0.555	13.73
Shuaa Capital (PSC)	AED 0.203	13.41

## GCC TOP LOSERS

Company	Close	%Chg
Kuwait Hotels Co KPSC	KWf 200	-14.89
Naseej for Technology Company SJSC	SAR 36.4	-9.00
Sustained Infrastructure Holding Company SJSC	SAR 31.12	-8.42
Food Gate Trading Company CJSC	SAR 24	-7.69
Tharwah Human Resources Company CJSC	SAR 34.1	-6.32

Note: KWf=Kuwaiti Fils

Note: KWf=Kuwaiti Fils

## Trading Parameters

### Market Trading - by Volume\*

Most Active by Volume			Least Active by Volume		
Company	Close	Volume*	Company	Close	Volume*
Emaar Properties PJSC	AED 12.38	97,355,718	Abdulaziz & Mansour Ibrahim Albabtin Co PJSC	SAR 23.12	9.00
Drake & Scull International P J S C	AED 0.225	74,937,017	Kuwait National Cinema Company KPSC	KWf 1359	14.00
Invest Bank PSC	AED 0.043	59,121,206	Amar Finance and Leasing Company KSCP	KWf 89.9	15.00
Aldar Properties PJSC	AED 8.64	55,089,067	Academy of Learning Co	SAR 6.65	27.00
Qatar Aluminum Manufacturing Company QPSC	QAR 1.63	54,531,435	Saudi Top for Trading Company SJSC	SAR 6.85	40.00

Note: KWf=Kuwaiti Fils

\* Volume & Value as of: Previous Trading Day

### Market Trading - by Value\*

Most Active by Value			Least Active by Value		
Company	Close	Turnover (USD)*	Company	Close	Turnover (USD)*
Emaar Properties PJSC	AED 12.38	323,909,361	Amar Finance and Leasing Company KSCP	KWf 89.9	4.42
Saudi Arabian Oil Co	SAR 26.98	184,306,940	Academy of Learning Co	SAR 6.65	50.22
Al Rajhi Banking and Investment Corporation SJSC	SAR 107.7	169,998,785	Abdulaziz & Mansour Ibrahim Albabtin Co PJSC	SAR 23.12	56.36
Aldar Properties PJSC	AED 8.64	129,645,158	Kuwait National Cinema Company KPSC	KWf 1359	62.09
Abu Dhabi Commercial Bank PJSC	AED 13.4	97,864,770	Saudi Top for Trading Company SJSC	SAR 6.85	73.02

Note: KWf=Kuwaiti Fils

\* Volume & Value as of: Previous Trading Day

For any queries please contact : KFH Capital Research Department

Email: research@kfhcapital.com.kw

Phone No: 22987000

© KFH Capital Investment

Page 1

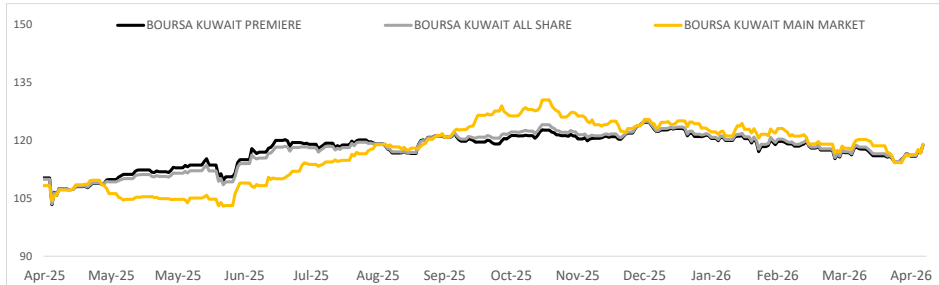
Data Provided by Refinitiv



## KUWAIT UPDATE



### PRICE PERFORMANCE



### SECTOR PERFORMANCE SUMMARY

KSE Sector	Close	1D % Chg	MTD%	YTD%	52W High	52W Low
Technology Sector Index (PR) Index	822.07	▲ 3.67	▲ 2.73	▼ -13.74	2,051.55	712.95
Utilities Sector Index (PR) Index	373.68	▲ 2.90	▲ 4.41	▼ -4.70	457.89	357.89
Health Care Sector Index (PR) Index	572.15	▲ 2.60	▲ 2.26	▼ -3.18	658.85	440.88
Real Estate Sector Index (PR) Index	1,863.13	▲ 2.50	▲ 3.42	▼ -8.19	2,098.18	1,488.09
Financial Services Sector Index (PR) Index	1,696.76	▲ 2.46	▲ 4.64	▼ -11.65	1,977.73	1,388.02
Industrials Sector Index (PR) Index	721.14	▲ 2.11	▲ 0.48	▼ -4.82	785.74	676.44
Banks Sector Index (PR) Index	2,141.99	▲ 1.71	▲ 2.82	▼ -1.29	2,236.62	1,941.01
Basic Materials Sector Index (PR) Index	755.06	▲ 1.54	▲ 2.41	▼ -9.43	1,074.19	711.06
Insurance Sector Index (PR) Index	1,915.79	▲ 1.22	▲ 2.23	▼ -1.65	2,080.90	1,717.19
Consumer Discretionary Sector Index (Pr) Index	2,230.80	▲ 1.18	▲ 2.76	▼ -6.40	2,546.53	2,116.95

### Market Trading - by Volume\*

Most Active by Volume			Least Active by Volume		
Company	Close (Fils)	Volume (Shares)	Company	Close (Fils)	Volume (Shares)
GFH Bank BSC	KWf 178	65,182,602	Kuwait National Cinema Company KPSC	KWf 1359	14.00
Ektitab Holding Company KSCP	KWf 34	40,731,688	Amar Finance and Leasing Company KSCP	KWf 89.9	15.00
National Cleaning Company KSCP	KWf 163	39,876,768	Independent Petroleum Group KSCP	KWf 701	262.00
Manazel Holding Company KSCP	KWf 44	24,212,597	National Petroleum Services Company KSCP	KWf 1565	266.00
Kuwait Finance House KSCP	KWf 830	20,631,216	Kuwait Resorts Company KPSC	KWf 120	3401.00

\* Volume & Value as of: Previous Trading Day

### NEWS

Gulf stock markets ended higher on Wednesday after the U.S. and Iran agreed to a fragile two-week ceasefire deal, which includes the immediate and secure reopening of the Strait of Hormuz. Markets have remained on edge since the U.S.-Israel war against Iran broke out in late February, with Tehran's effective closure of the strait - a vital artery for 20% of global oil and gas supplies - fuelling inflation concerns. Brent crude futures LCOc1 were down \$17.47, or 16%, at \$91.80 a barrel by 1205 GMT. O/R U.S. presidential policies remain difficult to predict, however, and investors are expected to stay cautious.

Dubai's main market .DFMGI surged 6.9% in its biggest intraday gain since March 2020, buoyed by a 13% jump in blue-chip developer Emaar Properties and an 11% jump in top lender Emirates NBD Bank. Among other gainers, budget airline Air Arabia soared 10.8%. Dubai's main index has been the worst performer among its regional peers recently, dropping more than 16% in March as the conflict continued. Late last month, Dubai approved 1 billion dirhams (\$272.34 million) in economic facilitation measures to support businesses for a period of three to six months starting April, the Dubai Crown Prince said on X on Monday. Abu Dhabi's benchmark index .FTFADGI climbed 2.9%, with its largest lender First Abu Dhabi Bank rising 5% and real estate giant Aldar Properties soaring 10.1%. Energy firm Adnoc Gas gained 3.5%, while Abu Dhabi Ports Company advanced 11.1%.

In Qatar, the index .QSI rose 3.7% as all its constituents advanced, with the Gulf's biggest lender, Qatar National Bank, climbing 4.2%. Petrochemicals maker Industries Qatar rose 5.8%, while Qatar Gas Transport was the top gainer, climbing 8.1%.

Saudi Arabia's benchmark index .TASI ended 2.3% higher, led by a 2.8% rise in Al Rajhi Bank 1120. Budget airline flynas 4264 closed 8.9% higher. Saudi energy stocks, meanwhile, gave back part of their recent gains, with oil major Saudi Aramco 2222 falling 2.8% on Wednesday after rising more than 10% since the conflict began. The Saudi energy index <.TENI> dropped 1.9%. Yanbu National Petrochemical Co 2290 dropped 5.3% after surging more than 41% last month.

Boursa Kuwait .BKP added 1.7%, while Bahrain's index .BAX rose 0.6%.

### KSE TOP GAINERS

Company	Close (Fils)	%Chng
Ektitab Holding Company KSCP	KWf 34	14.09
Gulf Franchising Holding Co KSCP	KWf 357	13.33
Digitus Group for Digital Infrastructure, Data Centers & Manazel Holding Company KSCP	KWf 1428	9.93
Manazel Holding Company KSCP	KWf 44	9.73
KFIC Invest Company KSCP	KWf 137	9.60

### KSE TOP LOSERS

Company	Close (Fils)	%Chng
Kuwait Hotels Co KPSC	KWf 200	-14.89
Warba Capital Holding Company KSCP	KWf 586	-2.33
Commercial Facilities Company SAK	KWf 289	-2.03
Kuwait Company for Process Plant Construction and Livestock Transport & Trading Company KPSC	KWf 320	-1.23
Livestock Transport & Trading Company KPSC	KWf 94.9	-1.04

### Market Trading - by Value\*

Most Active by Value			Least Active by Value		
Company	Close (Fils)	Turnover (KWD)	Company	Close (Fils)	Turnover (KWD)
Kuwait Finance House KSCP	KWf 830	17,102,040	Amar Finance and Leasing Company KSCP	KWf 89.9	1.35
GFH Bank BSC	KWf 178	11,536,017	Kuwait National Cinema Company KPSC	KWf 1359	19.03
National Bank of Kuwait S.a.k.p	KWf 902	9,590,206	Independent Petroleum Group KSCP	KWf 701	176.09
IFA Hotels and Resorts Co KPSC	KWf 860	7,155,954	Kuwait Resorts Company KPSC	KWf 120	401.76
National Cleaning Company KSCP	KWf 163	6,611,169	National Petroleum Services Company KSCP	KWf 1565	416.29

\* Volume & Value as of: Previous Trading Day

For any queries please contact : KFH Capital Research Department  
Email: [research@kfhcapital.com.kw](mailto:research@kfhcapital.com.kw)  
Phone No: 22987000

© KFH Capital Investment

Data Provided by Refinitiv



## Disclaimer

### إخلاء مسؤولية

إن المعلومات الواردة في هذا التقرير مستمدة من مصادر يعتقد أنها دقيقة وموثوقة. لم يتم التحقق بصفة مستقلة من قبل شركة بيتك كابيتال للإستثمار عن أي من المعلومات الواردة في هذا التقرير. وتبعاً لذلك، فإن أي من شركة بيتك كابيتال للإستثمار أو ممثليها أو موظفيها أو مسؤوليها لا يضمنون أو يدعون موثوقية أو اكتمال أو دقة هذه المعلومات. ولا ينبغي لهذه المعلومات أن تفسر بأنها عرض، أو دعوة أو ترويج أو التماس للإكتتاب أو الشراء أو البيع أو الاحتفاظ لأي من المنتجات المالية المذكورة في هذا التقرير، كما أنها لا تشكل إطلاقاً المشورة أو التوصية للدخول في أي إستثمارات أو صفقة من شأنها أن تشكل أساس لأي عقد أو إتزام.

الآراء في هذا التقرير قد تم إعدادها من قبل شركة بيتك كابيتال للإستثمار لعملائها بناء على معلومات قد تم الحصول عليها من مصادر عامة يعتقد أنه يمكن الاعتماد عليها ولكن هذا الاعتقاد لا يضمن صحة المعلومات التي تم الاعتماد عليها لإعداد هذا التقرير. البحوث المنشورة في التقرير يمكن أن تأخذ بها شركة بيتك كابيتال للإستثمار عندما تقرر شراء أو بيع ملكية في الأسهم المذكورة في هذا التقرير. حيث تقوم شركة بيتك كابيتال للإستثمار بأجراء بحث تحليلي لخبيرة مختارة من الشركات لتحديد الفرص القصيرة الأجل التي تتوافق أو تتعارض مع إستراتيجية شركة بيتك كابيتال للإستثمار بالشراء أو البيع على المدى الطويل. وبالإضافة إلى ذلك، فقد تقوم شركة بيتك كابيتال للإستثمار بالتداول أو الاتجار لحسابها الخاص، نتيجة اقتراحات المحللين على المدى القصير ويمكن لها أيضاً الدخول في معاملات الأوراق المالية على نحو يتعارض مع هذا التقرير، كما أن البيع والشراء من وإلى العملاء يتم بناء على المعايير الأساسية التي تضعها شركة بيتك كابيتال للإستثمار.

وتشكل الآراء والتوقعات والتقديرية الواردة في هذا التقرير النتيجة الحالية التي توصل إليها معد التقرير اعتباراً من تاريخ هذا التقرير. وهي لا تعبر بالضرورة عن آراء شركة بيتك كابيتال للإستثمار وقابلة للتغيير دون سابق إنذار. وعلاوة على ذلك، ليس على شركة بيتك كابيتال للإستثمار أي التزام لتحديث أو تعديل أو تغيير هذا التقرير أو إبلاغ القارئ عن أي تغيير في التقرير، أو أي تغيير أو تبوت عدم صحة في وقت لاحق لأي من الآراء أو التقديرات أو التوقعات أو التقييمات المبينة في هذا التقرير. إن المواضيع المالية التي نوقشت والنتائج التي تم استخلاصها في هذا التقرير قد لا تكون مناسبة لجميع المستثمرين، ويجب على المستثمرين اتخاذ القرارات الإستثمارية بأنفسهم وباستخدام مستشاريهم المستقلين لاتخاذ قرارات إستثمارية تناسب أوضاعهم المالية الخاصة وأهدافهم الإستثمارية. الأداء في الماضي ليس بالضرورة مؤشراً على النتائج المستقبلية والمعلومات التاريخية في هذا التقرير عن الشركات والأسواق والأدوات المالية لا تضمن أدائها المستقبلي، وينصح المستثمرين باتخاذ مشورة الخبراء القانونيين والماليين قبل الدخول في أي صفقة مماثلة أو مستوحاة من مضمون هذا المنشور.

إن استخدام أي معلومات وردت في هذا التقرير واتخاذ أي قرارات إستثمارية عليها تعتبر من مسؤولية القارئ، ومن ضمن مخاطرته و لن تكون شركة بيتك كابيتال للإستثمار أو ممثليها أو موظفيها أو مسؤوليها مسؤولين عن أي قرارات إستثمارية أو أضرار أو فرص فائتة أو خسائر ناتجة عن أو متعلقة باستخدام المعلومات أو البيانات أو التحليلات أو الآراء الواردة في هذا التقرير سواء بصورة مباشرة أو غير مباشرة.

هذا التقرير لا يسمح باستنساخه أو توزيعه ونشره من قبل أي شخص ولاي غرض دون الحصول على موافقة خطية مسبقة من شركة بيتك كابيتال للإستثمار. ويرجى ذكر المصدر في حالة نقل أي معلومة مقتطفة من التقرير. سنحتفظ بملكية حقوق الطبع وكل حقوق الملكية الفكرية الأخرى. ولا يجوز لكم استخدام اسم شركتنا أو نسخ شعار الشركة بأي شكل أو أسلوب أو وسيلة بدون موافقة خطية مسبقة من شركتنا.

وهذه المعلومات متاحة للجميع على موقع الشركة بشبكة الإنترنت ([www.kfhcapital.com.kw](http://www.kfhcapital.com.kw)) ضمن قائمة البحوث والدراسات الإستشارية.

يخضع هذا التنصل القانوني لقوانين دولة الكويت. وتُقدّم كافة النزاعات الناشئة عن أو المتصلة بهذا التنصل والمحتويات المتعلقة بالآراء و المعلومات المدرجة في هذا الموقع الإلكتروني إلى القضاء الحضري التابع لمحاكم دولة الكويت بما لا يتعارض وأحكام الشريعة الإسلامية الغراء. ولا تتحمل شركة بيتك كابيتال للإستثمار أي مسؤولية في حالة إستخدام محتويات هذا الموقع في بلدان أخرى تخضع لقوانينها الخاصة.

### Disclaimer

The information contained in this document has been derived from sources believed to be accurate and reliable. KFH Capital Investment Company (KFH Capital) has not independently verified any information contained in this document. Therefore, neither KFH Capital nor any of its employees, representatives or officials gives any representation or warranty of reliability, completeness or accuracy of such information. This information should not be construed as an offer, invitation, promotion or solicitation to subscribe, purchase, maintain or sell any of the financial products mentioned here, nor does it constitute investment advice or a recommendation to enter into any transaction that would form whatsoever the basis of any contract or commitment.

The opinions in this report were prepared by KFH Capital for its clients based on the information obtained from public sources that are believed to be reliable, but that belief is not a warranty on the reliability of the information based upon for preparing the report. The published research report may be considered by KFH Capital when it decides to buy or sell proprietary positions in the securities mentioned in this report. For selected companies, KFH Capital's equity research analysts may identify shorter-term opportunities that are consistent or inconsistent with KFH Capital's existing, longer term Buy or Sell strategy. In addition, KFH Capital may trade for its own account as a result of the short term trading suggestions of analysts and may also engage in securities transactions in a manner inconsistent with this research report and with respect to securities covered by this report. Moreover, KFH Capital will sell to or buy from customers based on its principal criteria.

Opinions, estimates or projections in this report constitute the current conclusion of the author as of the date of this report. They do not necessarily reflect the opinions of KFH Capital and are subject to change without notice. Moreover, KFH Capital has no obligation to update, modify or amend this report or to otherwise notify a reader thereof in the event that any matter stated herein, or any opinion, projection, forecast or estimate set forth herein, changes or subsequently becomes inaccurate. The financial discussion and conclusion discussed in this report may not be suitable for all investors and investors must make their own investment decisions using their own independent advisors as they believe necessary and based upon their specific financial situations and investment objectives. Past performance is not necessarily indicative of future results and historical information in this report about companies, markets and securities does not guarantee future performance and investors are advised to take expert legal and financial advice before entering into any transaction similar to or inspired by the contents of this publication.

The use of any information contained in this report and taking any of investment decisions is the responsibility of the reader and included as part of his risks. Accordingly, neither KFH Capital nor any of its employees, representatives or officials shall be responsible for any investment decisions, damages, opportunity losses, direct or indirect losses related to using of information, data, analysis or opinions contained in this report. This report may not be reproduced, distributed or published by any person for any purpose without KFH Capital's prior written consent. Please cite source when quoting.

KFH Capital shall retain ownership of the copyright and all other intellectual property rights. You shall not quote our name or reproduce our logo in any form or medium without KFH Capital's prior written consent. This information is made available on the company's website (<http://www.kfhcapital.com.kw>) under Investment Research.

This disclaimer is subject to laws of the State of Kuwait. All disputes arising out of or relating to this disclaimer, contents of the opinions or information contained in this website shall be submitted to courts of the State of Kuwait and in line with provisions of Islamic Shariaa