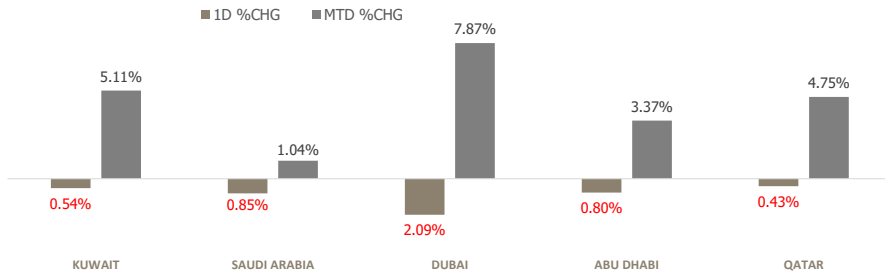


KFH Capital DAILY EQUITY MARKET UPDATE

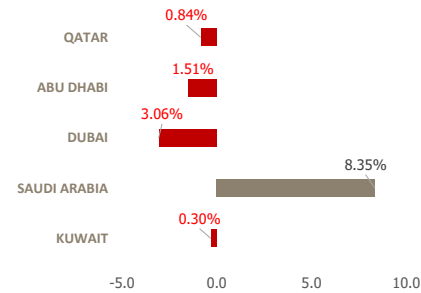


Tuesday, April 21, 2026

GCC INDICES - DAILY & MTD PERFORMANCE



YTD PERFORMANCE - GCC INDICES



Commodities & FX Rates Vs USD

Name	Close	YTD%
WTI Crude	87.80	52.94
ICE Brent	93.80	54.00
GBP	1.353	0.44
EURO	1.179	0.36
JPY	158.79	1.37
KWD	0.306	-0.44

GCC PERFORMANCE SNAPSHOT

Index	Close	52W High	52W Low	Market Cap (USD Mn)	Dividend Yield	PE Ratio
KUWAIT	9,469.45	9,756.75	8,356.22	148,230	3.36	18.55
SAUDI	11,366.79	11,809.40	10,193.8	2,629,468	3.66	16.19
DUBAI	5,862.11	6,785.48	5,086.96	247,156	5.28	9.41
ABU DHABI	9,841.72	10,755.36	9,239.98	743,234	3.21	12.75
QATAR	10,672.20	11,743.00	9,925.77	156,459	4.62	11.47

GCC TOP GAINERS

Company	Close	%Chng
Abu Dhabi National Takaful Company PSC	AED 5.14	14.99
Abu Dhabi National Company for Building Materials Pjsc	AED 1.66	14.48
Dar Al Thuraya Real Estate Co KSCP	KWf 429	11.43
Lana Medical Company CJSC	SAR 2.46	9.33
Arabian Plastic Industrial Company SJSC	SAR 55	8.80

Note: KWF=Kuwaiti Fils

GCC TOP LOSERS

Company	Close	%Chg
Gulf Insurance Group KSCP	KWf 733	-9.51
Independent Petroleum Group KSCP	KWf 626	-9.28
Real Estate Trade Centers Company KSCP	KWf 212	-7.02
Leaf Global Environmental Services CJSC	SAR 24	-6.98
Injazzat Real Estate Development Co KSCP	KWf 153	-6.71

Note: KWF=Kuwaiti Fils

Trading Parameters

Market Trading - by Volume*

Most Active by Volume

Company	Close	Volume*
Drake & Scull International P J S C	AED 0.24	42,551,508
Invest Bank PSC	AED 0.038	41,650,439
Air Arabia PJSC	AED 5.24	40,418,816
Emaar Properties PJSC	AED 12.64	29,594,522
United Arab Bank PJSC	AED 1.35	28,013,322

Least Active by Volume

Company	Close	Volume*
Ras Al Khaimah Co for White Cement & Construction Materials PSC	AED 0.945	2.00
Kuwait National Cinema Company KPSC	KWf 1349	8.00
Yaqeen S&P ESG MENA ETF Fund	SAR 10.39	16.00
Saudi Parts Center Company JSC	SAR 24.53	50.00
Al Buhaira National Insurance Company PSC	AED 2.75	67.00

Note: KWF=Kuwaiti Fils

For any queries please contact : KFH Capital Research Department

Email: research@kfhcapital.com.kw

Phone No: 22987000

* Volume & Value as of: Previous Trading Day

© KFH Capital Investment

Market Trading - by Value*

Most Active by Value

Company	Close	Turnover (USD)*
Al Rajhi Banking and Investment Corporation SJSC	SAR 71.400036	119,142,614
Emaar Properties PJSC	AED 12.64	102,182,883
Saudi Arabian Oil Co	SAR 27.2	77,094,469
Air Arabia PJSC	AED 5.24	59,863,425
Kuwait Finance House KSCP	KWf 790	49,283,473

Note: KWF=Kuwaiti Fils

Least Active by Value

Company	Close	Turnover (USD)*
Ras Al Khaimah Co for White Cement & Construction Materials PSC	AED 0.945	0.51
Kuwait National Cinema Company KPSC	KWf 1349	35.23
Yaqeen S&P ESG MENA ETF Fund	SAR 10.39	44.28
Al Buhaira National Insurance Company PSC	AED 2.75	50.16
RAPCO Investment PJSC	AED 2.12	138.52

* Volume & Value as of: Previous Trading Day

Page 1

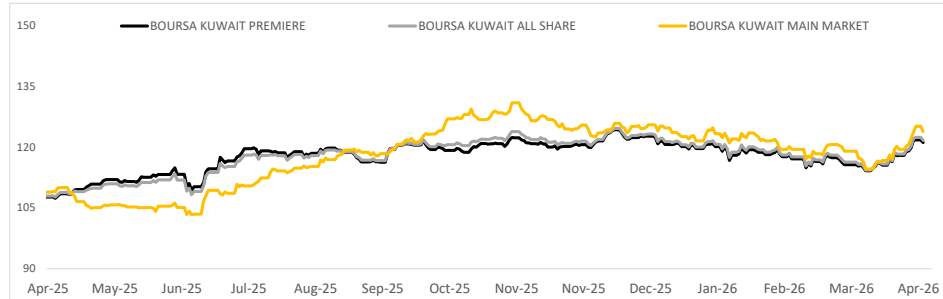
Data Provided by Refinitiv



KUWAIT UPDATE



PRICE PERFORMANCE



SECTOR PERFORMANCE SUMMARY

KSE Sector	Close	1D % Chg	MTD%	YTD%	52W High	52W Low
Utilities Sector Index (PR) Index	386.84	▲ 1.38	▲ 8.09	▼ -1.34	457.89	357.89
Health Care Sector Index (PR) Index	570.29	■ 0.00	▲ 1.93	▼ -3.49	658.85	440.88
Consumer Staples Sector Index (Pr) Index	1,344.10	▼ -0.10	▲ 9.42	▼ -1.15	1,928.93	994.19
Real Estate Sector Index (PR) Index	1,989.99	▼ -0.15	▲ 10.46	▼ -1.94	2,098.18	1,544.80
Industrials Sector Index (PR) Index	741.96	▼ -0.18	▲ 3.39	▼ -2.07	785.74	676.44
Consumer Discretionary Sector Index (Pr) Index	2,327.29	▼ -0.45	▲ 7.21	▼ -2.35	2,546.53	2,116.95
Banks Sector Index (PR) Index	2,180.21	▼ -0.53	▲ 4.65	▲ 0.47	2,236.62	1,941.01
Financial Services Sector Index (PR) Index	1,766.45	▼ -0.70	▲ 8.94	▼ -8.02	1,977.73	1,388.02
Telecommunications Sector Index (PR) Index	1,327.48	▼ -1.42	▲ 1.75	▲ 8.31	1,360.94	998.92
Basic Materials Sector Index (PR) Index	807.39	▼ -1.59	▲ 9.50	▼ -3.15	1,074.19	711.06

Market Trading - by Volume*

Most Active by Volume			Least Active by Volume		
Company	Close (Fils)	Volume (Shares)	Company	Close (Fils)	Volume (Shares)
National Real Estate Company KPSC	KWf 90.8	25,563,110	Kuwait National Cinema Company KPSC	KWf 1349	8.00
Public Warehousing Co	KWf 144	21,866,063	KFIC Invest Company KSCP	KWf 138	1035.00
Real Estate Trade Centers Company KSCP	KWf 212	20,113,424	Al Kout Industrial Projects Company KPSC	KWf 1000	1275.00
Kuwait Finance House KSCP	KWf 790	18,988,802	Kuwait Resorts Company KPSC	KWf 130	1335.00
Warba Bank KSCP	KWf 315	18,210,787	Gulf Insurance Group KSCP	KWf 733	2675.00

* Volume & Value as of: Previous Trading Day

NEWS

Gulf equities ended lower on Monday, on fears the ceasefire between Washington and Tehran could unravel after the U.S. seized an Iranian cargo vessel, while traffic through the Strait of Hormuz remained largely suspended. Hopes for a more lasting peace in the region dimmed after Iranian state media reported that Tehran had rejected fresh talks and would not take part in a second round of negotiations the U.S. had hoped to convene before the ceasefire expires on Tuesday. Now in its eighth week, the war has triggered a historic shock to global energy supplies, sending oil prices soaring as the Strait of Hormuz remains effectively closed.

Dubai's main share index .DFMGI retreated 2.1%, snapping four sessions of gains, hit by a 2.3% fall in blue-chip developer Emaar Properties and a 2.9% slide in toll operator Salik Co. Budget airline Air Arabia finished 3% lower. In Abu Dhabi, the index .FTFADGI lost 0.8%, dragged down by a 2.7% decline in Aldar Properties.

Saudi Arabia's benchmark index .TASI closed 0.9% lower, weighed down by a 1.2% fall in Al Rajhi Bank 1120. On the other hand, Saudi Aramco 2222 gave up early gains to end flat. Brent crude futures LCOc1 advanced \$4.37, or 4.8%, to \$94.75 a barrel, as investors dealt with conflicting messages about the war. O/R

The Qatari index .QSI lost 0.4%, with Qatar Islamic Bank dropping 1.8%.

U.S. President Donald Trump had earlier warned that the United States would destroy Iran's bridges and power plants if Tehran refused his terms, repeating threats he had made throughout the war. Iran, meanwhile, said any U.S. attack on its civilian infrastructure would trigger strikes on power stations and desalination plants in neighboring Gulf Arab states.

KSE TOP GAINERS

Company	Close (Fils)	%Chng
Dar Al Thuraya Real Estate Co KSCP	KWf 429	11.43
Warba Insurance and Reinsurance Company KSCP	KWf 174	6.75
United Projects for Aviation Services Co KSCP	KWf 199	4.74
Kuwait Hotels Co KPSC	KWf 196	3.16
Commercial Facilities Company SAK	KWf 301	2.38

KSE TOP LOSERS

Company	Close (Fils)	%Chng
Gulf Insurance Group KSCP	KWf 733	-9.51
Independent Petroleum Group KSCP	KWf 626	-9.28
Real Estate Trade Centers Company KSCP	KWf 212	-7.02
Injazat Real Estate Development Co KSCP	KWf 153	-6.71
Warba Capital Holding Company KSCP	KWf 608	-5.00

Market Trading - by Value*

Most Active by Value			Least Active by Value		
Company	Close (Fils)	Turnover (KWD)	Company	Close (Fils)	Turnover (KWD)
Kuwait Finance House KSCP	KWf 790	15,095,528	Kuwait National Cinema Company KPSC	KWf 1349	10.79
National Bank of Kuwait S.a.k.p	KWf 895	7,055,877	KFIC Invest Company KSCP	KWf 138	137.67
Warba Bank KSCP	KWf 315	5,751,149	Kuwait Resorts Company KPSC	KWf 130	167.94
Real Estate Trade Centers Company KSCP	KWf 212	4,635,541	Kuwait Hotels Co KPSC	KWf 196	602.73
National Industries Group Holding KPSC	KWf 257	4,384,126	Shuaiba Industrial Company KPSC	KWf 200	1161.79

* Volume & Value as of: Previous Trading Day



Disclaimer

إخلاء مسؤولية

إن المعلومات الواردة في هذا التقرير مستمدة من مصادر يعتقد أنها دقيقة وموثوقة. لم يتم التحقق بصفة مستقلة من قبل شركة بيتك كابيتال للإستثمار عن أي من المعلومات الواردة في هذا التقرير. وتبعاً لذلك، فإن أي من شركة بيتك كابيتال للإستثمار أو ممثليها أو موظفيها أو مسؤوليها لا يضمنون أو يدعون موثوقية أو اكتمال أو دقة هذه المعلومات. ولا ينبغي لهذه المعلومات أن تفسر بأنها عرض، أو دعوة أو ترويج أو التماس للإكتتاب أو الشراء أو البيع أو الاحتفاظ لأي من المنتجات المالية المذكورة في هذا التقرير، كما أنها لا تشكل إطلاقاً المشورة أو التوصية للدخول في أي استثمارات أو صفقة من شأنها أن تشكل أساس لأي عقد أو التزام.

الآراء في هذا التقرير قد تم إعدادها من قبل شركة بيتك كابيتال للإستثمار لعملائها بناء على معلومات قد تم الحصول عليها من مصادر عامة يعتقد أنه يمكن الاعتماد عليها ولكن هذا الاعتقاد لا يضمن صحة المعلومات التي تم الاعتماد عليها لاعداد هذا التقرير. البحوث المنشورة في التقرير يمكن أن تأخذ بها شركة بيتك كابيتال للإستثمار عندما تقرر شراء أو بيع ملكية في الأسهم المذكورة في هذا التقرير. حيث تقوم شركة بيتك كابيتال للإستثمار بأجراء بحث تحليلي لنخبة مختارة من الشركات لتحديد الفرص القصيرة الأجل التي تتوافق أو تتعارض مع إستراتيجية شركة بيتك كابيتال للإستثمار بالشراء أو البيع على المدى الطويل. وبالإضافة إلى ذلك، فقد تقوم شركة بيتك كابيتال للإستثمار بالتداول أو الاتجار لحسابها الخاص، نتيجة اقتراحات المحللين على المدى القصير ويمكن لها أيضاً الدخول في معاملات الأوراق المالية على نحو يتعارض مع هذا التقرير، كما أن البيع والشراء من وإلى العملاء يتم بناء على المعايير الأساسية التي تضعها شركة بيتك كابيتال للإستثمار.

وتشكل الآراء والتوقعات والتقدير الواردة في هذا التقرير النتيجة الحالية التي توصل إليها معد التقرير اعتباراً من تاريخ هذا التقرير. وهي لا تعبر بالضرورة عن آراء شركة بيتك كابيتال للإستثمار وقابلة للتغيير دون سابق إنذار. وعلاوة على ذلك، ليس على شركة بيتك كابيتال للإستثمار أي التزام لتحديث أو تعديل أو تغيير هذا التقرير أو إبلاغ القارئ عن أي تغيير في التقرير، أو أي تغيير أو ثبوت عدم صحة في وقت لاحق لأي من الآراء أو التقديرات أو التوقعات أو التقييمات المبينة في هذا التقرير. إن المواضيع المالية التي نوقشت والنتائج التي تم استخلاصها في هذا التقرير قد لا تكون مناسبة لجميع المستثمرين، ويجب على المستثمرين اتخاذ القرارات الاستثمارية بأنفسهم واستخدام مستشاريهم المستقلين لاتخاذ قرارات استثمارية تناسب أوضاعهم المالية الخاصة وأهدافهم الاستثمارية. الأداء في الماضي ليس بالضرورة مؤشراً على النتائج المستقبلية والمعلومات التاريخية في هذا التقرير عن الشركات والأسواق والأدوات المالية لا تضمن أدائها المستقبلي، وينصح المستثمرين باتخاذ مشورة الخبراء القانونيين والماليين قبل الدخول في أي صفقة مماثلة أو مستوحاة من مضمون هذا المنشور.

إن استخدام أي معلومات وردت في هذا التقرير واتخاذ أي قرارات استثمارية عليها تعتبر من مسؤولية القارئ، ومن ضمن مخاطرته و لن تكون شركة بيتك كابيتال للإستثمار أو ممثليها أو موظفيها أو مسؤوليها مسؤولين عن أي قرارات استثمارية أو أضرار أو فرص فائتة أو خسائر ناتجة عن أو متعلقة باستخدام المعلومات أو البيانات أو التحليلات أو الآراء الواردة في هذا التقرير سواء بصورة مباشرة أو غير مباشرة.

هذا التقرير لا يسمح باستنساخه أو توزيعه ونشره من قبل أي شخص ولاي عرض دون الحصول على موافقة خطية مسبقة من شركة بيتك كابيتال للإستثمار. ويرجى ذكر المصدر في حالة نقل أي معلومة مقتطفة من التقرير. سنحتفظ بملكية حقوق الطبع وكل حقوق الملكية الفكرية الأخرى. ولا يجوز لكم استخدام اسم شركتنا أو نسخ شعار الشركة بأي شكل أو أسلوب أو وسيلة بدون موافقة خطية مسبقة من شركتنا.

وهذه المعلومات متاحة للجميع على موقع الشركة بشبكة الإنترنت (www.kfhcapital.com.kw) ضمن قائمة البحوث والدراسات الإستشارية.

يخضع هذا النصل القانوني لقوانين دولة الكويت. وتُقدّم كافة النزاعات الناشئة عن أو المتصلة بهذا النصل والمحتويات المتعلقة بالآراء والمعلومات المندرجة في هذا الموقع الإلكتروني إلى القضاء الحضري التابع لمحاكم دولة الكويت بما لا يتعارض وأحكام الشريعة الإسلامية الفراء. ولا تتحمل شركة بيتك كابيتال للإستثمار أي مسؤولية في حالة استخدام محتويات هذا الموقع في بلدان أخرى تخضع لقوانينها الخاصة.

Disclaimer

The information contained in this document has been derived from sources believed to be accurate and reliable. KFH Capital Investment Company (KFH Capital) has not independently verified any information contained in this document. Therefore, neither KFH Capital nor any of its employees, representatives or officials gives any representation or warranty of reliability, completeness or accuracy of such information. This information should not be construed as an offer, invitation, promotion or solicitation to subscribe, purchase, maintain or sell any of the financial products mentioned here, nor does it constitute investment advice or a recommendation to enter into any transaction that would form whatsoever the basis of any contract or commitment.

The opinions in this report were prepared by KFH Capital for its clients based on the information obtained from public sources that are believed to be reliable, but that belief is not a warranty on the reliability of the information based upon for preparing the report. The published research report may be considered by KFH Capital when it decides to buy or sell proprietary positions in the securities mentioned in this report. For selected companies, KFH Capital's equity research analysts may identify shorter-term opportunities that are consistent or inconsistent with KFH Capital's existing, longer term Buy or Sell strategy. In addition, KFH Capital may trade for its own account as a result of the short term trading suggestions of analysts and may also engage in securities transactions in a manner inconsistent with this research report and with respect to securities covered by this report. Moreover, KFH Capital will sell to or buy from customers based on its principal criteria.

Opinions, estimates or projections in this report constitute the current conclusion of the author as of the date of this report. They do not necessarily reflect the opinions of KFH Capital and are subject to change without notice. Moreover, KFH Capital has no obligation to update, modify or amend this report or to otherwise notify a reader thereof in the event that any matter stated herein, or any opinion, projection, forecast or estimate set forth herein, changes or subsequently becomes inaccurate. The financial discussion and conclusion discussed in this report may not be suitable for all investors and investors must make their own investment decisions using their own independent advisors as they believe necessary and based upon their specific financial situations and investment objectives. Past performance is not necessarily indicative of future results and historical information in this report about companies, markets and securities does not guarantee future performance and investors are advised to take expert legal and financial advice before entering into any transaction similar to or inspired by the contents of this publication.

The use of any information contained in this report and taking any of investment decisions is the responsibility of the reader and included as part of his risks. Accordingly, neither KFH Capital nor any of its employees, representatives or officials shall be responsible for any investment decisions, damages, opportunity losses, direct or indirect losses related to using of information, data, analysis or opinions contained in this report. This report may not be reproduced, distributed or published by any person for any purpose without KFH Capital's prior written consent. Please cite source when quoting.

KFH Capital shall retain ownership of the copyright and all other intellectual property rights. You shall not quote our name or reproduce our logo in any form or medium without KFH Capital's prior written consent. This information is made available on the company's website (<http://www.kfhcapital.com.kw>) under Investment Research.

This disclaimer is subject to laws of the State of Kuwait. All disputes arising out of or relating to this disclaimer, contents of the opinions or information contained in this website shall be submitted to courts of the State of Kuwait and in line with provisions of Islamic Shariaa principals. KFH Capital shall not be held responsible for any liability in case of using the contents of this website in other countries and any use of the contents of this website shall be subject to the relevant laws of those countries