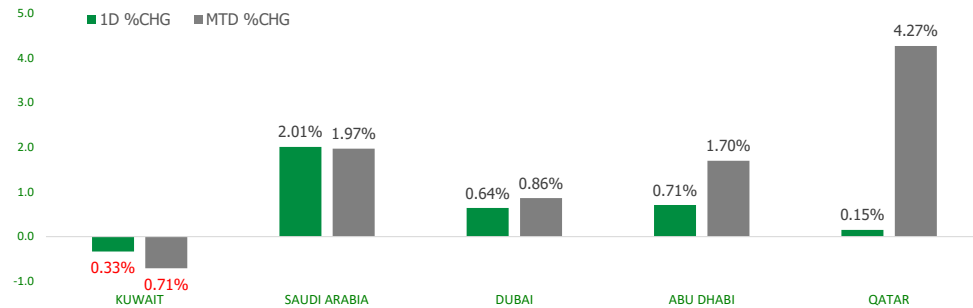


KFH Capital DAILY EQUITY MARKET UPDATE



Monday, June 24, 2024

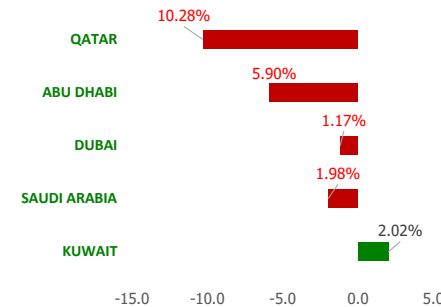
GCC INDICES - DAILY & MTD PERFORMANCE



GCC PERFORMANCE SNAPSHOT

| Index | Close | 52W High | 52W Low | Market Cap (USD Mn) | Dividend Yield | PE Ratio |
|-----------|-----------|-----------|----------|---------------------|----------------|----------|
| KUWAIT | 7,628.15 | 8,219.10 | 6,899.51 | 114059.16 | 3.46 | 16.45 |
| SAUDI | 11,729.97 | 12,883.29 | 10,262.4 | 2696709.65 | 3.27 | 21.61 |
| DUBAI | 4,012.19 | 4,405.74 | 3,729.62 | 161297.88 | 6.01 | 8.18 |
| ABU DHABI | 9,013.07 | 10,051.61 | 8,709.10 | 684631.10 | 2.13 | 16.14 |
| QATAR | 9,716.94 | 11,129.89 | 9,165.64 | 134181.45 | 4.87 | 11.09 |

YTD PERFORMANCE - GCC INDICES



GCC TOP GAINERS

| Company | Close | %Chng |
|---|-----------|-------|
| Future Care Trading Co | SAR 16.96 | 22.90 |
| Shatirah House Restaurant Co | SAR 13.44 | 10.71 |
| Acwa Power Company SJSC | SAR 364.8 | 9.95 |
| Knowledge Tower Trading Co SJSC | SAR 6.9 | 9.52 |
| Al Madar Finance and Investment Co KSCP | KWf 104 | 9.47 |

Note: KWf=Kuwaiti Fils

Commodities & FX Rates Vs USD

| Name | Close | YTD% |
|-----------|--------|-------|
| WTI Crude | 80.59 | 12.98 |
| ICE Brent | 85.02 | 10.30 |
| GBP | 1.265 | -0.66 |
| EURO | 1.069 | -3.13 |
| JPY | 159.79 | 13.28 |
| KWD | 0.307 | -0.11 |

GCC TOP LOSERS

| Company | Close | %Chg |
|--|-----------|-------|
| Naseej for Technology Company SJSC | SAR 53.5 | -7.76 |
| Batic Investments and Logistics Comapny SJSC | SAR 3.08 | -5.81 |
| Kuwait Real Estate Holding Company KPSC | KWf 32.9 | -5.19 |
| Jahez International Company for Information Systems Technology SCJSC | SAR 30.55 | -5.12 |
| Gulf Franchising Holding Co KSCP | KWf 85.5 | -5.00 |

Note: KWf=Kuwaiti Fils

Trading Parameters

Market Trading - by Volume*

| Most Active by Volume | | | Least Active by Volume | | |
|---|-----------|------------|-------------------------------------|----------|---------|
| Company | Close | Volume* | Company | Close | Volume* |
| Gulf Bank KSCP | KWf 283 | 25,129,360 | Gulf Franchising Holding Co KSCP | KWf 85.5 | 1.00 |
| Anaam International Holding Group Company SJSC | SAR 1.22 | 20,234,992 | Bena Steel Industries Company SCJSC | SAR 36 | 2.00 |
| Kuwait International Bank KSCP | KWf 182 | 15,296,881 | Saudi Parts Center Company SJSC | SAR 55 | 10.00 |
| Qatari German Company for Medical Devices QPSC | QAR 1.881 | 14,358,096 | Meyar Co | SAR 66.2 | 28.00 |
| Al Baha Investment and Development Company SJSC | SAR 0.13 | 12,233,779 | Balady Poultry Trading Company CJSC | SAR 297 | 36.00 |

Note: KWf=Kuwaiti Fils

* Volume & Value as of: Previous Trading Day

Market Trading - by Value*

| Most Active by Value | | | Least Active by Value | | |
|--|-----------|-----------------|--|-----------|-----------------|
| Company | Close | Turnover (USD)* | Company | Close | Turnover (USD)* |
| Saudi Arabian Oil Co | SAR 28.1 | 82,892,335 | Gulf Franchising Holding Co KSCP | KWf 85.5 | 0.28 |
| Al Rajhi Banking & Investment Corporation SJSC | SAR 81 | 76,464,643 | Bena Steel Industries Company SCJSC | SAR 36 | 18.85 |
| Saudi National Bank SJSC | SAR 36.4 | 43,937,922 | Tijara & Real Estate Investment Co KSCP | KWf 59.8 | 27.28 |
| Alinma Bank SJSC | SAR 32.05 | 31,711,060 | Kuwait Real Estate Holding Company KPSC | KWf 32.9 | 52.66 |
| Saudi Telecom Company SJSC | SAR 37.5 | 30,365,545 | Qatar Cinema and Film Distribution Co QPSC | QAR 2.722 | 123.00 |

Note: KWf=Kuwaiti Fils

* Volume & Value as of: Previous Trading Day

For any queries please contact : KFH Capital Research Department

Email: research@kfcapital.com.kw

Phone No: 22987000

© KFH Capital Investments

Page 1

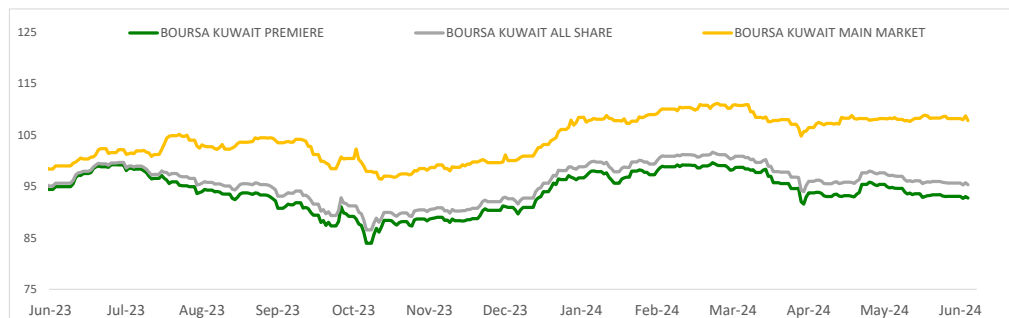
Data Provided by Refinitiv



KUWAIT UPDATE



PRICE PERFORMANCE



SECTOR PERFORMANCE SUMMARY

| KSE Sector | Close | 1D % Chg | MTD% | YTD% | 52W High | 52W Low |
|--|----------|----------|---------|----------|----------|----------|
| Consumer Staples Sector Index (Pr) Index | 910.03 | ▲ 3.83 | ▲ 3.79 | ▲ 38.18 | 940.16 | 562.38 |
| Energy Sector Index (Pr) Index | 1,075.53 | ▲ 2.06 | ▲ 0.62 | ▲ 13.33 | 1,141.79 | 893.57 |
| Real Estate Sector Index (PR) Index | 1,335.27 | ▲ 0.56 | ▲ 0.67 | ▲ 10.09 | 1,347.45 | 1,129.11 |
| Consumer Discretionary Sector Index (Pr) Index | 1,562.08 | ▲ 0.39 | ▼ -0.39 | ▼ -2.61 | 1,787.59 | 1,403.74 |
| Basic Materials Sector Index (PR) Index | 821.09 | ▲ 0.10 | ▼ -2.28 | ▲ 10.08 | 925.02 | 732.44 |
| Technology Sector Index (PR) Index | 1,702.35 | ■ 0.00 | ■ 0.00 | ▲ 194.34 | 2,167.95 | 524.53 |
| Health Care Sector Index (PR) Index | 441.63 | ■ 0.00 | ▼ -0.96 | ▼ -8.40 | 488.02 | 260.81 |
| Telecommunications Sector Index (PR) Index | 996.74 | ▼ -0.03 | ▼ -0.03 | ▼ -9.81 | 1,203.27 | 981.25 |
| Insurance Sector Index (PR) Index | 2,560.60 | ▼ -0.08 | ▲ 2.00 | ▲ 11.68 | 2,583.44 | 2,079.34 |
| Banks Sector Index (PR) Index | 1,723.68 | ▼ -0.53 | ▼ -1.03 | ▲ 4.63 | 1,819.41 | 1,528.91 |

Market Trading - by Volume*

| Most Active by Volume | | | Least Active by Volume | | |
|--------------------------------|--------------|-----------------|--|--------------|-----------------|
| Company | Close (Fils) | Volume (Shares) | Company | Close (Fils) | Volume (Shares) |
| Gulf Bank KSCP | KWf 283 | 25,129,360 | Gulf Franchising Holding Co KSCP | KWf 85.5 | 1.00 |
| Kuwait International Bank KSCP | KWf 182 | 15,296,881 | Tijara & Real Estate Investment Co KSCP | KWf 59.8 | 140.00 |
| Manazel Holding Company KPSC | KWf 38.7 | 11,800,323 | Ajial Real Estate Entertainment Co KSCP | KWf 270 | 200.00 |
| Kuwait Finance House KSCP | KWf 711 | 9,947,885 | Tamdeen Investment Co KSCP | KWf 490 | 400.00 |
| Inovest BSC Public | KWf 107 | 9,783,637 | National Petroleum Services Company KSCP | KWf 838 | 461.00 |

* Volume & Value as of: Previous Trading Day

NEWS

Saudi Arabia's benchmark index .TASI rebounded after it hit a six-month low in the session before a holiday break, and ended 2% higher with most of its constituents posting gains.

Utility firm ACWA Power (2082) rose 10% and Saudi National Bank (1180), the kingdom's largest lender, advanced 3.6%, while oil major Saudi Aramco (2222) added 1.4%.

Among other gainers, Rasan Information Technology (8313), surged 10.6% to 53.20 riyals per share on its first trading day after its market debut on June 13. The fintech firm Rasan was 43.8% higher than its initial public offering price of 37 riyals.

The Qatari benchmark index .QSI was up 0.2%, extending its gains for the fourteenth session, the longest rally in nearly a year.

Qatar International Islamic Bank rose 1.1%, while petrochemicals and fertilizers conglomerate Industries Qatar (IQ) and fuel distributor Qatar Fuel Co added 0.2% and 0.9% respectively.

IQ and Qatar Fuel's largest shareholder, energy giant QatarEnergy has entered into a long-term agreement to supply ENEOS Corporation, a refining and petrochemical company based in Japan, with up to 9 million tons of naphtha over 10 years.

KSE TOP GAINERS

| Company | Close (Fils) | %Chng |
|---|--------------|-------|
| Al Madar Finance and Investment Co KSCP | KWf 104 | 9.47 |
| Kuwait and Middle East Financial Investment Company | KWf 107 | 8.30 |
| National Petroleum Services Company KSCP | KWf 838 | 7.57 |
| Jazeera Airways Co KSCP | KWf 930 | 5.20 |
| Credit Rating and Collection Co KSCP | KWf 41.5 | 4.80 |

KSE TOP LOSERS

| Company | Close (Fils) | %Chng |
|---|--------------|-------|
| Kuwait Real Estate Holding Company KPSC | KWf 32.9 | -5.19 |
| Gulf Franchising Holding Co KSCP | KWf 85.5 | -5.00 |
| Senergy Holding Company KPSC | KWf 37.1 | -4.87 |
| Equipment Holding Co KSCP | KWf 33.5 | -4.56 |
| Commercial Bank of Kuwait KPSC | KWf 501 | -4.21 |

Market Trading - by Value*

| Most Active by Value | | | Least Active by Value | | |
|---|--------------|----------------|---|--------------|----------------|
| Company | Close (Fils) | Turnover (KWD) | Company | Close (Fils) | Turnover (KWD) |
| Gulf Bank KSCP | KWf 283 | 7,220,670 | Gulf Franchising Holding Co KSCP | KWf 85.5 | 0.09 |
| Kuwait Finance House KSCP | KWf 711 | 7,099,308 | Tijara & Real Estate Investment Co KSCP | KWf 59.8 | 8.37 |
| Kuwait International Bank KSCP | KWf 182 | 2,819,674 | Kuwait Real Estate Holding Company KPSC | KWf 32.9 | 16.16 |
| National Bank of Kuwait SAKP | KWf 862 | 2,664,183 | Osoul Investment Co KSCP | KWf 81.5 | 47.31 |
| International Financial Advisers Holding KPSC | KWf 340 | 1,961,803 | Ajial Real Estate Entertainment Co KSCP | KWf 270 | 53.70 |

* Volume & Value as of: Previous Trading Day

For any queries please contact : KFH Capital Research Department

Email: research@kfcapital.com.kw

Phone No: 22987000

© KFH Capital Investments

Page 2

Data Provided by Refinitiv

Disclaimer



إخلاء مسؤولية

إن المعلومات الواردة في هذا التقرير مستمدة من مصادر يعتقد أنها دقيقة وموثوقة. لم يتم التحقق بصفة مستقلة من قبل شركة بيتك كابيتال للإستثمار عن أي من المعلومات الواردة في هذا التقرير. وتبعا لذلك، فإن أي من شركة بيتك كابيتال للإستثمار أو ممثليها أو موظفيها أو مسؤوليها لا يضمنون أو يدعون موثوقية أو اكتمال أو دقة هذه المعلومات. ولا ينبغي لهذه المعلومات أن تفسر بأنها عرض، أو دعوة أو ترويج أو التماس للإكتتاب أو الشراء أو البيع أو الاحتفاظ لأي من المنتجات المالية المذكورة في هذا التقرير، كما أنها لا تشكل إطلاقاً المشورة أو التوصية للدخول في أي استثمارات أو صفقة من شأنها أن تشكل أساس لأي عقد أو التزام.

الآراء في هذا التقرير قد تم إعدادها من قبل شركة بيتك كابيتال للإستثمار لعملائها بناء على معلومات قد تم الحصول عليها من مصادر عامة يعتقد أنه يمكن الاعتماد عليها ولكن هذا الاعتقاد لا يضمن صحة المعلومات التي تم الاعتماد عليها لأعداد هذا التقرير. البحوث المنشورة في التقرير يمكن أن تأخذ بها شركة بيتك كابيتال للإستثمار عندما تقرر شراء أو بيع ملكية في الأسهم المذكورة في هذا التقرير. حيث تقوم شركة بيتك كابيتال للإستثمار بأجراء بحث تحليلي لنخبة مختارة من الشركات لتحديد الفرص القصيرة الأجل التي تتوافق أو تتعارض مع إستراتيجية شركة بيتك كابيتال للإستثمار بالشراء أو البيع على المدى الطويل. وبالإضافة إلى ذلك، فقد تقوم شركة بيتك كابيتال للإستثمار بالتداول أو الانجار لحسابها الخاص، نتيجة اقتراحات المحللين على المدى القصير ويمكن لها أيضا الدخول في معاملات الأوراق المالية على نحو يتعارض مع هذا التقرير، كما أن البيع والشراء من وإلى العملاء يتم بناء على المعايير الأساسية التي تضعها شركة بيتك كابيتال للإستثمار .

وتشكل الآراء والتوقعات والتقييمات الواردة في هذا التقرير النتيجة الحالية التي توصل إليها معد التقرير اعتبارا من تاريخ هذا التقرير. وهي لا تعبر بالضرورة عن آراء شركة بيتك كابيتال للإستثمار وقابلة للتغيير دون سابق إنذار. وعلاوة على ذلك، ليس على شركة بيتك كابيتال للإستثمار أي التزام لتحديث أو تعديل أو تغيير هذا التقرير أو إبلاغ القارئ عن أي تغيير في التقرير، أو أي تغيير أو ثبوت عدم صحة في وقت لاحق لأي من الآراء أو التقييمات أو التوقعات أو التقييمات المبينة في هذا التقرير. إن المواضع المالية التي نوقشت والنتائج التي تم استخلاصها في هذا التقرير قد لا تكون مناسبة لجميع المستثمرين، ويجب على المستثمرين اتخاذ القرارات الاستثمارية بأنفسهم و باستخدام مستشاريهم المستقلين لاتخاذ قرارات استثمارية تناسب أوضاعهم المالية الخاصة وأهدافهم الاستثمارية. الأداء في الماضي ليس بالضرورة مؤشرا على النتائج المستقبلية والمعلومات التاريخية في هذا التقرير عن الشركات والأسواق والأدوات المالية لا تضمن أدائها المستقبلي، وينصح المستثمرين باتخاذ مشورة الخبراء القانونيين والماليين قبل الدخول في أي صفقة مماثلة أو مستوحاة من مضمون هذا المنشور.

إن استخدام أي معلومات وردت في هذا التقرير واتخاذ أي قرارات استثمارية عليها تعتبر من مسؤولية القارئ و من ضمن مخاطرته و لن تكون شركة بيتك كابيتال للإستثمار أو ممثليها أو موظفيها أو مسئولها مسؤولين عن أي قرارات استثمارية أو أضرار أو فرص فائتة أو خسائر ناتجة عن أو متعلقة باستخدام المعلومات أو البيانات أو التحليلات أو الآراء الواردة في هذا التقرير سواء بصورة مباشرة أو غير مباشرة.

هذا التقرير لا يسمح باستنساخه أو توزيعه ونشره من قبل أي شخص ولأي غرض دون الحصول على موافقة خطية مسبقة من شركة بيتك كابيتال للإستثمار. ويرجى ذكر المصدر في حالة نقل أي معلومة مقتطعة من التقرير. سنحتفظ بملكية حقوق الطبع وكل حقوق الملكية الفكرية الأخرى، ولا يجوز لكم استخدام اسم شركتنا أو نسخ شعار الشركة بأي شكل أو أسلوب أو وسيلة بدون موافقة خطية مسبقة من شركتنا.

وهذه المعلومات متاحة للجميع على موقع الشركة بشبكة الإنترنت (www.kfhcapital.com.kw) ضمن قائمة البحوث والدراسات الإستشارية.

يخضع هذا التنصل القانوني لقوانين دولة الكويت. وتُقدّم كافة النزاعات الناشئة عن أو المتصلة بهذا التنصل والمحتويات المتعلقة بالآراء و المعلومات المدرجة في هذا الموقع الإلكتروني إلى القضاء الحصري التابع لمحاكم دولة الكويت بما لا يتعارض وأحكام الشريعة الإسلامية الغراء. ولا تتحمل شركة بيتك كابيتال للإستثمار أي مسؤولية في حالة إستخدام محتويات هذا الموقع في بلدان أخرى تخضع لقوانينها الخاصة.

Disclaimer

The information contained in this document has been derived from sources believed to be accurate and reliable. KFH Capital Investment Company (KFH Capital) has not independently verified any information contained in this document. Therefore, neither KFH Capital nor any of its employees, representatives or officials gives any representation or warranty of reliability, completeness or accuracy of such information. This information should not be construed as an offer, invitation, promotion or solicitation to subscribe, purchase, maintain or sell any of the financial products mentioned here, nor does it constitute investment advice or a recommendation to enter into any transaction that would form whatsoever the basis of any contract or commitment.

The opinions in this report were prepared by KFH Capital for its clients based on the information obtained from public sources that are believed to be reliable, but that belief is not a warranty on the reliability of the information based upon for preparing the report. The published research report may be considered by KFH Capital when it decides to buy or sell proprietary positions in the securities mentioned in this report. For selected companies, KFH Capital's equity research analysts may identify shorter-term opportunities that are consistent or inconsistent with KFH Capital's existing, longer term Buy or Sell strategy. In addition, KFH Capital may trade for its own account as a result of the short term trading suggestions of analysts and may also engage in securities transactions in a manner inconsistent with this research report and with respect to securities covered by this report. Moreover, KFH Capital will sell to or buy from customers based on its principal criteria.

Opinions, estimates or projections in this report constitute the current conclusion of the author as of the date of this report. They do not necessarily reflect the opinions of KFH Capital and are subject to change without notice. Moreover, KFH Capital has no obligation to update, modify or amend this report or to otherwise notify a reader thereof in the event that any matter stated herein, or any opinion, projection, forecast or estimate set forth herein, changes or subsequently becomes inaccurate. The financial discussion and conclusion discussed in this report may not be suitable for all investors and investors must make their own investment decisions using their own independent advisors as they believe necessary and based upon their specific financial situations and investment objectives. Past performance is not necessarily indicative of future results and historical information in this report about companies, markets and securities does not guarantee future performance and investors are advised to take expert legal and financial advice before entering into any transaction similar to or inspired by the contents of this publication.

The use of any information contained in this report and taking any of investment decisions is the responsibility of the reader and included as part of his risks. Accordingly, neither KFH Capital nor any of its employees, representatives or officials shall be responsible for any investment decisions, damages, opportunity losses, direct or indirect losses related to using of information, data, analysis or opinions contained in this report. This report may not be reproduced, distributed or published by any person for any purpose without KFH Capital's prior written consent. Please cite source when quoting.

KFH Capital shall retain ownership of the copyright and all other intellectual property rights. You shall not quote our name or reproduce our logo in any form or medium without KFH Capital's prior written consent. This information is made available on the company's website (<http://www.kfhcapital.com.kw>) under Investment Research.

This disclaimer is subject to laws of the State of Kuwait. All disputes arising out of or relating to this disclaimer, contents of the opinions or information contained in this website shall be submitted to courts of the State of Kuwait and in line with provisions of Islamic Shariaa principals. KFH Capital shall not be held responsible for any liability in case of using the contents of this website in other countries and any use of the contents of this website shall be subject to the relevant laws of those countries