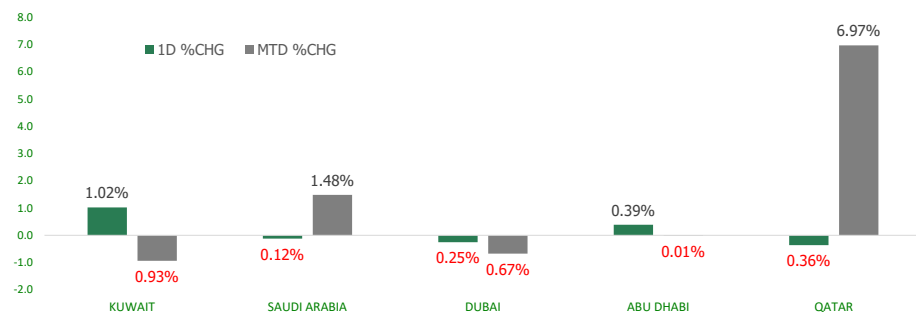


# KFH Capital DAILY EQUITY MARKET UPDATE

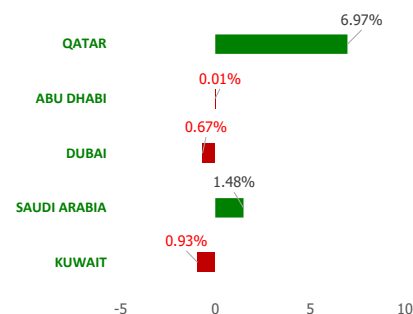


Wednesday, January 11, 2023

## GCC INDICES - DAILY & MTD PERFORMANCE



## YTD PERFORMANCE - GCC INDICES



## Commodities & FX Rates Vs USD

Name	Close	YTD%
WTI Crude	74.71	-0.12
ICE Brent	79.62	2.98
GBP	1.216	-10.16
EURO	1.073	-5.58
JPY	132.25	14.92
KWD	0.306	1.24

## GCC PERFORMANCE SNAPSHOT

Index	Close	52W High	52W Low	Market Cap (USD Mn)	Dividend Yield	PE Ratio
KUWAIT	8,039.85	9,437.37	7,653.27	121473.34	2.58	20.58
SAUDI	10,634.06	13,949.13	9,950.17	2636361.21	3.17	16.19
DUBAI	3,313.65	3,747.94	3,059.61	128937.48	3.50	8.94
ABU DHABI	10,209.69	10,671.32	8,236.89	679402.55	2.00	18.40
QATAR	11,425.48	14,931.08	10,652.46	159967.47	4.00	12.74

## GCC TOP GAINERS

Company	Close	%Chng
Halwani Brothers Co SJSC	SAR 53.4	9.88
Qatari German Company for Medical Devices QPSC	QAR 1.43	8.50
Al Faleh Educational Holding Company Q.P.S.C	QAR 1.299	8.16
Sure Global Tech SJSC	SAR 44.8	6.67
National Marine Dredging Company PJSC	AED 26.78	6.27

## GCC TOP LOSERS

Company	Close	%Chng
Shuaiba Industrial Company KPSC	KWf 150	-10.71
Natural Gas Distribution Company CJSC	SAR 53	-7.18
Independent Petroleum Group KSCP	KWf 470	-6.93
Kuwait Company for Process Plant Construction and Contracting KPSC	KWf 283	-6.29
UniCap Investment and Finance Co KSCP	KWf 57.9	-6.16

Note: KWf=Kuwaiti Fils

Note: KWf=Kuwaiti Fils

## Trading Parameters

### Market Trading - by Volume\*

#### Most Active by Volume

Company	Close	Volume*
Gulf Navigation Holding PJSC	AED 0.69	68,247,580
Eshraq Investments PJSC	AED 0.519	35,131,445
Qatar Aluminum Manufacturing Company PJSC	QAR 1.68	32,461,785
Kuwait Finance House KSCP	KWf 820	23,215,222
Multiply Group PJSC	AED 4.75	21,019,235

#### Least Active by Volume

Company	Close	Volume*
Fesh Fash Snack Food Production Co	SAR 149	1.00
Canadian General Medical Centers Complex Company CJSC	SAR 47.4	2.00
Future Care Trading Co	SAR 215	10.00
Alinma Saudi Government Sukuk ETF Fund - Short Maturity	SAR 99	14.00
National Environmental Recycling Co	SAR 58.1	25.00

Note: KWf=Kuwaiti Fils

\* Volume & Value as of: Previous Trading Day

### Market Trading - by Value\*

#### Most Active by Value

Company	Close	Turnover (USD)*
Kuwait Finance House KSCP	KWf 820	61,781,270
Ethihad Atheeb Telecommunication Company CJSC	SAR 67	55,792,922
Tourism Enterprise Company SJSC	SAR 15.84	52,248,592
Al Rajhi Banking & Investment Corporation SJSC	SAR 75.9	52,062,462
International Holding Company PJSC	AED 407	51,683,157

#### Least Active by Value

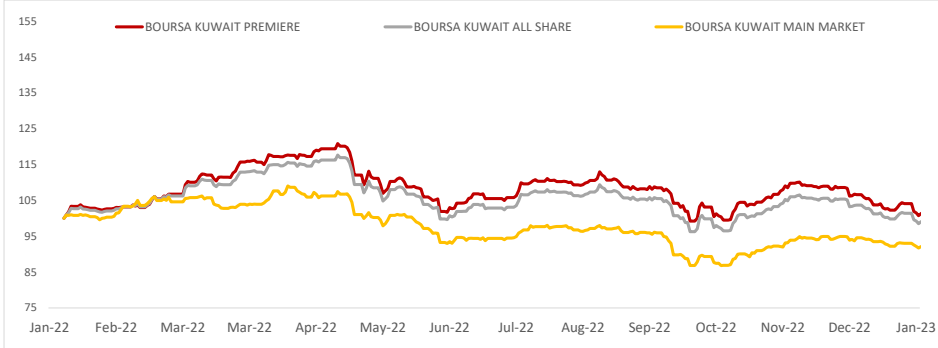
Company	Close	Turnover (USD)*
Salbookh Trading Co KSCP	KWf 14.9	1.91
Sanam Real Estate Company KSCP	KWf 61.5	10.05
Takaful Emarat Insurance PJSC	AED 0.57	10.09
First Dubai for Real Estate Development Co KSCP	KWf 49.1	16.21
Canadian General Medical Centers Complex Company CJSC	SAR 47.4	25.18

Note: KWf=Kuwaiti Fils

\* Volume & Value as of: Previous Trading Day



**PRICE PERFORMANCE**



**SECTOR PERFORMANCE SUMMARY**

KSE Sector	Close	1D % Chg	MTD%	YTD%	52W High	52W Low
Telecommunications Sector Index (PR) Index	1,159.06	▲ 1.43	▼ -1.90	▼ -1.90	1,514.71	1,090.91
Banks Sector Index (PR) Index	1,794.89	▲ 1.06	▲ 0.05	▲ 0.05	1,992.18	1,680.01
Financial Services Sector Index (PR) Index	1,239.15	▲ 0.60	▼ -1.44	▼ -1.44	1,678.27	1,190.43
Utilities Sector Index (PR) Index	486.84	▲ 0.54	▼ -1.60	▼ -1.60	602.63	476.32
Insurance Sector Index (PR) Index	1,553.24	▲ 0.44	▲ 0.16	▲ 0.16	1,665.20	1,455.55
Technology Sector Index (PR) Index	749.32	▼ -0.96	▲ 7.63	▲ 7.63	800.25	539.08
Basic Materials Sector Index (PR) Index	834.95	▼ -0.22	▼ -3.49	▼ -3.49	1,233.32	800.80
Industrials Sector Index (PR) Index	1,017.90	▼ -0.13	▼ -5.65	▼ -5.65	1,443.64	976.33
Health Care Sector Index (PR) Index	461.85	■ 0.00	■ 0.00	■ 0.00	821.70	420.41
Consumer Staples Sector Index (Pr) Index	484.40	▲ 0.14	▲ 0.93	▲ 0.93	741.04	443.76

**Market Trading - by Volume\***

Most Active by Volume			Least Active by Volume		
Company	Close (Fils)	Volume (Shares)	Company	Close (Fils)	Volume (Shares)
GFH Financial Group BSC	KWf 78.1	31,851,013	Salbookh Trading Co KSCP	KWf 14.9	40.00
Kuwait Finance House KSCP	KWf 820	23,215,222	Sanam Real Estate Company KSCP	KWf 61.5	50.00
Kuwait Real Estate Company KPSC	KWf 108	14,315,545	Al Ahleia Insurance Co SAKP	KWf 505	100.00
Arzan Financial Group for Financing and Investment KPSC	KWf 118	11,206,039	First Dubai for Real Estate Development Co KSCP	KWf 49.1	101.00
International Financial Advisors KPSC	KWf 101	10,390,325	Osos Holding Group Company KSC	KWf 110	200.00

\* Volume & Value as of: Previous Trading Day

**NEWS**

Most major Gulf stock markets retreated on Tuesday as investors moved to secure recent gains, mirroring global equity markets as they awaited the Federal Reserve's plans for rate hikes to gauge the impact on the economy and fuel demand.

Federal Reserve policymakers say fresh inflation data out later this week will help them decide whether they can slow the pace of interest rate hikes at their upcoming meeting, to just a quarter point increase instead of the larger jumps they used for most of 2022.

Oil prices, a key catalyst for the Gulf's financial markets, were stable on Tuesday, with Brent futures for March were up 15 cents, or 0.19%, to \$79.80 a barrel.

Saudi Arabia's benchmark index .TASI slipped 0.1%, pressured by a 0.8% decline in Al Rajhi Bank (1120) and a 1.2% slump in its largest lender Saudi National Bank (1180).

Dubai's main share index .DFMGI retreated 0.3%, hit by a more than 1% decline in blue-chip developer Emaar Properties (EMAR) and 0.7% decrease in Sharia-compliant lender Dubai Islamic Bank (DISB).

The benchmark Qatari index .QSI also fell 0.1%, pressured by a 1.2% decline in its largest lender Qatar National Bank (QNBK).

Abu Dhabi's share index .FTFADGI gained 0.3%, ending four consecutive sessions losses, led by a 3.4% surge in Telecoms firm e& ETISALAT, formerly known as Emirates Telecommunications and nearly 2% jump in Borouge after securing two new contracts worth 55 million dirhams (\$14.98 million).

**KSE TOP GAINERS**

Company	Close (Fils)	%Chng
Aqar Real Estate Investment Co KSCP	KWf 63.5	6.01
Sokouk Holding Co KSCP	KWf 22.7	5.58
Tijara & Real Estate Investment Co KSCP	KWf 53.8	4.87
Al-Enmaa Real Estate Company KSCP	KWf 61.6	4.76
Al Masaken International Real Estate Development Co KSCP	KWf 26.8	4.69

**KSE TOP LOSERS**

Company	Close (Fils)	%Chng
Shuaiba Industrial Company KPSC	KWf 150	-10.71
Independent Petroleum Group KSCP	KWf 470	-6.93
Kuwait Company for Process Plant Construction and Contracting KSC	KWf 283	-6.29
UniCap Investment and Finance Co KSCP	KWf 57.9	-6.16
Ekttitab Holding Company KSCP	KWf 9.4	-6.00

**Market Trading - by Value\***

Most Active by Value			Least Active by Value		
Company	Close (Fils)	Turnover (KWD)	Company	Close (Fils)	Turnover (KWD)
Kuwait Finance House KSCP	KWf 820	18,897,655	Salbookh Trading Co KSCP	KWf 14.9	0.59
National Bank of Kuwait SAKP	KWf 1090	4,994,742	Sanam Real Estate Company KSCP	KWf 61.5	3.08
Agility Public Warehousing Company KSCP	KWf 652	4,260,884	First Dubai for Real Estate Development Co KSCP	KWf 49.1	4.96
GFH Financial Group BSC	KWf 78.1	2,487,883	Al-Massaleh Real Estate Company KSCP	KWf 29.5	16.62
Gulf Bank KSCP	KWf 305	2,162,609	Osos Holding Group Company KSC	KWf 110	22.00

\* Volume & Value as of: Previous Trading Day

## إخلاء مسؤولية

إن المعلومات الواردة في هذا التقرير مستمدة من مصادر يعتقد أنها دقيقة وموثوقة. لم يتم التحقق بصفة مستقلة من قبل شركة بيتك كابيتال للإستثمار عن أي من المعلومات الواردة في هذا التقرير. وتبعا لذلك، فإن أي من شركة بيتك كابيتال للإستثمار أو ممتلكيها أو موظفيها أو مسؤوليها لا يضمنون أو يدعون موثوقية أو اكتمال أو دقة هذه المعلومات. ولا ينبغي لهذه المعلومات أن تفسر بأنها عرض، أو دعوة أو ترويج أو التماس للإكتتاب أو الشراء أو البيع أو الاحتفاظ لأي من المنتجات المالية المذكورة في هذا التقرير، كما أنها لا تشكل اطلاقاً المشورة أو التوصية للدخول في أي استثمارات أو صفقة من شأنها أن تشكل أساس لأي عقد أو التزام.

الآراء في هذا التقرير قد تم إعدادها من قبل شركة بيتك كابيتال للإستثمار لعملائها بناء على معلومات قد تم الحصول عليها من مصادر عامة يعتقد أنه يمكن الاعتماد عليها ولكن هذا الاعتقاد لا يضمن صحة المعلومات التي تم الاعتماد عليها لاعداد هذا التقرير. البحوث المنشورة في التقرير يمكن أن تأخذ بها شركة بيتك كابيتال للإستثمار عندما تقرر شراء أو بيع ملكية في الأسهم المذكورة في هذا التقرير. حيث تقوم شركة بيتك كابيتال للإستثمار بأجراء بحث تحليلي لنخبة مختارة من الشركات لتحديد الفرص القصيرة الأجل التي تتوافق أو تتعارض مع إستراتيجية شركة بيتك كابيتال للإستثمار بالشراء أو البيع على المدى الطويل. وبالإضافة إلى ذلك، فقد تقوم شركة بيتك كابيتال للإستثمار بالتداول أو الاتجار لحسابها الخاص، نتيجة اقتراحات المحللين على المدى القصير ويمكن لها أيضا الدخول في معاملات الأوراق المالية على نحو يتعارض مع هذا التقرير، كما أن البيع والشراء من وإلى العملاء يتم بناء على المعايير الأساسية التي تضعها شركة بيتك كابيتال للإستثمار.

وتشكل الآراء والتوقعات والتقدير الواردة في هذا التقرير النتيجة الحالية التي توصل إليها معد التقرير اعتباراً من تاريخ هذا التقرير. وهي لا تعبر بالضرورة عن آراء شركة بيتك كابيتال للإستثمار وقابلة للتغيير دون سابق إنذار. وعلاوة على ذلك، ليس على شركة بيتك كابيتال للإستثمار أي التزام لتحديث أو تعديل أو تغيير هذا التقرير أو إبلاغ القارئ عن أي تغيير في التقرير، أو أي تغيير أو ثبوت عدم صحة في وقت لاحق لأي من الآراء أو التقديرات أو التوقعات أو التقييمات المبينة في هذا التقرير. إن المواضيع المالية التي نوقشت والناتج التي تم استخلاصها في هذا التقرير قد لا تكون مناسبة لجميع المستثمرين، ويجب على المستثمرين اتخاذ القرارات الاستثمارية بأنفسهم وباستخدام مستشاريهم المستقلين لاتخاذ قرارات استثمارية تناسب أوضاعهم المالية الخاصة وأهدافهم الاستثمارية. الأداء في الماضي ليس بالضرورة مؤشراً على النتائج المستقبلية والمعلومات التاريخية في هذا التقرير عن الشركات والأسواق والأدوات المالية لا تضمن أدائها المستقبلي، وينصح المستثمرين باتخاذ مشورة الخبراء القانونيين والماليين قبل الدخول في أي صفقة مماثلة أو مستوحاة من مضمون هذا المنشور.

إن استخدام أي معلومات وردت في هذا التقرير واتخاذ أي قرارات استثمارية عليها تعتبر من مسؤولية القارئ ومن ضمن مخاطرته و لن تكون شركة بيتك كابيتال للإستثمار أو ممتلكيها أو موظفيها أو مسؤوليها مسؤولين عن أي قرارات استثمارية أو أضرار أو فرص فائتة أو خسائر ناتجة عن أو متعلقة باستخدام المعلومات والبيانات أو التحليلات أو الآراء الواردة في هذا التقرير سواء بصورة مباشرة أو غير مباشرة.

هذا التقرير لا يسمح باستنساخه أو توزيعه ونشره من قبل أي شخص ولأي غرض دون الحصول على موافقة خطية مسبقة من شركة بيتك كابيتال للإستثمار. ويرجى ذكر المصدر في حالة نقل أي معلومة مقتطفة من التقرير. سنحتفظ بملكية حقوق الطبع وكل حقوق الملكية الفكرية الأخرى. ولا يجوز لكم استخدام اسم شركتنا أو نسخ شعار الشركة بأي شكل أو أسلوب أو وسيلة بدون موافقة خطية مسبقة من شركتنا.

وهذه المعلومات متاحة للجميع على موقع الشركة بشبكة الإنترنت ([www.kfhcapital.com.kw](http://www.kfhcapital.com.kw)) ضمن قائمة البحوث والدراسات الإستشارية.

يخضع هذا التنصل القانوني لقوانين دولة الكويت. وتُقدّم كافة النزاعات الناشئة عن أو المتصلة بهذا التنصل والمحتويات المتعلقة بالآراء و المعلومات المدرجة في هذا الموقع الإلكتروني إلى القضاء الحصري التابع لمحاكم دولة الكويت بما لا يتعارض وأحكام الشريعة الإسلامية الغراء. ولا تتحمل شركة بيتك كابيتال للإستثمار أي مسؤولية في حالة إستخدام محتويات هذا الموقع في بلدان أخرى تخضع لقوانينها الخاصة.

## Disclaimer

The information contained in this document has been derived from sources believed to be accurate and reliable. KFH Capital Investment Company (KFH Capital) has not independently verified any information contained in this document. Therefore, neither KFH Capital nor any of its employees, representatives or officials gives any representation or warranty of reliability, completeness or accuracy of such information. This information should not be construed as an offer, invitation, promotion or solicitation to subscribe, purchase, maintain or sell any of the financial products mentioned here, nor does it constitute investment advice or a recommendation to enter into any transaction that would form whatsoever the basis of any contract or commitment.

The opinions in this report were prepared by KFH Capital for its clients based on the information obtained from public sources that are believed to be reliable, but that belief is not a warranty on the reliability of the information based upon for preparing the report. The published research report may be considered by KFH Capital when it decides to buy or sell proprietary positions in the securities mentioned in this report. For selected companies, KFH Capital's equity research analysts may identify shorter-term opportunities that are consistent or inconsistent with KFH Capital's existing, longer term Buy or Sell strategy. In addition, KFH Capital may trade for its own account as a result of the short term trading suggestions of analysts and may also engage in securities transactions in a manner inconsistent with this research report and with respect to securities covered by this report. Moreover, KFH Capital will sell to or buy from customers based on its principal criteria.

Opinions, estimates or projections in this report constitute the current conclusion of the author as of the date of this report. They do not necessarily reflect the opinions of KFH Capital and are subject to change without notice. Moreover, KFH Capital has no obligation to update, modify or amend this report or to otherwise notify a reader thereof in the event that any matter stated herein, or any opinion, projection, forecast or estimate set forth herein, changes or subsequently becomes inaccurate. The financial discussion and conclusion discussed in this report may not be suitable for all investors and investors must make their own investment decisions using their own independent advisors as they believe necessary and based upon their specific financial situations and investment objectives. Past performance is not necessarily indicative of future results and historical information in this report about companies, markets and securities does not guarantee future performance and investors are advised to take expert legal and financial advice before entering into any transaction similar to or inspired by the contents of this publication.

The use of any information contained in this report and taking any of investment decisions is the responsibility of the reader and included as part of his risks. Accordingly, neither KFH Capital nor any of its employees, representatives or officials shall be responsible for any investment decisions, damages, opportunity losses, direct or indirect losses related to using of information, data, analysis or opinions contained in this report. This report may not be reproduced, distributed or published by any person for any purpose without KFH Capital's prior written consent. Please cite source when quoting.

KFH Capital shall retain ownership of the copyright and all other intellectual property rights. You shall not quote our name or reproduce our logo in any form or medium without KFH Capital's prior written consent. This information is made available on the company's website (<http://www.kfhcapital.com.kw>) under Investment Research.

This disclaimer is subject to laws of the State of Kuwait. All disputes arising out of or relating to this disclaimer, contents of the opinions or information contained in this website shall be submitted to courts of the State of Kuwait and in line with provisions of Islamic Shariaa principals. KFH Capital shall not be held responsible for any liability in case of using the contents of this website in other countries and any use of the contents of this website shall be subject to the relevant laws of those countries