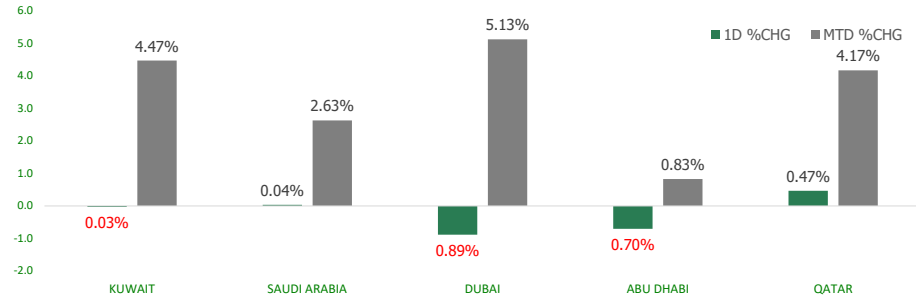


KFH Capital DAILY EQUITY MARKET UPDATE

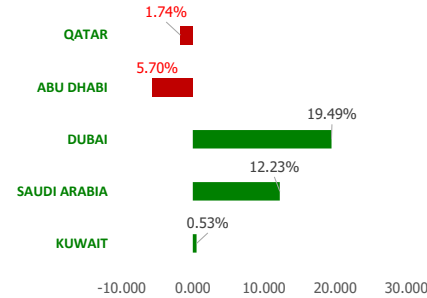


Monday, July 24, 2023

GCC INDICES - DAILY & MTD PERFORMANCE



YTD PERFORMANCE - GCC INDICES



Commodities & FX Rates Vs USD

Name	Close	YTD%
WTI Crude	76.83	-3.97
ICE Brent	80.89	-5.63
GBP	1.286	6.27
EURO	1.112	3.93
JPY	141.79	8.15
KWD	0.307	0.26

GCC PERFORMANCE SNAPSHOT

Index	Close	52W High	52W Low	Market Cap (USD Mn)	Dividend Yield	PE Ratio
KUWAIT	8,158.51	8,908.93	7,399.12	125462.03	2.79	18.64
SAUDI	11,760.30	12,714.56	9,930.86	2941674.58	2.98	18.50
DUBAI	3,986.36	4,047.16	3,211.66	156587.46	4.40	10.06
ABU DHABI	9,629.31	10,671.32	9,334.96	642757.03	2.25	15.65
QATAR	10,494.91	14,056.88	9,694.35	148025.11	4.69	12.14

GCC TOP GAINERS

Company	Close	%Chng
Future Care Trading Co	SAR 18.68	29.90
Edarat Communication and Information Technology Co	SAR 490	22.56
Ladun Investment Company SCJSC	SAR 2.9	17.89
Barwa Real Estate Company QPSC	QAR 2.867	9.97
Al-Deera Holding Company KPSC	KWf 188	9.30

GCC TOP LOSERS

Company	Close	%Chng
Ekttitab Holding Company KSCP	KWf 20.5	-12.02
Amwaj International Co	SAR 113	-8.13
Taameer Real Estate Investment Co KSCP	KWf 16.1	-8.00
Saudi Printing and Packaging Company SJSC	SAR 19.1	-7.28
Al Khaleej Training and Education Company SJSC	SAR 20.7	-6.08

Note: KWF=Kuwaiti Fils

Note: KWF=Kuwaiti Fils

Trading Parameters

Market Trading - by Volume*

Most Active by Volume			Least Active by Volume		
Company	Close	Volume*	Company	Close	Volume*
Mazaya Real Estate Development QPSC	QAR 0.85	42,184,833	Amar Finance and Leasing Company KSCP	KWf 57.1	1.00
Ezdan Holding Group QPSC	QAR 1.167	28,451,740	Al Kout Industrial Projects Company KPSC	KWf 808	6.00
Salam International Investment QPSC	QAR 0.793	26,011,745	Commercial Bank of Kuwait KPSC	KWf 560	11.00
Arzan Financial Group for Financing and Investment KQSC	KWf 124	21,867,720	Ghida Alsultan for Fast Food Company CJSC	SAR 71.6	28.00
Al Baha Investment and Development Company SJSC	SAR 0.17	20,881,408	Alinma Saudi Gov Sukuk ETF - Short Maturity	SAR 100.5	35.00

Note: KWF=Kuwaiti Fils

* Volume & Value as of: Previous Trading Day

Market Trading - by Value*

Most Active by Value			Least Active by Value		
Company	Close	Turnover (USD)*	Company	Close	Turnover (USD)*
Elm Company SJSC	SAR 721	68,372,824	Amar Finance and Leasing Company KSCP	KWf 57.1	0.19
Saudi Arabian Oil Co	SAR 32.35	64,951,188	Al-Deera Holding Company KPSC	KWf 188	0.61
Al Rajhi Banking & Investment Corporation SJSC	SAR 71.3	55,827,525	Al Kout Industrial Projects Company KPSC	KWf 808	15.81
Power and Water Utility Company for Jubail and Yanbu	SAR 82	39,503,586	Commercial Bank of Kuwait KPSC	KWf 560	19.73
Saudi Basic Industries Corporation SJSC	SAR 85.4	34,019,452	Al Manar Financing and Leasing Co KSCC	KWf 59.3	38.68

Note: KWF=Kuwaiti Fils

* Volume & Value as of: Previous Trading Day

For any queries please contact : KFH Capital Research Department

© KFH Capital Investments

Page 1

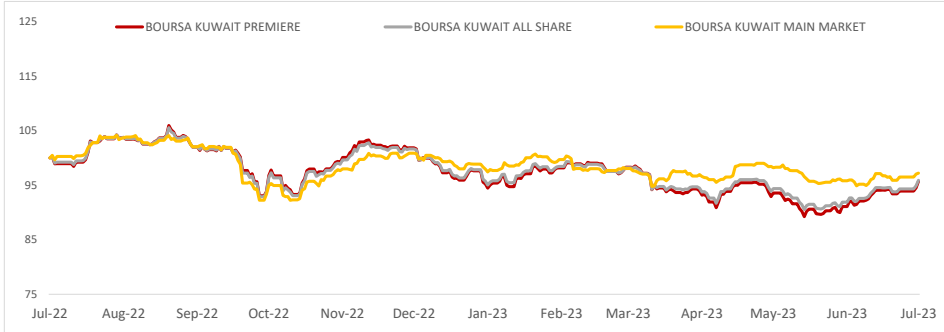
Email Id: IRD@KFHCAPITAL.COM.KW

Phone No: 22987000

Data Provided by Thomson Reuters



PRICE PERFORMANCE



SECTOR PERFORMANCE SUMMARY

KSE Sector	Close	1D % Chg	MTD%	YTD%	52W High	52W Low
Utilities Sector Index (PR) Index	531.58 ▲	1.00	▲ 1.00	▲ 7.45	547.37	447.37
Banks Sector Index (PR) Index	1,787.93 ▲	0.45	▲ 4.82	▼ -0.33	1,929.95	1,643.79
Consumer Staples Sector Index (Pr) Index	617.56 ▲	0.41	▲ 0.40	▲ 28.67	622.63	437.73
Technology Sector Index (PR) Index	614.01 ▢	0.00	▼ -9.15	▼ -11.81	800.25	531.07
Health Care Sector Index (PR) Index	461.54 ▢	0.00	▲ 2.69	▼ -0.07	515.27	397.70
Insurance Sector Index (PR) Index	2,104.11 ▼	-0.08	▼ -0.28	▲ 35.68	2,214.77	1,481.36
Energy Sector Index (Pr) Index	1,018.46 ▼	-0.28	▼ -0.09	▼ -10.55	1,242.72	925.87
Telecommunications Sector Index (PR) Index	1,144.71 ▼	-0.41	▲ 2.44	▼ -3.11	1,297.45	1,060.09
Financial Services Sector Index (PR) Index	1,304.42 ▼	-0.46	▲ 6.31	▲ 3.75	1,452.39	1,155.19
Industrials Sector Index (PR) Index	1,030.64 ▼	-0.51	▲ 2.75	▼ -4.47	1,262.10	940.26

Market Trading - by Volume*

Most Active by Volume			Least Active by Volume		
Company	Close (Fils)	Volume (Shares)	Company	Close (Fils)	Volume (Shares)
GFH Financial Group BSC	KWf 87.8	56,496,397	Al-Deera Holding Company KPSC	KWf 188	1.00
Arzan Financial Group for Financing and Investment KSCC	KWf 124	21,867,720	Al Kout Industrial Projects Company KPSC	KWf 808	6.00
Aayan Leasing and Investment Company KSCP	KWf 161	13,068,059	Commercial Bank of Kuwait KPSC	KWf 560	11.00
National Industries Group Holding KPSC	KWf 224	12,066,956	Al Manar Financing and Leasing Co KSCC	KWf 59.3	200.00
Ektitab Holding Company KSCP	KWf 20.5	9,564,527	Al-Massaleh Real Estate Company KSCP	KWf 30.9	410.00

* Volume & Value as of: Previous Trading Day

NEWS

Qatar's stock market ended higher on Sunday in response to Friday's rise in oil prices, while the Saudi index finished flat.

Oil prices - a key catalyst for the Gulf's financial markets - rose nearly 2% on Friday to record a fourth consecutive weekly gain, buoyed by growing evidence of supply shortages in the coming months and rising tensions between Russia and Ukraine that could further hit supplies.

In Qatar, the key stock index gained 0.5%, rising for an eighth consecutive session, led by a 10% surge in Barwa Real Estate Co.

Last week, the real estate firm agreed to sell two land plots in Lusail area for 6.36 billion riyals (\$1.75 billion).

Saudi Arabia's benchmark index, which hit an eight-month high last week, closed flat.

The kingdom on Friday said it will join a global hydrogen trade forum to be launched by the Clean Energy Ministerial, a global group formed to promote clean energy policy.

KSE TOP GAINERS

Company	Close (Fils)	%Chng
Al-Deera Holding Company KPSC	KWf 188	9.30
Al-Massaleh Real Estate Company KSCP	KWf 30.9	7.67
Commercial Bank of Kuwait KPSC	KWf 560	6.46
Wethaq Takaful Insurance Co KSCP	KWf 28	6.06
Amar Finance and Leasing Company KSCP	KWf 57.1	4.77

KSE TOP LOSERS

Company	Close (Fils)	%Chng
Ektitab Holding Company KSCP	KWf 20.5	-12.02
Taameer Real Estate Investment Co KSCP	KWf 16.1	-8.00
Kuwait and Gulf Link Transport Company KPSC	KWf 53.2	-5.00
Al Kout Industrial Projects Company KPSC	KWf 808	-4.94
Hayat Communications Co KSCP	KWf 78	-4.88

Market Trading - by Value*

Most Active by Value			Least Active by Value		
Company	Close (Fils)	Turnover (KWD)	Company	Close (Fils)	Turnover (KWD)
Kuwait Finance House KSCP	KWf 788	7,331,994	Amar Finance and Leasing Company KSCP	KWf 57.1	0.06
GFH Financial Group BSC	KWf 87.8	5,036,654	Al-Deera Holding Company KPSC	KWf 188	0.19
National Industries Group Holding KPSC	KWf 224	2,746,801	Al Kout Industrial Projects Company KPSC	KWf 808	4.85
Arzan Financial Group for Financing and Investment KPSC	KWf 124	2,703,725	Commercial Bank of Kuwait KPSC	KWf 560	6.05
Aayan Leasing and Investment Company KSCP	KWf 161	2,125,650	Al Manar Financing and Leasing Co KSCC	KWf 59.3	11.86

* Volume & Value as of: Previous Trading Day

إخلاء مسؤولية

إن المعلومات الواردة في هذا التقرير مستمدة من مصادر يعتقد أنها دقيقة وموثوقة. لم يتم التحقق بصفة مستقلة من قبل شركة بيتك كابيتال للإستثمار عن أي من المعلومات الواردة في هذا التقرير. وتبعا لذلك، فإن أي من شركة بيتك كابيتال للإستثمار أو ممثليها أو موظفيها أو مسؤوليها لا يضمنون أو يدعون موثوقية أو اكتمال أو دقة هذه المعلومات. ولا ينبغي لهذه المعلومات أن تفسر بأنها عرض، أو دعوة أو ترويج أو التماس للإكتتاب أو البيع أو الاحتفاظ لأي من المنتجات المالية المذكورة في هذا التقرير، كما أنها لا تشكل اطلاقاً المشورة أو التوصية للدخول في أي إستثمارات أو صفقة من شأنها أن تشكل أساس لأي عقد أو إتزام.

الأراء في هذا التقرير قد تم أعدادها من قبل شركة بيتك كابيتال للإستثمار لعملائها بناء على معلومات قد تم الحصول عليها من مصادر عامة يعتقد أنه يمكن الاعتماد عليها ولكن هذا الاعتقاد لا يضمن صحة المعلومات التي تم الاعتماد عليها لأعداد هذا التقرير. البحوث المنشورة في التقرير يمكن أن تأخذ بها شركة بيتك كابيتال للإستثمار عندما تقرر شراء أو بيع ملكية في الأسهم المذكورة في هذا التقرير. حيث تقوم شركة بيتك كابيتال للإستثمار بأجراء بحث تحليلي لخبية مختارة من الشركات لتحديد الفرص القصيرة الأجل التي تتوافق أو تتعارض مع إستراتيجية شركة بيتك كابيتال للإستثمار بالشراء أو البيع على المدى الطويل. وبالإضافة إلى ذلك، فقد تقوم شركة بيتك كابيتال للإستثمار بالتداول أو الاتجار لحسابها الخاص، نتيجة اقتراحات المحللين على المدى القصير ويمكن لها أيضا الدخول في معاملات الأوراق المالية على نحو يتعارض مع هذا التقرير، كما أن البيع والشراء من وإلى العملاء يتم بناء على المعايير الأساسية التي تضعها شركة بيتك كابيتال للإستثمار.

وتشكل الآراء والتوقعات والتقدير الواردة في هذا التقرير النتيجة الحالية التي توصل إليها معد التقرير اعتباراً من تاريخ هذا التقرير. وهي لا تعبر بالضرورة عن آراء شركة بيتك كابيتال للإستثمار وقابلة للتغيير دون سابق إنذار. وعلاوة على ذلك، ليس على شركة بيتك كابيتال للإستثمار أي التزام لتحديث أو تعديل أو تغيير هذا التقرير أو إبلاغ القارئ عن أي تغيير في التقرير، أو أي تغيير أو ثبوت عدم صحة في وقت لاحق لأي من الآراء أو التقديرات أو التوقعات أو التقييمات المبينة في هذا التقرير. إن المواضيع المالية التي نوقشت والناتج التي تم استخلاصها في هذا التقرير قد لا تكون مناسبة لجميع المستثمرين، ويجب على المستثمرين اتخاذ القرارات الإستثمارية بأنفسهم وباستخدام مستشاريهم المستقلين لاتخاذ قرارات إستثمارية تناسب أوضاعهم المالية الخاصة وأهدافهم الإستثمارية. الأداء في الماضي ليس بالضرورة مؤشراً على النتائج المستقبلية والمعلومات التاريخية في هذا التقرير عن الشركات والأسواق والأدوات المالية لا تضمن أدائها المستقبلي، وينصح المستثمرين باتخاذ مشورة الخبراء القانونيين والماليين قبل الدخول في أي صفقة مماثلة أو مستوحاة من مضمون هذا المنشور.

إن استخدام أي معلومات وردت في هذا التقرير واتخاذ أي قرارات إستثمارية عليها تعتبر من مسؤولية القارئ ومن ضمن مخاطره و لن تكون شركة بيتك كابيتال للإستثمار أو ممثليها أو موظفيها أو مسؤوليها مسؤولين عن أي قرارات إستثمارية أو أضرار أو فرص فائتة أو خسائر ناتجة عن أو متعلقة باستخدام المعلومات أو البيانات أو التحليلات أو الآراء الواردة في هذا التقرير سواء بصورة مباشرة أو غير مباشرة.

هذا التقرير لا يسمح باستنساخه أو توزيعه ونشره من قبل أي شخص ولأي غرض دون الحصول على موافقة خطية مسبقة من شركة بيتك كابيتال للإستثمار. ويرجى ذكر المصدر في حالة نقل أي معلومة مقتطفة من التقرير. سنحتفظ بملكية حقوق الطبع وكل حقوق الملكية الفكرية الأخرى. ولا يجوز لكم استخدام اسم شركتنا أو نسخ شعار الشركة بأي شكل أو أسلوب أو وسيلة بدون موافقة خطية مسبقة من شركتنا.

وهذه المعلومات متاحة للجميع على موقع الشركة بشبكة الإنترنت (www.kfhcapital.com.kw) ضمن قائمة البحوث والدراسات الإستشارية.

يخضع هذا التنصل القانوني لقوانين دولة الكويت. وتُقدّم كافة النزاعات الناشئة عن أو المتصلة بهذا التنصل والمحتويات المتعلقة بالآراء و المعلومات المدرجة في هذا الموقع الإلكتروني إلى القضاء الحصري التابع لمحاكم دولة الكويت بما لا يتعارض وأحكام الشريعة الإسلامية الغراء. ولا تتحمل شركة بيتك كابيتال للإستثمار أي مسؤولية في حالة إستخدام محتويات هذا الموقع في بلدان أخرى تخضع لقوانينها الخاصة.

Disclaimer

The information contained in this document has been derived from sources believed to be accurate and reliable. KFH Capital Investment Company (KFH Capital) has not independently verified any information contained in this document. Therefore, neither KFH Capital nor any of its employees, representatives or officials gives any representation or warranty of reliability, completeness or accuracy of such information. This information should not be construed as an offer, invitation, promotion or solicitation to subscribe, purchase, maintain or sell any of the financial products mentioned here, nor does it constitute investment advice or a recommendation to enter into any transaction that would form whatsoever the basis of any contract or commitment.

The opinions in this report were prepared by KFH Capital for its clients based on the information obtained from public sources that are believed to be reliable, but that belief is not a warranty on the reliability of the information based upon for preparing the report. The published research report may be considered by KFH Capital when it decides to buy or sell proprietary positions in the securities mentioned in this report. For selected companies, KFH Capital's equity research analysts may identify shorter-term opportunities that are consistent or inconsistent with KFH Capital's existing, longer term Buy or Sell strategy. In addition, KFH Capital may trade for its own account as a result of the short term trading suggestions of analysts and may also engage in securities transactions in a manner inconsistent with this research report and with respect to securities covered by this report. Moreover, KFH Capital will sell to or buy from customers based on its principal criteria.

Opinions, estimates or projections in this report constitute the current conclusion of the author as of the date of this report. They do not necessarily reflect the opinions of KFH Capital and are subject to change without notice. Moreover, KFH Capital has no obligation to update, modify or amend this report or to otherwise notify a reader thereof in the event that any matter stated herein, or any opinion, projection, forecast or estimate set forth herein, changes or subsequently becomes inaccurate. The financial discussion and conclusion discussed in this report may not be suitable for all investors and investors must make their own investment decisions using their own independent advisors as they believe necessary and based upon their specific financial situations and investment objectives. Past performance is not necessarily indicative of future results and historical information in this report about companies, markets and securities does not guarantee future performance and investors are advised to take expert legal and financial advice before entering into any transaction similar to or inspired by the contents of this publication.

The use of any information contained in this report and taking any of investment decisions is the responsibility of the reader and included as part of his risks. Accordingly, neither KFH Capital nor any of its employees, representatives or officials shall be responsible for any investment decisions, damages, opportunity losses, direct or indirect losses related to using of information, data, analysis or opinions contained in this report. This report may not be reproduced, distributed or published by any person for any purpose without KFH Capital's prior written consent. Please cite source when quoting.

KFH Capital shall retain ownership of the copyright and all other intellectual property rights. You shall not quote our name or reproduce our logo in any form or medium without KFH Capital's prior written consent. This information is made available on the company's website (<http://www.kfhcapital.com.kw>) under Investment Research.

This disclaimer is subject to laws of the State of Kuwait. All disputes arising out of or relating to this disclaimer, contents of the opinions or information contained in this website shall be submitted to courts of the State of Kuwait and in line with provisions of Islamic Shariah principals. KFH Capital shall not be held responsible for any liability in case of using the contents of this website in other countries and any use of the contents of this website shall be subject to the relevant laws of those countries