

شركة بيتك كابيتال للاستثمار - تحديث سوق الأسهم اليومي

٢١ July ٢٠٢٢

مصادر الطاقة و أسعار العملات (مقابل دولار أمريكي)

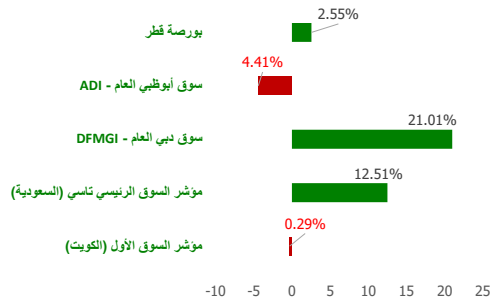
الاسم / النوع	السعر	بداية السنة (% YTD)
نפט خام (WTI Crude)	80.67	0.40
خام برنت (ICE Brent)	84.75	-1.07
جنيه إسترليني (GBP)	1.285	6.22
يورو (EURO)	1.102	2.92
الين الياباني (JPY)	141.15	7.66
دينار كويتي (KWD)	0.307	0.32

مجلس التعاون الخليجي (GCC) - انخفاض (Top Losers)

الشركة	السعر	نسبة التغير (Chg %)
الشركة الكويتية الإماراتية الفايزة (ش.ك.م.ع. فايزة)	KWf 34.4	-13.35
الشركة الكويتية للتمويل والاستثمار ش.م.ك	KWf 60	-7.69
شركة صناعة البلاستيك العربية	SAR 36.7	-7.09
شركة جياذ الفايزة ش.م.ك.ع.	KWf 22	-6.78
شركة بنان العقارية	SAR 6.1	-6.15

فلس كويتي=KWF

الأداء منذ بداية العام (YTD %)

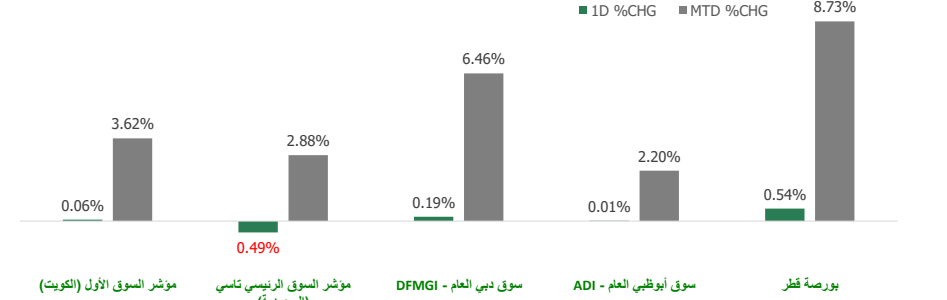


مجلس التعاون الخليجي (GCC) - ارتفاعا (Top Gainers)

الشركة	السعر	نسبة التغير (Chg %)
شركة التعمير للإستثمار العقاري ش.م.ك	KWf 20	23.46
شركة الرعاية المستقبلية التجارية	SAR 28	21.74
شركة الكويت و الشرق الأوسط للإستثمار المالي	KWf 83	12.93
شركة مركز سلطان للمواد الغذائية ش.م.ك.م	KWf 137	8.73
الشركة الأهلية للتأمين	KWf 570	7.55

فلس كويتي=KWF

مؤشرات الأسواق مجلس التعاون الخليجي (GCC) - الأداء منذ شهر حتى الآن - التغير % (MTD) و اليومي - التغير % (Daily)



مؤشرات الأسواق مجلس التعاون الخليجي (GCC Markets)

اسم المؤشرات	آخر قيطة	ارتفاع 52 أسبوع	منخفض 52 أسبوع	القيمة السوقية (مليون دولار أمريكي)	العائد النقدي (Div Yield)	مضاعف الربحية (P/E)
مؤشر السوق الأول (الكويت)	8,091.85	8,908.93	7,399.12	124,350.71	2.94	17.88
مؤشر السوق الرئيسي تاسي (السعودية)	11,789.28	12,714.56	9,930.86	2,937,602.01	3.14	18.66
سوق دبي العام (DFMGI)	4,036.88	4,053.89	3,267.16	157,149.48	4.36	9.67
سوق أبوظبي العام (ADI)	9,760.83	10,671.32	9,334.96	647,566.16	2.22	15.71
بورصة قطر	10,953.92	14,056.88	9,694.35	154,397.79	4.49	12.68

إجماليات المؤشر / ملخص السوق

سوق التداول - القيمة المتداولة / قيمة*			سوق التداول - من حيث الحجم / الكمية*		
الأقل نشاطا بواسطة القيمة المتداولة / قيمة			الأكثر نشاطا بواسطة القيمة المتداولة / قيمة		
الشركة	السعر	القيمة (بالدولار الأمريكي)	الشركة	السعر	القيمة (بالدولار الأمريكي)
ش.م.ك.م.ع. مقلعة	KWf 79	25.75	شركة الأسمدة العربية السعودية	SAR 142	51,608,295
شركة التمدين الاستثمارية ش.م.ك.م.ع. مقلعة	KWf 570	37.16	شركة الزيت العربية السعودية	SAR 32.3	50,663,873
مجموعة الخليج للتأمين	KWf 1745	45.51	مصرف الراجحي	SAR 75	49,707,740
الشركة الوطنية للخدمات البترولية ش.م.ك.م	KWf 765	162.10	الشركة الوطنية السعودية للنقل البحري	SAR 23.1	35,751,429
الشركة المتحدة للتعمية	QAR 8.887	262.27	شركة الخطوط السعودية للتموين	SAR 124.6	35,640,696

فلس كويتي=KWF

الحجم والقيمة: يوم التداول السابق*

سوق التداول - من حيث الحجم / الكمية*			سوق التداول - القيمة المتداولة / قيمة*		
الأكثر نشاطا بواسطة حيث الحجم / الكمية			الأقل نشاطا بواسطة حيث الحجم / الكمية		
الشركة	السعر	الكمية	الشركة	السعر	الكمية
شركة قطر لصناعة الألمنيوم ش. م. ق.	QAR 1.35	53,523,472	مجموعة الخليج للتأمين	KWf 1745	8.00
شركة أعيان للاجارة والاستثمار (ش.م.ك.م)	KWf 165	25,459,615	شركة التمدين الاستثمارية ش.م.ك.م.ع. مقلعة	KWf 570	20.00
الشركة التجارية العقارية ش.م.ك.م.ع. مقلعة	KWf 108	23,541,396	ش.م.ك.م.ع. مقلعة	SAR 68	45.00
شركة الاستشارات المالية الدولية	KWf 167	17,241,354	الشركة الطبية العربية العالمية الفايزة	SAR 44.35	52.00
بنك قطر الأول	QAR 1.6	16,632,526	الشركة الوطنية للخدمات البترولية ش.م.ك.م	KWf 765	65.00

فلس كويتي=KWF

الحجم والقيمة: يوم التداول السابق*

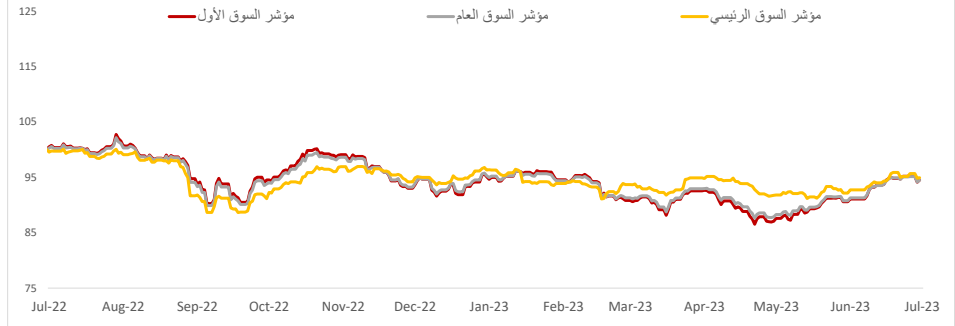


أهم الأخبار

اختتمت المؤشرات الرئيسية لبورصة الكويت تعاملات اليوم الأحد على ارتفاع جماعي، بدعم نمو 8 قطاعات، صعد مؤشر السوق الرئيسي 50 بنحو 0.70%، وارتفع "الرئيسي" 0.52%، وزاد "العام" 0.15%، كما نما مؤشر السوق الأول هامشياً بـ 0.06% عن مستوى الخميس الماضي. وسجلت بورصة الكويت تداولات خلال الجلسة بقيمة 48.35 مليون دينار، وزعت على 273.18 مليون سهم، بتنفيذ 10.85 ألف صفقة. دعم الجلسة ارتفاع 8 قطاعات على رأسها التأمين بـ 1.23%، بينما تراجعت 3 قطاعات في مقدمتها التكنولوجيا بـ 4.23%، واستقر قطاعا المنافع والرعاية الصحية، وجاء سهم "التعمير" على رأس الارتفاعات بـ 23.46% بعد إعلان السهم قيمة اكتتاب شركة نادي الكورنيش البحري، فيما جاء "الإماراتية" على رأس التراجعات بـ 13.35%. وتصدر سهم "أعيان للإجارة" المرتفع 2.48% نشاط الكميات بـ 25.46 مليون سهم، كما تصدر السيولة بقيمة 4.17 مليون دينار.

تراجعت أرباح شركة بورصة الكويت للأوراق المالية في الربع الثاني من عام 2023 بنسبة 24.9% على أساس سنوي، بضغط الإيرادات التشغيلية، وذلك وفق بيان اليوم الأحد. سجلت "البورصة" بالثلاثة أشهر المنتهية في 30 يونيو/حزيران السابق ربحاً بقيمة 4.11 مليون دينار، مقابل 5.47 مليون دينار ربح الربع الثاني من 2022، وانخفضت الإيرادات التشغيلية الفصلية 22.38% سنوياً عند 7.48 مليون دينار، وحقت الشركة أرباحاً في النصف الأول من العام الحالي بـ 8.42 مليون دينار، بانخفاض 21.42% عن مستواها في الستة أشهر الأولى من العام السابق البالغ 10.72 مليون دينار. وأرجع البيان تراجع الأرباح النصفية إلى انخفاض الإيرادات التشغيلية، وخاصة المتعلقة بعمولة التداول نتيجة انخفاض حجم التداول. يُذكر أن إجمالي الإيرادات التشغيلية لـ "البورصة" بلغ في الستة أشهر الأولى من العام الحالي 15.14 مليون دينار، مقابل 18.43 مليون دينار في النصف الأول من العام السابق، بتراجع سنوي 17.84%. وكانت أرباح شركة بورصة الكويت للأوراق المالية قد تراجعت خلال الربع الأول من عام 2023 بنسبة 17.8% إلى 4.31 مليون دينار.

مؤشرات بورصة الكويت



مؤشرات بورصة الكويت أداء - مؤشر القطاعات

مؤشر القطاعات	السعر	ليوموي - التغير %	التغير % (MTD)	بداية السنة (YTD %)	ارتفاع 52 أسبوع	منخفض أسبوع
مؤشر التأمين	2,157.23	▲ 1.23	▲ 2.24	39.10	▲ 2,214.77	1,481.36
مؤشر السلع الاستهلاكية	1,722.60	▲ 1.07	▲ 10.42	15.86	▲ 1,741.98	1,351.47
مؤشر العقار	1,250.14	▲ 0.79	▲ 3.53	3.43	▲ 1,305.54	1,071.67
مؤشر الاتصالات	1,124.95	▲ 0.56	▲ 0.67	-4.78	▼ 1,297.45	1,060.09
مؤشر الخدمات المالية	1,298.49	▲ 0.07	▲ 5.83	3.28	▲ 1,452.39	1,155.19
مؤشر البنوك	1,770.99	▲ 0.04	▲ 3.82	-1.28	▼ 1,929.95	1,643.79
مؤشر المواد الأساسية	880.33	▲ 0.04	▼ -2.98	1.76	▲ 1,027.41	800.80
مؤشر النفط والغاز	1,000.89	▲ 0.02	▼ -1.81	-12.09	▼ 1,242.72	925.87
مؤشر المنافع	526.32	0.00	0.00	6.38	▲ 547.37	447.37
مؤشر الرعاية الصحية	454.28	0.00	▲ 1.08	-1.64	▼ 511.54	397.70

بورصة الكويت (KSE) - انخفاض (Top Losers)

الشركة	السعر (فلس كويتي)	نسبة التغير (Chg %)
الشركة الكويتية الإماراتية الفايزة (ش.ك.م.ع. فايزة)	KWf 34.4	-13.35
الشركة الكويتية للتأمين والاستثمار ش.م.ك	KWf 60	-7.69
شركة جياذ الفايزة ش.م.ك.ع.	KWf 22	-6.78
يونيكاب للاستثمار والتمويل	KWf 42.3	-6.00
شركة التمدين الاستثمارية ش.م.ك مقفلة	KWf 570	-5.00

بورصة الكويت (KSE) - ارتفاعا (Top Gainers)

الشركة	السعر (فلس كويتي)	نسبة التغير (Chg %)
شركة التعمير للاستثمار العقاري ش.م.ك	KWf 20	23.46
شركة الكويت و الشرق الأوسط للاستثمار المالي	KWf 83	12.93
شركة مركز سلطان للمواد الغذائية ش.م.ك.م.	KWf 137	8.73
الشركة الأهلية للتأمين	KWf 570	7.55
شركة دبي الأولى للتطوير العقاري ش.م.ك.م.	KWf 49.4	7.39

سوق التداول - القيمة المتداولة / قيمة*

الأقل نشاطا بواسطة القيمة المتداولة / قيمة			الأكثر نشاطا بواسطة القيمة المتداولة / قيمة		
الشركة	السعر (فلس كويتي)	القيمة (د.ك)	الشركة	السعر (فلس كويتي)	القيمة (د.ك)
ش إنجازات للتنمية العقارية (ش.م.ك.مقفلة)	KWf 79	7.90	شركة أعيان للإجارة والاستثمار (ش.م.ك.م)	KWf 165	4,166,721
شركة التمدين الاستثمارية ش.م.ك مقفلة	KWf 570	11.40	مجموعة الصناعات الوطنية (الفايزة)	KWf 234	3,387,559
مجموعة الخليج للتأمين	KWf 1745	13.96	بيت التمويل الكويتي	KWf 787	3,244,973
الشركة الوطنية للخدمات البنوكية ش.م.ك.م.	KWf 765	49.73	شركة طيران الجزيرة ش.م.ك	KWf 2000	3,108,725
البنك التجاري الكويتي	KWf 584	83.10	شركة الاستشارات المالية الدولية	KWf 167	2,864,651

* الحجم والقيمة: يوم التداول السابق

سوق التداول - من حيث الحجم / القيمة*

الأقل نشاطا بواسطة حيث الحجم / القيمة			الأكثر نشاطا بواسطة حيث الحجم / القيمة		
الشركة	السعر (فلس كويتي)	القيمة	الشركة	السعر (فلس كويتي)	القيمة
مجموعة الخليج للتأمين	KWf 1745	8.00	شركة أعيان للإجارة والاستثمار (ش.م.ك.م)	KWf 165	25,459,615
شركة التمدين الاستثمارية ش.م.ك مقفلة	KWf 570	20.00	الشركة التجارية العقارية ش.م.ك	KWf 108	23,541,396
الشركة الوطنية للخدمات البنوكية ش.م.ك.م.	KWf 765	65.00	مجموعة جي إف إنش المالية ش.م.ك.	KWf 85.5	21,163,359
ش إنجازات للتنمية العقارية (ش.م.ك.مقفلة)	KWf 79	100.00	شركة الاستشارات المالية الدولية	KWf 167	17,241,354
البنك التجاري الكويتي	KWf 584	156.00	شركة عقارات الكويت	KWf 144	15,127,971

* الحجم والقيمة: يوم التداول السابق

إخلاء مسؤولية

إن المعلومات الواردة في هذا التقرير مستمدة من مصادر يعتقد أنها دقيقة وموثوقة. لم يتم التحقق بصفة مستقلة من قبل شركة بيتك كابيتال للاستثمار عن أي من المعلومات الواردة في هذا التقرير. وتبعاً لذلك، فإن أي من شركة بيتك كابيتال للاستثمار أو ممثلها أو موظفيها أو مسؤوليها لا يضمنون أو يدعون موثوقية أو اكتمال أو دقة هذه المعلومات. ولا ينبغي لهذه المعلومات أن تفسر بأنها عرض، أو دعوة أو ترويج أو التماس للإكتتاب أو الشراء أو البيع أو الاحتفاظ لأي من المنتجات المالية المذكورة في هذا التقرير. كما أنها لا تشكل اطلاقاً المشورة أو التوصية للدخول في أي استثمارات أو صفقة من شأنها أن تشكل أساساً لأي عقد أو التزام.

الآراء في هذا التقرير قد تم إعدادها من قبل شركة بيتك كابيتال للاستثمار لعملائها بناء على معلومات قد تم الحصول عليها من مصادر عامة يعتقد أنه يمكن الاعتماد عليها ولكن هذا الاعتقاد لا يضمن صحة المعلومات التي تم الاعتماد عليها لاعداد هذا التقرير. البحوث المنشورة في التقرير يمكن أن تأخذ بها شركة بيتك كابيتال للاستثمار عندما تقرر شراء أو بيع ملكية في الأسهم المذكورة في هذا التقرير. حيث تقوم شركة بيتك كابيتال للاستثمار بأجراء بحث تحليلي لخبيرة مختارة من الشركات لتحديد الفرص القصيرة الأجل التي تتوافق أو تتعارض مع إستراتيجية شركة بيتك كابيتال للاستثمار بالشراء أو البيع على المدى الطويل. وبالإضافة إلى ذلك، فقد تقوم شركة بيتك كابيتال للاستثمار بالتداول أو الانجاب لحسابها الخاص، نتيجة اقتراحات المحللين على المدى القصير ويمكن لها أيضاً الدخول في معاملات الأوراق المالية على نحو يتعارض مع هذا التقرير، كما أن البيع والشراء من وإلى العملاء يتم بناء على المعايير الأساسية التي تضعها شركة بيتك كابيتال للاستثمار .

وتشكل الآراء والتوقعات والتقدير الواردة في هذا التقرير النتيجة الحالية التي توصل إليها معد التقرير اعتباراً من تاريخ هذا التقرير. وهي لا تعبر بالضرورة عن آراء شركة بيتك كابيتال للاستثمار وقابلة للتغيير دون سابق إنذار. وعلاوة على ذلك، ليس على شركة بيتك كابيتال للاستثمار أي التزام لتحديث أو تعديل أو تغيير هذا التقرير أو إبلاغ القارئ عن أي تغيير في التقرير، أو أي تغيير أو ثبوت عدم صحة في وقت لاحق لأي من الآراء أو التقديرات أو التوقعات أو التقييمات المبينة في هذا التقرير. إن المواضيع المالية التي نوقشت والنتائج التي تم استخلاصها في هذا التقرير قد لا تكون مناسبة لجميع المستثمرين، ويجب على المستثمرين اتخاذ القرارات الاستثمارية بأنفسهم و باستخدام مستشاريهم المستقلين لاتخاذ قرارات استثمارية تناسب أوضاعهم المالية الخاصة وأهدافهم الاستثمارية. الأداء في الماضي ليس بالضرورة مؤشراً على النتائج المستقبلية والمعلومات التاريخية في هذا التقرير عن الشركات والأسواق والأدوات المالية لا تضمن أدائها المستقبلي، وينصح المستثمرين باتخاذ مشورة الخبراء القانونيين والماليين قبل الدخول في أي صفقة مماثلة أو مستوحاة من مضمون هذا المنشور.

إن استخدام أي معلومات وردت في هذا التقرير واتخاذ أي قرارات استثمارية عليها تعتبر من مسؤولية القارئ و من ضمن مخاطرته و لن تكون شركة بيتك كابيتال للاستثمار أو ممثلها أو موظفيها أو مسؤوليها مسؤولين عن أي قرارات استثمارية أو أضرار أو فرص فائتة أو خسائر ناتجة عن أو متعلقة باستخدام المعلومات أو البيانات أو التحليلات أو الآراء الواردة في هذا التقرير سواء بصورة مباشرة أو غير مباشرة.

هذا التقرير لا يسمح باستنساخه أو توزيعه ونشره من قبل أي شخص ولاي عرض دون الحصول على موافقة خطية مسبقة من شركة بيتك كابيتال للاستثمار. ويرجى ذكر المصدر في حالة نقل أي معلومة مقتطفة من التقرير. سنحتفظ بملكية حقوق الطبع وكل حقوق الملكية الفكرية الأخرى. ولا يجوز لكم استخدام اسم شركتنا أو نسخ شعار الشركة بأي شكل أو أسلوب أو وسيلة بدون موافقة خطية مسبقة من شركتنا.

وهذه المعلومات مباحة للجميع على موقع الشركة بشبكة الإنترنت (www.kfhcapital.com.kw) ضمن قائمة البحوث والدراسات الإستشارية.

يخضع هذا النصل القانوني لقوانين دولة الكويت. وتُقدّم كافة النزاعات الناشئة عن أو المتصلة بهذا النصل والمحتويات المتعلقة بالآراء و المعلومات المدرجة في هذا الموقع الإلكتروني إلى القضاء الحصري التابع لمحاكم دولة الكويت بما لا يتعارض وأحكام الشريعة الإسلامية الغراء. ولا تتحمل شركة بيتك كابيتال للاستثمار أي مسؤولية في حالة استخدام محتويات هذا الموقع في بلدان أخرى تخضع لقوانينها الخاصة.

Disclaimer

The information contained in this document has been derived from sources believed to be accurate and reliable. KFH Capital Investment Company (KFH Capital) has not independently verified any information contained in this document. Therefore, neither KFH Capital nor any of its employees, representatives or officials gives any representation or warranty of reliability, completeness or accuracy of such information. This information should not be construed as an offer, invitation, promotion or solicitation to subscribe, purchase, maintain or sell any of the financial products mentioned here, nor does it constitute investment advice or a recommendation to enter into any transaction that would form whatsoever the basis of any contract or commitment.

The opinions in this report were prepared by KFH Capital for its clients based on the information obtained from public sources that are believed to be reliable, but that belief is not a warranty on the reliability of the information based upon for preparing the report. The published research report may be considered by KFH Capital when it decides to buy or sell proprietary positions in the securities mentioned in this report. For selected companies, KFH Capital's equity research analysts may identify shorter-term opportunities that are consistent or inconsistent with KFH Capital's existing, longer term Buy or Sell strategy. In addition, KFH Capital may trade for its own account as a result of the short term trading suggestions of analysts and may also engage in securities transactions in a manner inconsistent with this research report and with respect to securities covered by this report. Moreover, KFH Capital will sell to or buy from customers based on its principal criteria.

Opinions, estimates or projections in this report constitute the current conclusion of the author as of the date of this report. They do not necessarily reflect the opinions of KFH Capital and are subject to change without notice. Moreover, KFH Capital has no obligation to update, modify or amend this report or to otherwise notify a reader thereof in the event that any matter stated herein, or any opinion, projection, forecast or estimate set forth herein, changes or subsequently becomes inaccurate. The financial discussion and conclusion discussed in this report may not be suitable for all investors and investors must make their own investment decisions using their own independent advisors as they believe necessary and based upon their specific financial situations and investment objectives. Past performance is not necessarily indicative of future results and historical information in this report about companies, markets and securities does not guarantee future performance and investors are advised to take expert legal and financial advice before entering into any transaction similar to or inspired by the contents of this publication.

The use of any information contained in this report and taking any of investment decisions is the responsibility of the reader and included as part of his risks. Accordingly, neither KFH Capital nor any of its employees, representatives or officials shall be responsible for any investment decisions, damages, opportunity losses, direct or indirect losses related to using of information, data, analysis or opinions contained in this report. This report may not be reproduced, distributed or published by any person for any purpose without KFH Capital's prior written consent. Please cite source when quoting.

KFH Capital shall retain ownership of the copyright and all other intellectual property rights. You shall not quote our name or reproduce our logo in any form or medium without KFH Capital's prior written consent. This information is made available on the company's website (<http://www.kfhcapital.com.kw>) under Investment Research.

This disclaimer is subject to laws of the State of Kuwait. All disputes arising out of or relating to this disclaimer, contents of the opinions or information contained in this website shall be submitted to courts of the State of Kuwait and in line with provisions of Islamic Shariaa principals. KFH Capital shall not be held responsible for any liability in case of using the contents of this website in other countries and any use of the contents of this website shall be subject to the relevant laws of those countries