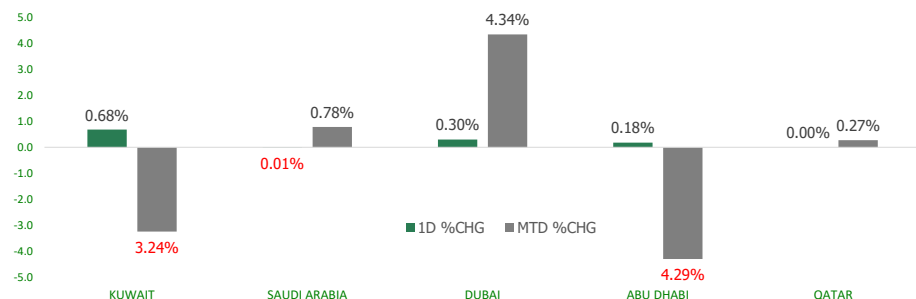


# KFH Capital DAILY EQUITY MARKET UPDATE

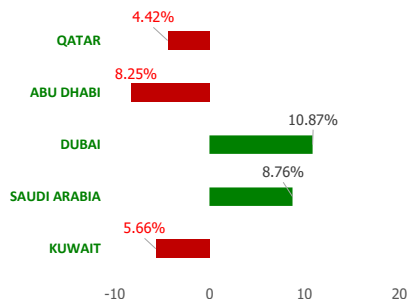


Monday, June 12, 2023

## GCC INDICES - DAILY & MTD PERFORMANCE



## YTD PERFORMANCE - GCC INDICES



## Commodities & FX Rates Vs USD

Name	Close	YTD%
WTI Crude	70.35	-12.57
ICE Brent	75.04	-12.94
GBP	1.257	3.90
EURO	1.075	0.42
JPY	139.34	6.28
KWD	0.307	0.43

## GCC PERFORMANCE SNAPSHOT

Index	Close	52W High	52W Low	Market Cap (USD Mn)	Dividend Yield	PE Ratio
<b>KUWAIT</b>	7,656.21	8,908.93	7,399.12	117464.05	2.97	17.74
<b>SAUDI</b>	11,396.13	12,714.56	9,930.86	2903715.59	3.10	18.04
<b>DUBAI</b>	3,698.69	3,703.96	3,059.61	142608.06	4.78	9.24
<b>ABU DHABI</b>	9,368.76	10,671.32	9,155.96	620345.98	2.32	15.59
<b>QATAR</b>	10,208.99	14,056.88	9,750.49	144146.61	4.82	11.74

## GCC TOP GAINERS

Company	Close	%Chng
Ektitab Holding Company KSCP	KWf 11.3	15.31
Edarat Communication and Information Technology Co	SAR 380	14.25
Thimar Development Holding Co	SAR 36.75	9.87
Kuwait National Cinema Company KPSC	KWf 1087	9.80
Sure Global Tech Company SJSC	SAR 78.4	8.44

## GCC TOP LOSERS

Company	Close	%Chng
Waja Company SJSC	SAR 113.8	-6.72
Ajial Real Estate Entertainment Co KSCP	KWf 233	-6.43
Alhasoob Co	SAR 106.4	-5.84
Gulf Franchising Holding Co KSCP	KWf 65.4	-5.22
Kuwait Emirates Holding Company KSCP	KWf 25	-4.94

## Trading Parameters

### Market Trading - by Volume\*

#### Most Active by Volume

Company	Close	Volume*
Bank Aljazeera SJSC	SAR 18.48	19,986,793
Baladna QPSC	QAR 1.497	12,429,908
International Financial Advisors KPSC	KWf 106	12,136,752
Mazaya Real Estate Development QPSC	QAR 0.803	11,246,479
Gulf Bank KSCP	KWf 257	8,731,237

#### Least Active by Volume

Company	Close	Volume*
Gas Arabian Services Company SCJSC	SAR 74	2.00
Kuwait Financial Centre KPSC	KWf 98.9	10.00
Alinma Saudi Gov Sukuk ETF - Short Maturity	SAR 100	19.00
Injazat Real Estate Development Co KSCP	KWf 81.9	29.00
Mubarrad Holding Co KSCP	KWf 87.5	50.00

Note: KWf=Kuwaiti Fils

\* Volume & Value as of: Previous Trading Day

### Market Trading - by Value\*

#### Most Active by Value

Company	Close	Turnover (USD)*
Bank Aljazeera SJSC	SAR 18.48	97,418,562
Al Rajhi Banking & Investment Corporation SJSC	SAR 73.5	62,129,209
Saudi Pharmaceutical Industries and Medical Appliances Corporation	SAR 44.25	47,603,979
Equipment House Company	SAR 80.6	43,167,433
Ethad Atneeb Telecommunication Company	SAR 82	42,049,112

#### Least Active by Value

Company	Close	Turnover (USD)*
Kuwait Financial Centre KPSC	KWf 98.9	3.22
Injazat Real Estate Development Co KSCP	KWf 81.9	7.73
Mubarrad Holding Co KSCP	KWf 87.5	14.25
Gas Arabian Services Company SCJSC	SAR 74	39.47
Future Kid Entertainment and Real Estate Company KSCP	KWf 96	45.96

Note: KWf=Kuwaiti Fils

\* Volume & Value as of: Previous Trading Day

For any queries please contact : KFH Capital Research Department

© KFH Capital Investments

Page 1

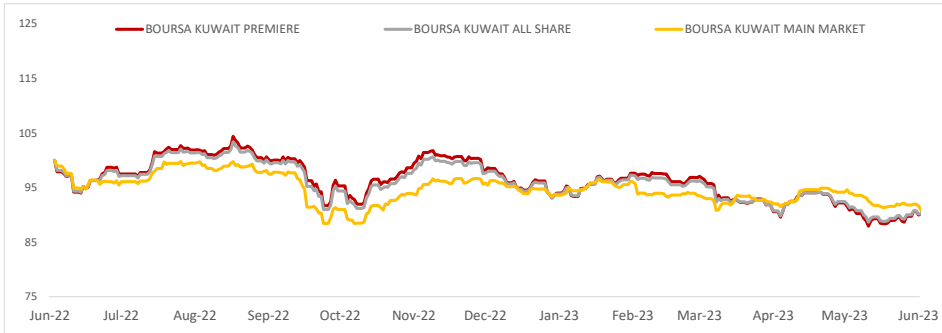
Email Id: IRD@KFHCAPITAL.COM.KW

Phone No: 22987000

Data Provided by Thomson Reuters



**PRICE PERFORMANCE**



**SECTOR PERFORMANCE SUMMARY**

KSE Sector	Close	1D % Chg	MTD%	YTD%	52W High	52W Low
Technology Sector Index (PR) Index	651.11 ▲	4.07	▲ 11.87 ▼	-6.48	800.25	531.07
Health Care Sector Index (PR) Index	455.79 ▲	1.69	▼ -0.27 ▼	-1.31	821.70	410.71
Real Estate Sector Index (PR) Index	1,140.78 ▲	1.42	▼ -0.31 ▼	-5.62	1,305.54	1,071.67
Telecommunications Sector Index (PR) Index	1,099.63 ▲	0.90	▼ -6.39 ▼	-6.93	1,297.45	1,060.09
Banks Sector Index (PR) Index	1,684.96 ▲	0.61	▼ -4.06 ▼	-6.07	1,929.95	1,643.79
Consumer Staples Sector Index (Pr) Index	526.72 ▲	0.35	▲ 15.28 ▲	9.74	561.31	437.73
Industrials Sector Index (PR) Index	974.63 ▲	0.24	▼ -3.07 ▼	-9.66	1,278.71	940.26
Financial Services Sector Index (PR) Index	1,183.71 ▲	0.23	▼ -3.80 ▼	-5.85	1,452.85	1,155.19
Utilities Sector Index (PR) Index	476.32 ▬	0.00	▲ 3.43 ▼	-3.72	547.37	447.37
Basic Materials Sector Index (PR) Index	931.67 ▼	-0.23	▲ 4.45 ▲	7.69	1,064.70	800.80

**Market Trading - by Volume\***

**Most Active by Volume**

Company	Close (Fils)	Volume (Shares)
International Financial Advisors KPSC	KWf 106	12,136,752
Gulf Bank KSCP	KWf 257	8,731,237
Kuwait Finance House KSCP	KWf 733	7,474,568
GFH Financial Group BSC	KWf 80.9	6,229,410
Ektitab Holding Company KSCP	KWf 11.3	5,824,872

**Least Active by Volume**

Company	Close (Fils)	Volume (Shares)
Ras Al Khaimah for White Cement and Construction Materials Co BSC	KWf 95.5	2.00
Kuwait Financial Centre KPSC	KWf 98.9	10.00
Injazzat Real Estate Development Co KSCP	KWf 81.9	29.00
Mubarrad Holding Co KSCP	KWf 87.5	50.00
Future Kid Entertainment and Real Estate Company KSCP	KWf 96	147.00

\* Volume & Value as of: Previous Trading Day

**NEWS**

Major stock markets in the Gulf ended lower on Sunday in response to falling oil prices and weaker-than-expected Chinese economic data.

Oil prices - a key catalyst for the Gulf's financial markets - tumbled more than a dollar a barrel on Friday to record a second straight weekly decline as disappointing Chinese data added to doubts about demand growth after Saudi Arabia's weekend decision to cut output.

The Qatari Stock index .QSI dropped 0.5%, extending its losses to a second session. The index recorded a drop in all sectors with Gulf's biggest lender Qatar National Bank QNBK.QA falling 0.6% and Qatar International Islamic Bank QIIB.QA shedding 0.7%.

Saudi Arabia's benchmark index .TASI fell marginally, ending its six-session winning streak. Losses in the energy and utilities sectors outweighed gains in most of the sectors.

Bank Aljazira 1020.SE climbed 3.6% and Saudi Industrial Investment Group 2250.SE gained 3.4%.

However, the oil giant Saudi Aramco 2222.SE and the kingdom's biggest bank Saudi National Bank 1180.SE lost 0.3% and 0.9% respectively.

**KSE TOP GAINERS**

Company	Close (Fils)	%Chng
Ektitab Holding Company KSCP	KWf 11.3	15.31
Kuwait National Cinema Company KPSC	KWf 1087	9.80
Cement and Construction Materials Co BSC	KWf 95.5	6.11
Sanam Real Estate Company KSCP	KWf 74	5.71
Warba Insurance and Reinsurance Company KSCP	KWf 102	5.70

**KSE TOP LOSERS**

Company	Close (Fils)	%Chng
Ajial Real Estate Entertainment Co KSCP	KWf 233	-6.43
Gulf Franchising Holding Co KSCP	KWf 65.4	-5.22
Kuwait Emirates Holding Company KSCP	KWf 25	-4.94
Credit Rating and Collection Co KSCP	KWf 19.5	-4.88
Gulf Investment House KSCP	KWf 356	-4.81

**Market Trading - by Value\***

**Most Active by Value**

Company	Close (Fils)	Turnover (KWD)
Kuwait Finance House KSCP	KWf 733	5,473,252
National Bank of Kuwait SAKP	KWf 936	3,623,491
Agility Public Warehousing Company KSCP	KWf 615	2,822,609
Gulf Bank KSCP	KWf 257	2,257,112
Mobile Telecommunications Company KSCP	KWf 504	2,025,180

**Least Active by Value**

Company	Close (Fils)	Turnover (KWD)
Ras Al Khaimah for White Cement and Construction Materials Co BSC	KWf 95.5	0.19
Kuwait Financial Centre KPSC	KWf 98.9	0.99
Injazzat Real Estate Development Co KSCP	KWf 81.9	2.38
Mubarrad Holding Co KSCP	KWf 87.5	4.38
Future Kid Entertainment and Real Estate Company KSCP	KWf 96	14.11

\* Volume & Value as of: Previous Trading Day

## إخلاء مسؤولية

إن المعلومات الواردة في هذا التقرير مستمدة من مصادر يعتقد أنها دقيقة وموثوقة. لم يتم التحقق بصفة مستقلة من قبل شركة بيتك كابيتال للإستثمار عن أي من المعلومات الواردة في هذا التقرير. وتبعا لذلك، فإن أي من شركة بيتك كابيتال للإستثمار أو ممثليها أو موظفيها أو مسؤوليها لا يضمنون أو يدعون موثوقية أو اكتمال أو دقة هذه المعلومات. ولا ينبغي لهذه المعلومات أن تفسر بأنها عرض، أو دعوة أو ترويج أو التماس للإكتتاب أو الشراء أو البيع أو الاحتفاظ لأي من المنتجات المالية المذكورة في هذا التقرير، كما أنها لا تشكل اطلاقاً المشورة أو التوصية للدخول في أي استثمارات أو صفقة من شأنها أن تشكل أساس لأي عقد أو إنترام.

الآراء في هذا التقرير قد تم إعدادها من قبل شركة بيتك كابيتال للإستثمار لعملائها بناء على معلومات قد تم الحصول عليها من مصادر عامة يعتقد أنه يمكن الاعتماد عليها ولكن هذا الاعتقاد لا يضمن صحة المعلومات التي تم الاعتماد عليها لاعداد هذا التقرير. البحوث المنشورة في التقرير يمكن أن تأخذ بها شركة بيتك كابيتال للإستثمار عندما تقرر شراء أو بيع ملكية في الأسهم المذكورة في هذا التقرير. حيث تقوم شركة بيتك كابيتال للإستثمار بأجراء بحث تحليلي لنخبة مختارة من الشركات لتحديد الفرص القصيرة الأجل التي تتوافق أو تتعارض مع إستراتيجية شركة بيتك كابيتال للإستثمار بالشراء أو البيع على المدى الطويل. وبالإضافة إلى ذلك، فقد تقوم شركة بيتك كابيتال للإستثمار بالتداول أو الاتجار لحسابها الخاص، نتيجة اقتراحات المحللين على المدى القصير ويمكن لها أيضا الدخول في معاملات الأوراق المالية على نحو يتعارض مع هذا التقرير، كما أن البيع والشراء من وإلى العملاء يتم بناء على المعايير الاساسية التي تضعها شركة بيتك كابيتال للاستثمار .

وتشكل الآراء والتوقعات والتقدير الواردة في هذا التقرير النتيجة الحالية التي توصل إليها معد التقرير اعتبارا من تاريخ هذا التقرير. وهي لا تعبر بالضرورة عن آراء شركة بيتك كابيتال للإستثمار وقابلة للتغيير دون سابق إنذار. وعلاوة على ذلك، ليس على شركة بيتك كابيتال للإستثمار أي التزام لتحديث أو تعديل أو تغيير هذا التقرير أو إبلاغ القارئ عن أي تغيير في التقرير، أو أي تغيير أو ثبوت عدم صحة في وقت لاحق لأي من الآراء أو التقديرات أو التوقعات أو التقييمات المبينة في هذا التقرير. إن المواضيع المالية التي نوقشت والنتائج التي تم استخلاصها في هذا التقرير قد لا تكون مناسبة لجميع المستثمرين، ويجب على المستثمرين اتخاذ القرارات الاستثمارية بأنفسهم وباستخدام مستشاريهم المستقلين لاتخاذ قرارات استثمارية تناسب أوضاعهم المالية الخاصة وأهدافهم الاستثمارية. الأداء في الماضي ليس بالضرورة مؤشرا على النتائج المستقبلية والمعلومات التاريخية في هذا التقرير عن الشركات والأسواق والأدوات المالية لا تضمن أدائها المستقبلي، وينصح المستثمرين باتخاذ مشورة الخبراء القانونيين والماليين قبل الدخول في أي صفقة مماثلة أو مستوحاة من مضمون هذا المنشور.

إن استخدام أي معلومات وردت في هذا التقرير واتخاذ أي قرارات استثمارية عليها تعتبر من مسؤولية القارئ ومن ضمن مخاطرته و لن تكون شركة بيتك كابيتال للإستثمار أو ممثليها أو موظفيها أو مسؤوليها مسؤولين عن أي قرارات استثمارية أو أضرار أو فرص فائتة أو خسائر ناتجة عن أو متعلقة باستخدام المعلومات أو البيانات أو التحليلات أو الآراء الواردة في هذا التقرير سواء بصورة مباشرة أو غير مباشرة.

هذا التقرير لا يسمح باستنساخه أو توزيعه ونشره من قبل أي شخص ولأي غرض دون الحصول على موافقة خطية مسبقة من شركة بيتك كابيتال للإستثمار. ويرجى ذكر المصدر في حالة نقل أي معلومة مقتطفة من التقرير. سنحتفظ بملكية حقوق الطبع وكل حقوق الملكية الفكرية الأخرى. ولا يجوز لكم استخدام اسم شركتنا أو نسخ شعار الشركة بأي شكل أو أسلوب أو وسيلة بدون موافقة خطية مسبقة من شركتنا.

وهذه المعلومات متاحة للجميع على موقع الشركة بشبكة الإنترنت ([www.kfhcapital.com.kw](http://www.kfhcapital.com.kw)) ضمن قائمة البحوث والدراسات الإستشارية.

يخضع هذا التنصل القانوني لقوانين دولة الكويت. وتُقدّم كافة النزاعات الناشئة عن أو المتصلة بهذا التنصل والمحتويات المتعلقة بالآراء و المعلومات المدرجة في هذا الموقع الإلكتروني إلى القضاء الحصري التابع لمحاكم دولة الكويت بما لا يتعارض وأحكام الشريعة الإسلامية الغراء. ولا تتحمل شركة بيتك كابيتال للاستثمار أي مسؤولية في حالة استخدام محتويات هذا الموقع في بلدان أخرى تخضع لقوانينها الخاصة.

## Disclaimer

The information contained in this document has been derived from sources believed to be accurate and reliable. KFH Capital Investment Company (KFH Capital) has not independently verified any information contained in this document. Therefore, neither KFH Capital nor any of its employees, representatives or officials gives any representation or warranty of reliability, completeness or accuracy of such information. This information should not be construed as an offer, invitation, promotion or solicitation to subscribe, purchase, maintain or sell any of the financial products mentioned here, nor does it constitute investment advice or a recommendation to enter into any transaction that would form whatsoever the basis of any contract or commitment.

The opinions in this report were prepared by KFH Capital for its clients based on the information obtained from public sources that are believed to be reliable, but that belief is not a warranty on the reliability of the information based upon for preparing the report. The published research report may be considered by KFH Capital when it decides to buy or sell proprietary positions in the securities mentioned in this report. For selected companies, KFH Capital's equity research analysts may identify shorter-term opportunities that are consistent or inconsistent with KFH Capital's existing, longer term Buy or Sell strategy. In addition, KFH Capital may trade for its own account as a result of the short term trading suggestions of analysts and may also engage in securities transactions in a manner inconsistent with this research report and with respect to securities covered by this report. Moreover, KFH Capital will sell to or buy from customers based on its principal criteria.

Opinions, estimates or projections in this report constitute the current conclusion of the author as of the date of this report. They do not necessarily reflect the opinions of KFH Capital and are subject to change without notice. Moreover, KFH Capital has no obligation to update, modify or amend this report or to otherwise notify a reader thereof in the event that any matter stated herein, or any opinion, projection, forecast or estimate set forth herein, changes or subsequently becomes inaccurate. The financial discussion and conclusion discussed in this report may not be suitable for all investors and investors must make their own investment decisions using their own independent advisors as they believe necessary and based upon their specific financial situations and investment objectives. Past performance is not necessarily indicative of future results and historical information in this report about companies, markets and securities does not guarantee future performance and investors are advised to take expert legal and financial advice before entering into any transaction similar to or inspired by the contents of this publication.

The use of any information contained in this report and taking any of investment decisions is the responsibility of the reader and included as part of his risks. Accordingly, neither KFH Capital nor any of its employees, representatives or officials shall be responsible for any investment decisions, damages, opportunity losses, direct or indirect losses related to using of information, data, analysis or opinions contained in this report. This report may not be reproduced, distributed or published by any person for any purpose without KFH Capital's prior written consent. Please cite source when quoting.

KFH Capital shall retain ownership of the copyright and all other intellectual property rights. You shall not quote our name or reproduce our logo in any form or medium without KFH Capital's prior written consent. This information is made available on the company's website (<http://www.kfhcapital.com.kw>) under Investment Research.

This disclaimer is subject to laws of the State of Kuwait. All disputes arising out of or relating to this disclaimer, contents of the opinions or information contained in this website shall be submitted to courts of the State of Kuwait and in line with provisions of Islamic Shariah principals. KFH Capital shall not be held responsible for any liability in case of using the contents of this website in other countries and any use of the contents of this website shall be subject to the relevant laws of those countries