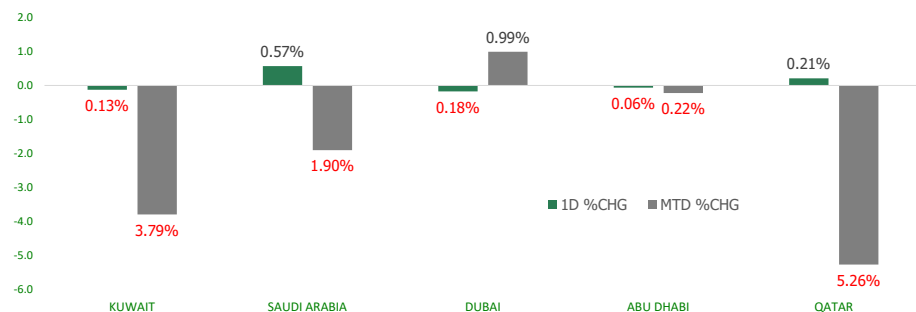


# KFH Capital DAILY EQUITY MARKET UPDATE

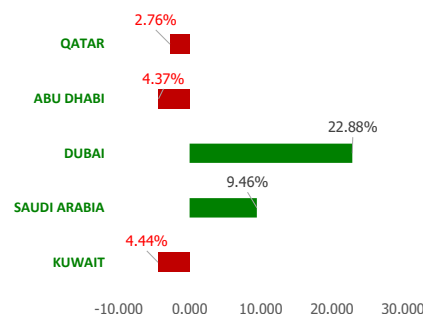


Monday, August 28, 2023

## GCC INDICES - DAILY & MTD PERFORMANCE



## YTD PERFORMANCE - GCC INDICES



## Commodities & FX Rates Vs USD

| Name      | Close  | YTD%  |
|-----------|--------|-------|
| WTI Crude | 80.05  | -0.54 |
| ICE Brent | 84.85  | -1.66 |
| GBP       | 1.258  | 3.97  |
| EURO      | 1.080  | 0.92  |
| JPY       | 146.41 | 11.67 |
| KWD       | 0.308  | 0.76  |

## GCC PERFORMANCE SNAPSHOT

| Index     | Close     | 52W High  | 52W Low  | Market Cap (USD Mn) | Dividend Yield | PE Ratio |
|-----------|-----------|-----------|----------|---------------------|----------------|----------|
| KUWAIT    | 7,755.67  | 8,697.35  | 7,399.12 | 119322.86           | 3.04           | 17.60    |
| SAUDI     | 11,470.11 | 12,597.63 | 9,930.86 | 3063556.46          | 3.33           | 18.67    |
| DUBAI     | 4,099.49  | 4,115.52  | 3,267.16 | 158668.70           | 4.37           | 9.98     |
| ABU DHABI | 9,765.37  | 10,671.32 | 9,334.96 | 743457.91           | 2.24           | 15.45    |
| QATAR     | 10,386.51 | 13,747.21 | 9,694.35 | 145912.34           | 4.73           | 12.49    |

## GCC TOP GAINERS

| Company                                | Close     | %Chng |
|--|-----------|-------|
| Future Care Trading Co                 | SAR 21.02 | 18.09 |
| Meeza Qstp LLC                         | QAR 2.783 | 10.00 |
| Takween Advanced Industries SJSC       | SAR 17.78 | 9.89  |
| Equipment Holding Co KSCP              | KWf 25.7  | 9.36  |
| Saudi Paper Manufacturing Company SJSC | SAR 37.6  | 8.36  |

## GCC TOP LOSERS

| Company  | Close     | %Chg  |
|--|-----------|-------|
| Enma Al-Rawabi Co  | SAR 20.44 | -9.88 |
| Al Masaken International Real Estate Development Co KSCP | KWf 24    | -6.25 |
| Kuwait Real Estate Holding Company KPSC                  | KWf 30.4  | -5.00 |
| Qatar General Insurance & Reinsurance Company QPSC       | QAR 1.223 | -4.97 |
| Mashaer Holding Co KSCP                                  | KWf 63.1  | -4.83 |

Note: KWF=Kuwaiti Fils

Note: KWF=Kuwaiti Fils

## Trading Parameters

### Market Trading - by Volume\*

#### Most Active by Volume

| Company                         | Close     | Volume*    |
|---------------------------------|-----------|------------|
| Tourism Enterprise Company SJSC | SAR 0.77  | 19,978,383 |
| Saudi Arabian Oil Co            | SAR 34.8  | 18,767,190 |
| Meeza Qstp LLC                  | QAR 2.783 | 18,115,276 |
| Kuwait Real Estate Company KPSC | KWf 166   | 18,089,722 |
| Ezdan Holding Group QPSC        | QAR 1.052 | 14,488,412 |

#### Least Active by Volume

| Company                                      | Close     | Volume* |
|--|-----------|---------|
| Naseej for Technology Company SJSC           | SAR 70    | 9.00    |
| Alinma Saudi Gov Sukuk ETF - Short Maturity  | SAR 99.85 | 33.00   |
| Arabian Plastics Industries Company SJSC     | SAR 36.5  | 81.00   |
| Abdulaziz & Mansour Ibrahim Albabtin Co PJSC | SAR 47.8  | 110.00  |
| Arabian Food & Dairy Factories Company       | SAR 98    | 139.00  |

Note: KWF=Kuwaiti Fils

\* Volume & Value as of: Previous Trading Day

### Market Trading - by Value\*

#### Most Active by Value

| Company  | Close    | Turnover (USD)* |
|--|----------|-----------------|
| Saudi Arabian Oil Co                                 | SAR 34.8 | 174,194,582     |
| Elm Company SJSC                                     | SAR 800  | 45,522,560      |
| Power and Water Utility Company for Jubail and Yanbu | SAR 73.5 | 36,942,686      |
| Saudi National Bank SJSC                             | SAR 35.9 | 31,115,250      |
| Al Rajhi Banking & Investment Corporation SJSC       | SAR 72.5 | 27,741,464      |

#### Least Active by Value

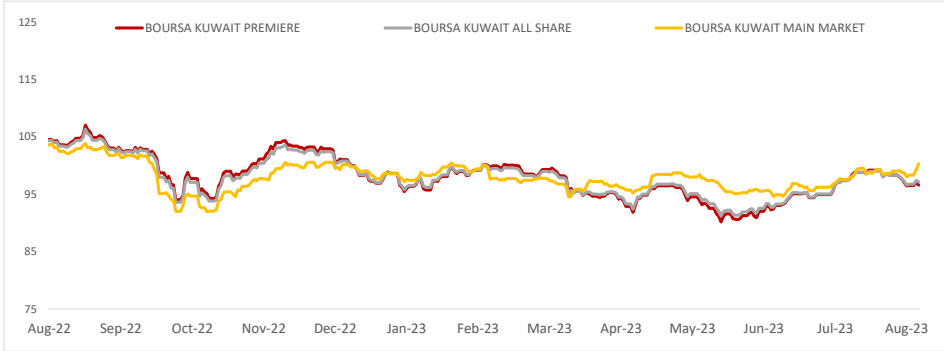
| Company  | Close    | Turnover (USD)* |
|--|----------|-----------------|
| Kuwait Real Estate Holding Company KPSC                  | KWf 30.4 | 98.67           |
| Ajial Real Estate Entertainment Co KSCP                  | KWf 260  | 156.12          |
| Naseej for Technology Company SJSC                       | SAR 70   | 164.01          |
| Kuwait Business Town Real Estate Co KPSC                 | KWf 63.7 | 206.75          |
| Kuwait and Middle East Financial Investment Company KSCP | KWf 86.5 | 210.56          |

Note: KWF=Kuwaiti Fils

\* Volume & Value as of: Previous Trading Day



**PRICE PERFORMANCE**



**SECTOR PERFORMANCE SUMMARY**

| KSE Sector                                     | Close    | 1D % Chg | MTD%    | YTD%     | 52W High | 52W Low  |
|--|----------|----------|---------|----------|----------|----------|
| Basic Materials Sector Index (PR) Index        | 879.53   | ▲ 1.06   | ▼ -0.40 | ▲ 1.67   | 1,008.02 | 800.80   |
| Real Estate Sector Index (PR) Index            | 1,229.25 | ▲ 0.46   | ▼ -1.67 | ▲ 1.70   | 1,305.54 | 1,071.67 |
| Consumer Discretionary Sector Index (Pr) Index | 1,627.40 | ▲ 0.11   | ▼ -5.43 | ▲ 9.45   | 1,760.56 | 1,351.47 |
| Insurance Sector Index (PR) Index              | 2,215.83 | ▲ 0.09   | ▲ 1.69  | ▲ 42.88  | 2,243.91 | 1,481.36 |
| Utilities Sector Index (PR) Index              | 510.53   | ■ 0.00   | ▼ -3.96 | ▲ 3.19   | 547.37   | 447.37   |
| Technology Sector Index (PR) Index             | 563.81   | ■ 0.00   | ▼ -2.27 | ▼ -19.02 | 800.25   | 531.07   |
| Health Care Sector Index (PR) Index            | 482.72   | ■ 0.00   | ▲ 6.26  | ▲ 4.52   | 495.53   | 397.70   |
| Telecommunications Sector Index (PR) Index     | 1,106.99 | ▼ -0.04  | ▼ -0.58 | ▼ -6.30  | 1,267.15 | 1,060.09 |
| Energy Sector Index (Pr) Index                 | 1,002.02 | ▼ -0.09  | ▲ 0.31  | ▼ -11.99 | 1,242.72 | 925.87   |
| Industrials Sector Index (PR) Index            | 959.20   | ▼ -0.15  | ▼ -4.21 | ▼ -11.09 | 1,189.48 | 940.26   |

**NEWS**

Most stock markets in the Gulf ended higher on Sunday after U.S. Fed Chair Jerome Powell said at the end of last week that the Federal Reserve does not think the inflation fight is over but that it will proceed "carefully" in its next move.

In remarks delivered on Friday at the central bank conference in Jackson Hole, Wyoming, Powell said inflation was still too high even with recent favourable readings, and that the U.S. central bank has substantial ground to cover to regain price stability.

Oil and gas exporting countries in the Gulf tend to follow the Fed's rate moves, as most regional currencies are pegged to the U.S. dollar. Only the Kuwaiti dinar is pegged to a basket of currencies, which includes the dollar.

Saudi Arabia's benchmark index .TASI gained 0.6%, led by a 0.4% rise in oil giant Saudi Aramco (2222) and a 0.3% increase in Al Rajhi Bank (1120).

Separately, the kingdom's Lumi, one of the largest auto rental firms in the kingdom, on Thursday announced plans to proceed with an initial public offering on the Saudi Exchange.

In Qatar, the index .QSI added 0.2%, with telecoms firm Ooredoo advancing 3.7%.

**KSE TOP GAINERS**

| Company   | Close (Fils) | %Chng |
|---|--------------|-------|
| Equipment Holding Co KSCP                             | KWf 25.7     | 9.36  |
| Sultan Center Food Products Company K.S.C.(Public)    | KWf 124      | 6.90  |
| Al-Mazaya Holding Company KSCP                        | KWf 50.1     | 4.81  |
| First Dubai for Real Estate Development Co KSCP       | KWf 50.3     | 4.36  |
| Future Kid Entertainment and Real Estate Company KSCP | KWf 112      | 3.70  |

**KSE TOP LOSERS**

| Company  | Close (Fils) | %Chng |
|--|--------------|-------|
| Al Masaken International Real Estate Development Co KSCP | KWf 24       | -6.25 |
| Kuwait Real Estate Holding Company KPSC                  | KWf 30.4     | -5.00 |
| Mashaer Holding Co KSCP                                  | KWf 63.1     | -4.83 |
| Kuwait Emirates Holding Company KPSC                     | KWf 34.8     | -4.66 |
| Sanam Real Estate Company KSCP                           | KWf 73       | -3.95 |

**Market Trading - by Volume\***

| Most Active by Volume                                   |              |                 | Least Active by Volume                                   |              |                 |
|---|--------------|-----------------|--|--------------|-----------------|
| Company   | Close (Fils) | Volume (Shares) | Company  | Close (Fils) | Volume (Shares) |
| Kuwait Real Estate Company KPSC                         | KWf 166      | 18,089,722      | Ajial Real Estate Entertainment Co KSCP                  | KWf 260      | 185.00          |
| Arzan Financial Group for Financing and Investment KPSC | KWf 154      | 9,275,146       | Kuwait Foundry Co. ( S.A.K )                             | KWf 361      | 302.00          |
| International Financial Advisors KPSC                   | KWf 175      | 7,758,297       | Kuwait and Middle East Financial Investment Company KSCP | KWf 86.5     | 750.00          |
| GFH Financial Group BSC                                 | KWf 81.7     | 6,709,794       | Al Ahleia Insurance Co SAKP                              | KWf 631      | 1000.00         |
| Al-Mazaya Holding Company KSCP                          | KWf 50.1     | 6,276,448       | Mubarrad Holding Co KSCP                                 | KWf 87.9     | 1250.00         |

\* Volume & Value as of: Previous Trading Day

**Market Trading - by Value\***

| Most Active by Value                                    |              |                | Least Active by Value                                    |              |                |
|---|--------------|----------------|--|--------------|----------------|
| Company   | Close (Fils) | Turnover (KWD) | Company  | Close (Fils) | Turnover (KWD) |
| Kuwait Finance House KSCP                               | KWf 750      | 3,074,242      | Kuwait Real Estate Holding Company KPSC                  | KWf 30.4     | 30.40          |
| Kuwait Real Estate Company KPSC                         | KWf 166      | 2,975,036      | Ajial Real Estate Entertainment Co KSCP                  | KWf 260      | 48.10          |
| Arzan Financial Group for Financing and Investment KPSC | KWf 154      | 1,422,715      | Kuwait Business Town Real Estate Co KPSC                 | KWf 63.7     | 63.70          |
| International Financial Advisors KPSC                   | KWf 175      | 1,361,969      | Kuwait and Middle East Financial Investment Company KSCP | KWf 86.5     | 64.88          |
| Arabi Group Holdings KSCP                               | KWf 334      | 739,141        | Mubarrad Holding Co KSCP                                 | KWf 87.9     | 105.20         |

\* Volume & Value as of: Previous Trading Day

## إخلاء مسؤولية

إن المعلومات الواردة في هذا التقرير مستمدة من مصادر يعتقد أنها دقيقة وموثوقة. لم يتم التحقق بصفة مستقلة من قبل شركة بيتك كابيتال للإستثمار عن أي من المعلومات الواردة في هذا التقرير. وتبعا لذلك، فإن أي من شركة بيتك كابيتال للإستثمار أو ممتلكيها أو موظفيها أو مسؤوليها لا يضمنون أو يدعون موثوقية أو اكتمال أو دقة هذه المعلومات. ولا ينبغي لهذه المعلومات أن تفسر بأنها عرض، أو دعوة أو ترويج أو التماس للإكتتاب أو الشراء أو البيع أو الاحتفاظ لأي من المنتجات المالية المذكورة في هذا التقرير، كما أنها لا تشكل اطلاقاً المشورة أو التوصية للدخول في أي استثمارات أو صفقة من شأنها أن تشكل أساس لأي عقد أو التزام.

الآراء في هذا التقرير قد تم إعدادها من قبل شركة بيتك كابيتال للإستثمار لعملائها بناء على معلومات قد تم الحصول عليها من مصادر عامة يعتقد أنه يمكن الاعتماد عليها ولكن هذا الاعتقاد لا يضمن صحة المعلومات التي تم الاعتماد عليها لاعداد هذا التقرير. البحوث المنشورة في التقرير يمكن أن تأخذ بها شركة بيتك كابيتال للإستثمار عندما تقرر شراء أو بيع ملكية في الأسهم المذكورة في هذا التقرير. حيث تقوم شركة بيتك كابيتال للإستثمار بأجراء بحث تحليلي لنخبة مختارة من الشركات لتحديد الفرص القصيرة الأجل التي تتوافق أو تتعارض مع إستراتيجية شركة بيتك كابيتال للإستثمار بالشراء أو البيع على المدى الطويل. وبالإضافة إلى ذلك، فقد تقوم شركة بيتك كابيتال للإستثمار بالتداول أو الاتجار لحسابها الخاص، نتيجة اقتراحات المحللين على المدى القصير ويمكن لها أيضا الدخول في معاملات الأوراق المالية على نحو يتعارض مع هذا التقرير، كما أن البيع والشراء من وإلى العملاء يتم بناء على المعايير الأساسية التي تضعها شركة بيتك كابيتال للإستثمار.

وتشكل الآراء والتوقعات والتقدير الواردة في هذا التقرير النتيجة الحالية التي توصل إليها معد التقرير اعتباراً من تاريخ هذا التقرير. وهي لا تعبر بالضرورة عن آراء شركة بيتك كابيتال للإستثمار وقابلة للتغيير دون سابق إنذار. وعلاوة على ذلك، ليس على شركة بيتك كابيتال للإستثمار أي التزام لتحديث أو تعديل أو تغيير هذا التقرير أو إبلاغ القارئ عن أي تغيير في التقرير، أو أي تغيير أو ثبوت عدم صحة في وقت لاحق لأي من الآراء أو التقديرات أو التوقعات أو التقييمات المبينة في هذا التقرير. إن المواضيع المالية التي نوقشت والناتج التي تم استخلاصها في هذا التقرير قد لا تكون مناسبة لجميع المستثمرين، ويجب على المستثمرين اتخاذ القرارات الاستثمارية بأنفسهم و باستخدام مستشاريهم المستقلين لاتخاذ قرارات استثمارية تناسب أوضاعهم المالية الخاصة وأهدافهم الاستثمارية. الأداء في الماضي ليس بالضرورة مؤشراً على النتائج المستقبلية والمعلومات التاريخية في هذا التقرير عن الشركات والأسواق والأدوات المالية لا تضمن أدائها المستقبلي، وينصح المستثمرين باتخاذ مشورة الخبراء القانونيين والماليين قبل الدخول في أي صفقة مماثلة أو مستوحاة من مضمون هذا المنشور.

إن استخدام أي معلومات وردت في هذا التقرير واتخاذ أي قرارات استثمارية عليها تعتبر من مسؤولية القارئ ومن ضمن مخاطرته و لن تكون شركة بيتك كابيتال للإستثمار أو ممتلكيها أو موظفيها أو مسؤوليها مسؤولين عن أي قرارات استثمارية أو أضرار أو فرص فائتة أو خسائر ناتجة عن أو متعلقة باستخدام المعلومات والبيانات أو التحليلات أو الآراء الواردة في هذا التقرير سواء بصورة مباشرة أو غير مباشرة.

هذا التقرير لا يسمح باستنساخه أو توزيعه ونشره من قبل أي شخص ولأي غرض دون الحصول على موافقة خطية مسبقة من شركة بيتك كابيتال للإستثمار. ويرجى ذكر المصدر في حالة نقل أي معلومة مقتطفة من التقرير. سنحتفظ بملكية حقوق الطبع وكل حقوق الملكية الفكرية الأخرى. ولا يجوز لكم استخدام اسم شركتنا أو نسخ شعار الشركة بأي شكل أو أسلوب أو وسيلة بدون موافقة خطية مسبقة من شركتنا.

وهذه المعلومات متاحة للجميع على موقع الشركة بشبكة الإنترنت ([www.kfhcapital.com.kw](http://www.kfhcapital.com.kw)) ضمن قائمة البحوث والدراسات الإستشارية.

يخضع هذا التنصل القانوني لقوانين دولة الكويت. وتُقدّم كافة النزاعات الناشئة عن أو المتصلة بهذا التنصل والمحتويات المتعلقة بالآراء و المعلومات المدرجة في هذا الموقع الإلكتروني إلى القضاء الحصري التابع لمحاكم دولة الكويت بما لا يتعارض وأحكام الشريعة الإسلامية الغراء. ولا تتحمل شركة بيتك كابيتال للإستثمار أي مسؤولية في حالة إستخدام محتويات هذا الموقع في بلدان أخرى تخضع لقوانينها الخاصة.

## Disclaimer

The information contained in this document has been derived from sources believed to be accurate and reliable. KFH Capital Investment Company (KFH Capital) has not independently verified any information contained in this document. Therefore, neither KFH Capital nor any of its employees, representatives or officials gives any representation or warranty of reliability, completeness or accuracy of such information. This information should not be construed as an offer, invitation, promotion or solicitation to subscribe, purchase, maintain or sell any of the financial products mentioned here, nor does it constitute investment advice or a recommendation to enter into any transaction that would form whatsoever the basis of any contract or commitment.

The opinions in this report were prepared by KFH Capital for its clients based on the information obtained from public sources that are believed to be reliable, but that belief is not a warranty on the reliability of the information based upon for preparing the report. The published research report may be considered by KFH Capital when it decides to buy or sell proprietary positions in the securities mentioned in this report. For selected companies, KFH Capital's equity research analysts may identify shorter-term opportunities that are consistent or inconsistent with KFH Capital's existing, longer term Buy or Sell strategy. In addition, KFH Capital may trade for its own account as a result of the short term trading suggestions of analysts and may also engage in securities transactions in a manner inconsistent with this research report and with respect to securities covered by this report. Moreover, KFH Capital will sell to or buy from customers based on its principal criteria.

Opinions, estimates or projections in this report constitute the current conclusion of the author as of the date of this report. They do not necessarily reflect the opinions of KFH Capital and are subject to change without notice. Moreover, KFH Capital has no obligation to update, modify or amend this report or to otherwise notify a reader thereof in the event that any matter stated herein, or any opinion, projection, forecast or estimate set forth herein, changes or subsequently becomes inaccurate. The financial discussion and conclusion discussed in this report may not be suitable for all investors and investors must make their own investment decisions using their own independent advisors as they believe necessary and based upon their specific financial situations and investment objectives. Past performance is not necessarily indicative of future results and historical information in this report about companies, markets and securities does not guarantee future performance and investors are advised to take expert legal and financial advice before entering into any transaction similar to or inspired by the contents of this publication.

The use of any information contained in this report and taking any of investment decisions is the responsibility of the reader and included as part of his risks. Accordingly, neither KFH Capital nor any of its employees, representatives or officials shall be responsible for any investment decisions, damages, opportunity losses, direct or indirect losses related to using of information, data, analysis or opinions contained in this report. This report may not be reproduced, distributed or published by any person for any purpose without KFH Capital's prior written consent. Please cite source when quoting.

KFH Capital shall retain ownership of the copyright and all other intellectual property rights. You shall not quote our name or reproduce our logo in any form or medium without KFH Capital's prior written consent. This information is made available on the company's website (<http://www.kfhcapital.com.kw>) under Investment Research.

This disclaimer is subject to laws of the State of Kuwait. All disputes arising out of or relating to this disclaimer, contents of the opinions or information contained in this website shall be submitted to courts of the State of Kuwait and in line with provisions of Islamic Shariaa principals. KFH Capital shall not be held responsible for any liability in case of using the contents of this website in other countries and any use of the contents of this website shall be subject to the relevant laws of those countries