

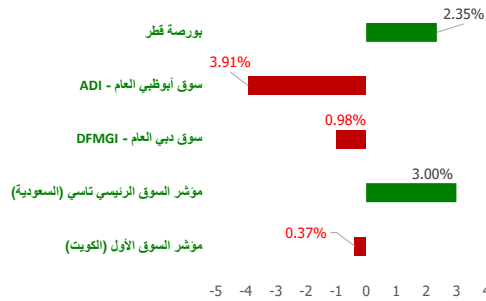
# شركة بيتك كابيتال للاستثمار - تحديث سوق الأسهم اليومي

١ February ٢٠٢٣

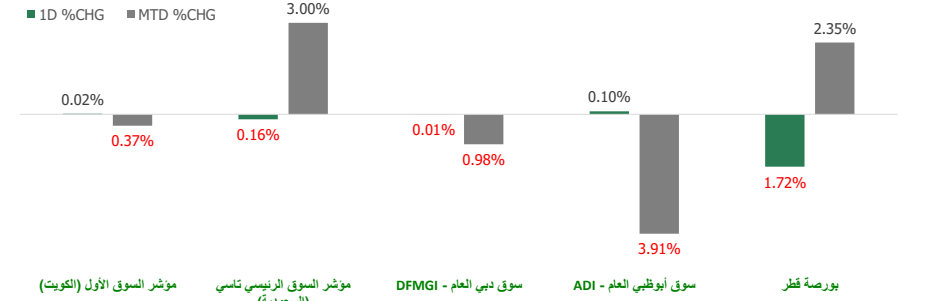
مصادر الطاقة و أسعار العملات (مقابل دولار أمريكي)

الاسم / النوع	السعر	بداية السنة (% YTD)
نפט خام (WTI Crude)	79.03	-1.73
خام برنت (ICE Brent)	84.47	-1.65
جنيه إسترليني (GBP)	1.232	1.84
يورو (EURO)	1.086	1.50
الين الياباني (JPY)	130.09	-0.78
دينار كويتي (KWD)	0.305	-0.19

الأداء منذ بداية العام (YTD %)



مؤشرات الأسواق مجلس التعاون الخليجي (GCC) - الأداء منذ شهر حتى الآن - التغيير % (MTD) و اليومي - التغيير % (Daily)



مجلس التعاون الخليجي (GCC) - انخفاض (Top Losers)

الشركة	السعر	نسبة التغيير (Chg %)
تكاful الإمارات (ش م ع)	AED 0.558	-10.00
شركة رأس الخيمة للدواجن والعلف	AED 1.55	-9.36
شركة بيت الطاقة القابضة	KWf 100	-9.09
شركة هيلي القابضة ش	AED 4.15	-8.79
شركة الخليج للأسمت	AED 0.451	-8.70

فلس كويتي=KWF Note:

مجلس التعاون الخليجي (GCC) - ارتفاعا (Top Gainers)

الشركة	السعر	نسبة التغيير (Chg %)
شركة فودكو القابضة ش	AED 3.9	13.70
شركة الصلوح التجارية ش.م.ك مقله	KWf 15.2	11.76
شندوق الخير للنمو والدخل المتداول	SAR 6.63	9.95
المجموعة المتحدة للتأمين التعاوني	SAR 12.4	8.77
شركة الذيرة القابضة ش.م.ك مقله	KWf 152	7.80

فلس كويتي=KWF Note:

مؤشرات الأسواق مجلس التعاون الخليجي (GCC Markets)

اسم المؤشرات	آخر قبيطة	ارتفاع 52 أسبوع	منخفض 52 أسبوع	القيمة السوقية (مليون دولار أمريكي)	العائد النقدي (Div Yield)	مضاعف الربحية (P/E)
مؤشر السوق الأول (الكويت)	8,085.41	9,437.37	7,653.27	123,633.59	2.54	20.87
مؤشر السوق الرئيسي تاسي (السعودية)	10,792.85	13,949.13	9,950.17	2,703,839.81	3.05	16.31
سوق دبي العام (DFMGI)	3,303.27	3,747.94	3,059.61	129,102.51	4.16	8.87
سوق أبوظبي العام (ADI)	9,811.56	10,671.32	8,624.16	653,308.50	2.19	17.81
بورصة قطر	10,932.29	14,931.08	10,499.32	152,898.73	4.26	11.85

## إجماليات المؤشر / ملخص السوق

سوق التداول - القيمة المتداولة / قيمة\*

الأقل نشاطا بواسطة القيمة المتداولة / قيمة			الأكثر نشاطا بواسطة القيمة المتداولة / قيمة		
الشركة	السعر	القيمة (بالدولار الأمريكي)	الشركة	السعر	القيمة (بالدولار الأمريكي)
الشركة الوطنية للتنظيف ش.م.ك.م	KWf 33.3	0.11	مصرف الراجحي	SAR 82	164,231,713
شركة سنم العقارية ش.م.ك مقله	KWf 58.5	0.96	الشركة الدولية القابضة ش م ع	AED 400.2	125,799,983
شركة المجموعة البترولية المستقلة	KWf 505	1.65	البنك الاهلي التجاري	SAR 47.3	66,373,783
شركة مجموعة أسس القابضة	KWf 109	3.57	شركة الاتصالات السعودية	SAR 36.9	51,287,858
شركة التخصيص القابضة	KWf 34.9	5.72	بنك أبوظبي الأول ش.م.ع	AED 13.6	49,661,433

فلس كويتي=KWF Note:

الحجم والقيمة: يوم التداول السابق\*

سوق التداول - من حيث الحجم / الكمية\*

الأقل نشاطا بواسطة حيث الحجم / الكمية			الأكثر نشاطا بواسطة حيث الحجم / الكمية		
الشركة	السعر	الكمية	الشركة	السعر	الكمية
شركة المجموعة البترولية المستقلة	KWf 505	1.00	مصرف الريان	QAR 2.73	34,655,699
شركة أبناء محمد حسن الناقل	SAR 64	3.00	مليبيلا ش م ع	AED 4.04	30,296,836
شركة سنم العقارية ش.م.ك مقله	KWf 58.5	5.00	شركة بترول أبوظبي الوطنية للتوزيع ش.م.ع.	AED 4.4	17,984,284
شركة مجموعة أسس القابضة	KWf 109	10.00	شركة الدار العقارية ش م ع	AED 4.36	17,363,489
شندوق الإنماء المتداول للمكوك الحكومية السعودية - ق.م.ك.م	SAR 98.6	15.00	بيت التمويل الكويتي	KWf 836	17,128,617

فلس كويتي=KWF Note:

الحجم والقيمة: يوم التداول السابق\*



## أهم الأخبار

أغلقت المؤشرات الرئيسية لبورصة الكويت تعاملات اليوم الثلاثاء على تباين، بعد إعلان مشروع موازنة 2023/2024، مع ترقب اجتماع مجلس الاحتياطي الفيدرالي الأمريكي، وتحالف "أوبك+".

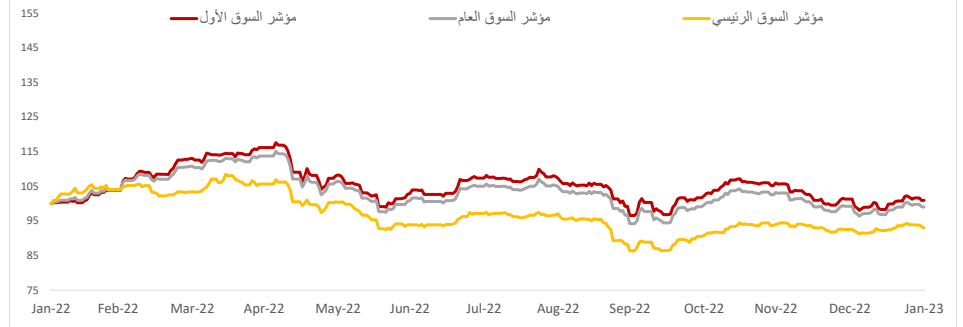
زاد مؤشر السوق الأول هامشياً بـ0.02%، وارتفع مؤشر السوق الرئيسي بـ0.21%، بينما تراجع المؤشرات الرئيسية والعام بنسبة 0.35% و0.06% على التوالي، عن مستوى أمس الاثنين.

بلغت قيمة التداول في بورصة الكويت خلال تعاملات اليوم 44.45 مليون دينار، موزعة على 113.11 مليون سهم، بتنفيذ 8.78 ألف صفقة.

وشهدت الجلسة تراجعاً بـ3 قطاعات على رأسها الاتصالات بـ1.82%، بينما ارتفع 7 قطاعات في مقدمتها الطاقة بواقع 0.67%، فيما استقرت 3 قطاعات أخرى.

وعلى مستوى السهم، فقد تصدر "صليبخ" الارتفاعات بـ11.76%، بينما تصدر "بيت الطاقة" التراجعات بـ9.09%.

## مؤشرات بورصة الكويت



## مؤشرات بورصة الكويت أداء - مؤشر القطاعات

مؤشر القطاعات	السعر	ليوموي - التغير %	التغير % (MTD)	بداية السنة (% YTD)	ارتفاع 52 أسبوع	منخفض 52 أسبوع
مؤشر العقار	1,188.84	0.32	-1.64	-1.64	1,412.95	1,155.77
مؤشر الصناعة	979.86	0.21	-9.18	-9.18	1,443.64	949.23
مؤشر الخدمات المالية	1,253.83	0.17	-0.27	-0.27	1,678.27	1,190.43
مؤشر المواد الأساسية	863.11	0.09	-0.23	-0.23	1,233.32	800.80
مؤشر البنوك	1,813.34	0.07	1.08	1.08	1,992.18	1,680.01
مؤشر الاتصالات	1,197.64	(1.82)	1.37	1.37	1,514.71	1,120.17
مؤشر الخدمات الاستهلاكية	479.60	(0.35)	-0.07	-0.07	739.15	443.76
مؤشر المنافع	478.95	0.00	-3.19	-3.19	600.00	463.16
مؤشر التكنولوجيا	695.49	0.00	-0.10	-0.10	800.25	539.08
مؤشر الرعاية الصحية	443.69	0.00	-3.93	-3.93	821.70	416.46

## بورصة الكويت (KSE) - انخفاض (Top Losers)

الشركة	السعر (فلس كويتي)	نسبة التغير (Chg %)
شركة بيت الطاقة القابضة	KWf 100	-9.09
شركة وثاق للتأمين التكافلي ش.م.ك مقلعة	KWf 22.8	-5.00
شركة سنار العقارية ش.م.ك مقلعة	KWf 58.5	-4.88
الشركة الوطنية للإنصالات المتنقلة ش.م.ك	KWf 1107	-3.32
شركة الاتصالات الكويتية	KWf 700	-3.18

## بورصة الكويت (KSE) - ارتفاع (Top Gainers)

الشركة	السعر (فلس كويتي)	نسبة التغير (Chg %)
شركة الصليبخ التجارية ش.م.ك مقلعة	KWf 15.2	11.76
شركة الديرة القابضة ش.م.ك مقلعة	KWf 152	7.80
شركة تصنيف وتحصيل الأموال ش.م.ك مقلعة	KWf 19.9	4.74
شركة صكوك القابضة ش.م.ك مقلعة	KWf 23	4.07
شركة مجموعة أسس القابضة	KWf 109	3.81

## سوق التداول - القيمة المتداولة / قيمة\*

الأقل نشاطا بواسطة القيمة المتداولة / قيمة			الأكثر نشاطا بواسطة القيمة المتداولة / قيمة		
الشركة	السعر (فلس كويتي)	القيمة (د.ك)	الشركة	السعر (فلس كويتي)	القيمة (د.ك)
الشركة الوطنية للتنظيف ش.م.ك.م	KWf 33.3	0.03	بيت التمويل الكويتي	KWf 836	14,211,442
شركة سنار العقارية ش.م.ك مقلعة	KWf 58.5	0.29	بنك الكويت الوطني	KWf 1097	6,529,652
شركة المجموعة البترولية المستقلة	KWf 505	0.51	شركة الاتصالات المتنقلة - ش.م.ك	KWf 554	4,069,544
شركة مجموعة أسس القابضة	KWf 109	1.09	شركة أجيليتي للمخازن العمومية	KWf 591	3,752,188
شركة التخصص القابضة	KWf 34.9	1.75	شركة الاتصالات الكويتية	KWf 700	2,657,577

\* الحجم والقيمة: يوم التداول السابق

## سوق التداول - من حيث الحجم / القيمة\*

الأقل نشاطا بواسطة حيث الحجم / القيمة			الأكثر نشاطا بواسطة حيث الحجم / القيمة		
الشركة	السعر (فلس كويتي)	الكمية	الشركة	السعر (فلس كويتي)	الكمية
شركة المجموعة البترولية المستقلة	KWf 505	1.00	بيت التمويل الكويتي	KWf 836	17,128,617
شركة سنار العقارية ش.م.ك مقلعة	KWf 58.5	5.00	الشركة الوطنية العقارية	KWf 100.8	9,747,124
شركة مجموعة أسس القابضة	KWf 109	10.00	مجموعة جي إف إنش المالية ش.م.ك	KWf 78.2	9,655,331
شركة السكب الكويتية ش.م.ك	KWf 286	20.00	شركة الاتصالات المتنقلة - ش.م.ك	KWf 554	7,352,915
شركة الكويت للتأمين	KWf 536	21.00	شركة أجيليتي للمخازن العمومية	KWf 591	6,362,984

\* الحجم والقيمة: يوم التداول السابق

## إخلاء مسؤولية

إن المعلومات الواردة في هذا التقرير مستمدة من مصادر يعتقد أنها دقيقة وموثوقة. لم يتم التحقق بصفة مستقلة من قبل شركة بيتك كابيتال للإستثمار عن أي من المعلومات الواردة في هذا التقرير. وتبعاً لذلك، فإن أي من شركة بيتك كابيتال للإستثمار أو ممثليها أو موظفيها أو مسؤوليها لا يضمنون أو يدعون موثوقية أو اكتمال أو دقة هذه المعلومات. ولا ينبغي لهذه المعلومات أن تفسر بأنها عرض، أو دعوة أو ترويج أو التماس للإكتتاب أو الشراء أو البيع أو الاحتفاظ لأي من المنتجات المالية المذكورة في هذا التقرير. كما أنها لا تشكل اطلاقاً المشورة أو التوصية للدخول في أي إستثمارات أو صفقة من شأنها أن تشكل أساس لأي عقد أو التزام.

الآراء في هذا التقرير قد تم أعدادها من قبل شركة بيتك كابيتال للإستثمار لعملائها بناء على معلومات قد تم الحصول عليها من مصادر عامة يعتقد أنه يمكن الاعتماد عليها ولكن هذا الاعتقاد لا يضمن صحة المعلومات التي تم الاعتماد عليها لاعداد هذا التقرير. البحوث المنشورة في التقرير يمكن أن تأخذ بها شركة بيتك كابيتال للإستثمار عندما تقرر شراء أو بيع ملكية في الأسهم المذكورة في هذا التقرير. حيث تقوم شركة بيتك كابيتال للإستثمار بأجراء بحث تحليلي لخبية مختارة من الشركات لتحديد الفرص القصيرة الأجل التي تتوافق أو تتعارض مع إستراتيجية شركة بيتك كابيتال للإستثمار بالشراء أو البيع على المدى الطويل. وبالإضافة إلى ذلك، فقد تقوم شركة بيتك كابيتال للإستثمار بالتداول أو الاتجار لحسابها الخاص، نتيجة اقتراحات المحللين على المدى القصير ويمكن لها أيضاً الدخول في معاملات الأوراق المالية على نحو يتعارض مع هذا التقرير، كما أن البيع والشراء من وإلى العملاء يتم بناء على المعايير الأساسية التي تضعها شركة بيتك كابيتال للإستثمار.

وتشكل الآراء والتوقعات والتفديرات الواردة في هذا التقرير النتيجة الحالية التي توصل إليها معد التقرير اعتباراً من تاريخ هذا التقرير. وهي لا تعبر بالضرورة عن آراء شركة بيتك كابيتال للإستثمار وقابلة للتغيير دون سابق إنذار. وعلاوة على ذلك، ليس على شركة بيتك كابيتال للإستثمار أي التزام لتحديث أو تعديل أو تغيير هذا التقرير أو إبلاغ القارئ عن أي تغيير في التقرير، أو أي تغيير أو ثبوت عدم صحة في وقت لاحق لأي من الآراء أو التقديرات أو التوقعات أو التقييمات المبينة في هذا التقرير. إن المواضيع المالية التي نوقشت والنتائج التي تم استخلاصها في هذا التقرير قد لا تكون مناسبة لجميع المستثمرين، ويجب على المستثمرين اتخاذ القرارات الاستثمارية بأنفسهم و باستخدام مستشاريهم المستقلين لاتخاذ قرارات استثمارية تناسب أوضاعهم المالية الخاصة وأهدافهم الاستثمارية. الأداء في الماضي ليس بالضرورة مؤشراً على النتائج المستقبلية والمعلومات التاريخية في هذا التقرير عن الشركات والأسواق والأدوات المالية لا تضمن أدائها المستقبلي، وينصح المستثمرين باتخاذ مشورة الخبراء القانونيين والمحاسبين قبل الدخول في أي صفقة مماثلة أو مستوحاة من مضمون هذا المنشور.

إن استخدام أي معلومات وردت في هذا التقرير واتخاذ أي قرارات استثمارية عليها تعتبر من مسؤولية القارئ و من ضمن مخاطرته و لن تكون شركة بيتك كابيتال للإستثمار أو ممثليها أو موظفيها أو مسؤوليها مسؤولين عن أي قرارات استثمارية أو أضرار أو فرص فائتة أو خسائر ناتجة عن أو متعلقة باستخدام المعلومات أو البيانات أو التحليلات أو الآراء الواردة في هذا التقرير سواء بصورة مباشرة أو غير مباشرة.

هذا التقرير لا يسمح باستنساخه أو توزيعه ونشره من قبل أي شخص ولاي عرض دون الحصول على موافقة خطية مسبقة من شركة بيتك كابيتال للإستثمار. ويرجى ذكر المصدر في حالة نقل أي معلومة مقتطفة من التقرير. سنحتفظ بملكية حقوق الطبع وكل حقوق الملكية الفكرية الأخرى. ولا يجوز لكم استخدام اسم شركتنا أو نسخ شعار الشركة بأي شكل أو أسلوب أو وسيلة بدون موافقة خطية مسبقة من شركتنا.

وهذه المعلومات مئاحة للجميع على موقع الشركة بشبكة الإنترنت (www.kfhcapital.com.kw) ضمن قائمة البحوث والدراسات الإستشارية.

يخضع هذا النصل القانوني لقوانين دولة الكويت. وتُقدّم كافة النزاعات الناشئة عن أو المتصلة بهذا النصل والمحتويات المتعلقة بالآراء و المعلومات المدرجة في هذا الموقع الإلكتروني إلى القضاء الحصري التابع لمحاكم دولة الكويت بما لا يتعارض وأحكام الشريعة الإسلامية الغراء. ولا تتحمل شركة بيتك كابيتال للإستثمار أي مسؤولية في حالة استخدام محتويات هذا الموقع في بلدان أخرى تخضع لقوانينها الخاصة.

## Disclaimer

The information contained in this document has been derived from sources believed to be accurate and reliable. KFH Capital Investment Company (KFH Capital) has not independently verified any information contained in this document. Therefore, neither KFH Capital nor any of its employees, representatives or officials gives any representation or warranty of reliability, completeness or accuracy of such information. This information should not be construed as an offer, invitation, promotion or solicitation to subscribe, purchase, maintain or sell any of the financial products mentioned here, nor does it constitute investment advice or a recommendation to enter into any transaction that would form whatsoever the basis of any contract or commitment.

The opinions in this report were prepared by KFH Capital for its clients based on the information obtained from public sources that are believed to be reliable, but that belief is not a warranty on the reliability of the information based upon for preparing the report. The published research report may be considered by KFH Capital when it decides to buy or sell proprietary positions in the securities mentioned in this report. For selected companies, KFH Capital's equity research analysts may identify shorter-term opportunities that are consistent or inconsistent with KFH Capital's existing, longer term Buy or Sell strategy. In addition, KFH Capital may trade for its own account as a result of the short term trading suggestions of analysts and may also engage in securities transactions in a manner inconsistent with this research report and with respect to securities covered by this report. Moreover, KFH Capital will sell to or buy from customers based on its principal criteria.

Opinions, estimates or projections in this report constitute the current conclusion of the author as of the date of this report. They do not necessarily reflect the opinions of KFH Capital and are subject to change without notice. Moreover, KFH Capital has no obligation to update, modify or amend this report or to otherwise notify a reader thereof in the event that any matter stated herein, or any opinion, projection, forecast or estimate set forth herein, changes or subsequently becomes inaccurate. The financial discussion and conclusion discussed in this report may not be suitable for all investors and investors must make their own investment decisions using their own independent advisors as they believe necessary and based upon their specific financial situations and investment objectives. Past performance is not necessarily indicative of future results and historical information in this report about companies, markets and securities does not guarantee future performance and investors are advised to take expert legal and financial advice before entering into any transaction similar to or inspired by the contents of this publication.

The use of any information contained in this report and taking any of investment decisions is the responsibility of the reader and included as part of his risks. Accordingly, neither KFH Capital nor any of its employees, representatives or officials shall be responsible for any investment decisions, damages, opportunity losses, direct or indirect losses related to using of information, data, analysis or opinions contained in this report. This report may not be reproduced, distributed or published by any person for any purpose without KFH Capital's prior written consent. Please cite source when quoting.

KFH Capital shall retain ownership of the copyright and all other intellectual property rights. You shall not quote our name or reproduce our logo in any form or medium without KFH Capital's prior written consent. This information is made available on the company's website (<http://www.kfhcapital.com.kw>) under Investment Research.

This disclaimer is subject to laws of the State of Kuwait. All disputes arising out of or relating to this disclaimer, contents of the opinions or information contained in this website shall be submitted to courts of the State of Kuwait and in line with provisions of Islamic Shariaa principals. KFH Capital shall not be held responsible for any liability in case of using the contents of this website in other countries and any use of the contents of this website shall be subject to the relevant laws of those countries