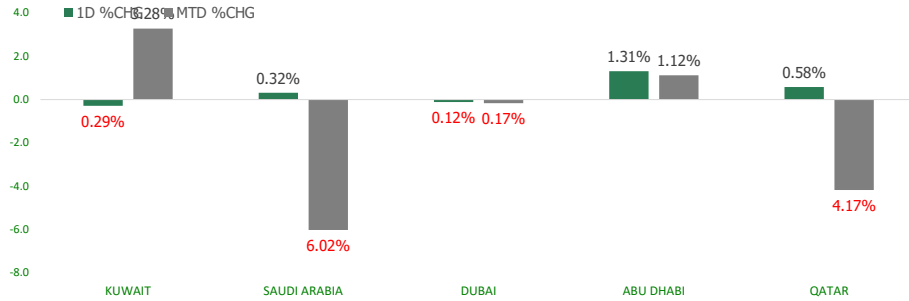


KFH Capital DAILY EQUITY MARKET UPDATE



Thursday, November 24, 2022

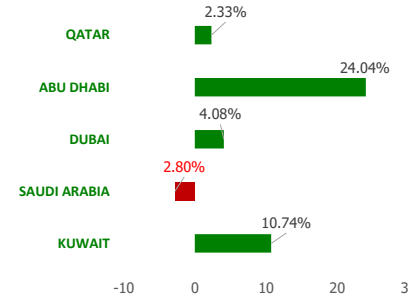
GCC INDICES - DAILY & MTD PERFORMANCE



GCC PERFORMANCE SNAPSHOT

Index	Close	52W High	52W Low	Market Cap (USD Mn)	Dividend Yield	PE Ratio
KUWAIT	8,459.27	9,437.37	7,343.90	128442.22	2.41	21.91
SAUDI	10,965.41	13,949.13	10,599.73	2712809.16	3.09	16.59
DUBAI	3,326.21	3,747.94	2,996.36	128455.51	3.23	8.88
ABU DHABI	10,528.73	10,671.32	8,183.72	658242.13	1.94	18.97
QATAR	11,896.70	14,931.08	11,386.31	164217.98	3.84	13.26

YTD PERFORMANCE - GCC INDICES



Commodities & FX Rates Vs USD

Name	Close	YTD%
WTI Crude	77.45	3.63
ICE Brent	84.65	9.81
GBP	1.205	-10.92
EURO	1.040	-8.56
JPY	139.59	21.30
KWD	0.308	1.80

GCC TOP GAINERS

Company	Close	%Chng
Fujairah Building Industries Company PJSC	AED 1.96	14.62
Dubai Islamic Insurance & Reinsurance Company Aman PJSC	AED 0.88	11.39
Estithmar Holding QPSC	QAR 1.842	9.97
Metal and Recycling Co KSCP	KWf 81	6.58
National Cleaning Co (KSCP)	KWf 38.4	6.37

GCC TOP LOSERS

Company	Close	%Chng
Qatar General Insurance & Reinsurance Company QPSC	QAR 1.719	-10.00
Fujairah Cement Industries PJSC	AED 0.437	-9.71
Automated Systems Company KPSC	KWf 88.5	-9.69
Kuwait Projects Company Holding KSCP	KWf 123	-8.21
Kuwait Insurance Company SAKP	KWf 550	-8.18

Note: KWF=Kuwaiti Fils

Note: KWF=Kuwaiti Fils

Trading Parameters

Market Trading - by Volume*

Most Active by Volume

Company	Close	Volume*
Emirates Telecommunications Group Company PJSC	AED 25.18	62,830,913
Gulf Navigation Holding PJSC	AED 0.58	44,234,079
Estithmar Holding QPSC	QAR 1.842	38,450,303
Ajman Bank PJSC	AED 0.831	38,086,640
Multiply Group PJSC	AED 4.82	36,757,517

Least Active by Volume

Company	Close	Volume*
National Petroleum Services Company KSCP	KWf 749	1.00
Shuaiba Industrial Company KPSC	KWf 166	10.00
Livestock Transport & Trading Company KPSC	KWf 127	12.00
Widam Food Company QPSC	QAR 2.341	47.00
Abu Dhabi National Takaful Co PSC	AED 4.81	86.00

Note: KWF=Kuwaiti Fils

* Volume & Value as of: Previous Trading Day

Market Trading - by Value*

Most Active by Value

Company	Close	Turnover (USD)*
Emirates Telecommunications Group Company PJSC	AED 25.18	429,416,709
International Holding Company PJSC	AED 406.2	81,148,943
Alpha Dhabi Holding PJSC	AED 27.5	50,968,948
Multiply Group PJSC	AED 4.82	48,210,025
Kuwait Finance House KSCP	KWf 862	29,428,623

Least Active by Value

Company	Close	Turnover (USD)*
First Takaful Insurance Company KPSC	KWf 43.7	0.14
National Petroleum Services Company KSCP	KWf 749	2.44
Livestock Transport & Trading Company KPSC	KWf 127	4.96
Shuaiba Industrial Company KPSC	KWf 166	5.40
Credit Rating and Collection Co KSCP	KWf 22.2	14.53

Note: KWF=Kuwaiti Fils

* Volume & Value as of: Previous Trading Day

For any queries please contact : KFH Capital Research Department

© KFH Capital Investments

Page 1

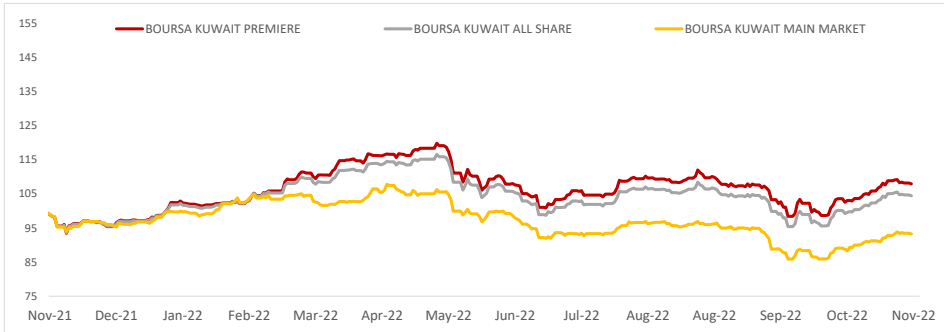
Email Id: IRD@KFHCAPITAL.COM.KW

Phone No: 22987000

Data Provided by Thomson Reuters



PRICE PERFORMANCE



SECTOR PERFORMANCE SUMMARY

KSE Sector	Close	1D % Chg	MTD%	YTD%	52W High	52W Low
Telecommunications Sector Index (PR) Index	1,217.38	▲ 1.02	▲ 0.45	▲ 11.75	1,514.71	1,055.89
Utilities Sector Index (PR) Index	515.79	▲ 0.51	▲ 1.56	▼ -14.04	626.32	494.74
Health Care Sector Index (PR) Index	454.28	■ 0.00	▼ -5.75	▼ -43.00	821.70	420.41
Basic Materials Sector Index (PR) Index	882.49	▼ -0.06	▲ 3.05	▼ -13.88	1,233.32	800.80
Real Estate Sector Index (PR) Index	1,270.96	▼ -0.07	▲ 3.39	▼ -4.18	1,412.95	1,155.77
Technology Sector Index (PR) Index	643.84	▼ -9.69	▲ 5.61	▼ -5.85	800.25	539.08
Insurance Sector Index (PR) Index	1,560.57	▼ -1.50	▲ 2.30	▲ 1.77	1,665.20	1,434.45
Financial Services Sector Index (PR) Index	1,339.56	▼ -1.39	▲ 5.00	▼ -5.88	1,678.27	1,190.43
Consumer Staples Sector Index (Pr) Index	471.15	▼ -1.15	▲ 3.55	▼ -35.56	753.34	443.76
Industrials Sector Index (PR) Index	1,112.05	▼ -0.42	▲ 0.61	▼ -2.58	1,443.64	976.33

Market Trading - by Volume*

Most Active by Volume			Least Active by Volume		
Company	Close (Fils)	Volume (Shares)	Company	Close (Fils)	Volume (Shares)
Kuwait Projects Company Holding KSCP	KWf 123	34,970,947	First Takaful Insurance Company KPSC	KWf 43.7	1.00
GFH Financial Group BSC	KWf 83.7	15,517,487	Shuaiba Industrial Company KPSC	KWf 166	10.00
Kuwait Finance House KSCP	KWf 862	10,514,105	Livestock Transport & Trading Company KPSC	KWf 127	12.00
Aayan Leasing and Investment Company KSCP	KWf 136	6,664,374	Osoul Investment Co KSCP	KWf 87.3	100.00
Commercial Real Estate Co KPSC	KWf 98.2	5,272,290	Credit Rating and Collection Co KSCP	KWf 22.2	200.00

* Volume & Value as of: Previous Trading Day

NEWS

Most stock markets in the Gulf ended mixed on Wednesday amid volatile oil prices, with the Qatari index snapping a seven-session losing streak.

Crude prices, a key catalyst for the Gulf's financial markets, reversed course to fall by more than \$2 a barrel as the Group of Seven (G7) nations looked at a price cap on Russian oil above where the crude grade is currently trading.

The G7 is looking at a price cap on Russian sea-borne oil in the range of \$65-70 per barrel, a European Union diplomat said.

Qatari stocks .QSI gained 0.6%, led by a 4.1% jump in Commercial Bank COMB.QA and a 2.6% rise in Islamic lender Masraf Al Rayan MARK.QA.

In Abu Dhabi, the index .FTFDGI advanced 1.3%, buoyed by a 1.7% rise in conglomerate International Holding IHC.AD.

Dubai's main share index .DFMGI eased 0.1%, hit by a 1% fall in real estate developer Emaar Properties EMAR.DU.

The Saudi stock exchange was closed on Wednesday after Saudi Arabia declared a public holiday as the country's soccer team beat Argentina in the World Cup.

KSE TOP GAINERS

Company	Close (Fils)	%Chng
Metal and Recycling Co KSCP	KWf 81	6.58
National Cleaning Co (KSCP)	KWf 38.4	6.37
Financial Investment Company KSCP	KWf 105	6.17
UniCap Investment and Finance Co KSCP	KWf 60.5	6.14
Arkan Al Kuwait Real Estate Company KSCP	KWf 125	4.17

KSE TOP LOSERS

Company	Close (Fils)	%Chng
Automated Systems Company KPSC	KWf 88.5	-9.69
Kuwait Projects Company Holding KSCP	KWf 123	-8.21
Kuwait Insurance Company SAKP	KWf 550	-8.18
Wethaq Takaful Insurance Co KSCP	KWf 26.9	-6.92
First Takaful Insurance Company KPSC	KWf 43.7	-4.79

Market Trading - by Value*

Most Active by Value			Least Active by Value		
Company	Close (Fils)	Turnover (KWD)	Company	Close (Fils)	Turnover (KWD)
Kuwait Finance House KSCP	KWf 862	9,051,067	First Takaful Insurance Company KPSC	KWf 43.7	0.04
Kuwait Projects Company Holding KSCP	KWf 123	4,425,573	National Petroleum Services Company KSCP	KWf 749	0.75
National Bank of Kuwait SAKP	KWf 1115	3,538,991	Livestock Transport & Trading Company KPSC	KWf 127	1.52
Agility Public Warehousing Company KSCP	KWf 765	3,473,467	Shuaiba Industrial Company KPSC	KWf 166	1.66
Mobile Telecommunications Company KSCP	KWf 596	3,061,854	Credit Rating and Collection Co KSCP	KWf 22.2	4.47

* Volume & Value as of: Previous Trading Day

إخلاء مسؤولية

إن المعلومات الواردة في هذا التقرير مستمدة من مصادر يعتقد أنها دقيقة وموثوقة. لم يتم التحقق بصفة مستقلة من قبل شركة بيتك كابيتال للإستثمار عن أي من المعلومات الواردة في هذا التقرير. وتبعا لذلك، فإن أي من شركة بيتك كابيتال للإستثمار أو ممثليها أو موظفيها أو مسؤوليها لا يضمنون أو يدعون موثوقية أو اكتمال أو دقة هذه المعلومات. ولا ينبغي لهذه المعلومات أن تفسر بأنها عرض، أو دعوة أو ترويج أو التماس للإكتتاب أو الشراء أو البيع أو الاحتفاظ لأي من المنتجات المالية المذكورة في هذا التقرير، كما أنها لا تشكل اطلاقاً المشورة أو التوصية للدخول في أي إستثمارات أو صفقة من شأنها أن تشكل أساس لأي عقد أو إتزام.

الأراء في هذا التقرير قد تم أعدادها من قبل شركة بيتك كابيتال للإستثمار لعملائها بناء على معلومات قد تم الحصول عليها من مصادر عامة يعتقد أنه يمكن الاعتماد عليها ولكن هذا الاعتقاد لا يضمن صحة المعلومات التي تم الاعتماد عليها لاعداد هذا التقرير. البحوث المنشورة في التقرير يمكن أن تأخذ بها شركة بيتك كابيتال للإستثمار عندما تقرر شراء أو بيع ملكية في الأسهم المذكورة في هذا التقرير. حيث تقوم شركة بيتك كابيتال للإستثمار بأجراء بحث تحليلي لخبية مختارة من الشركات لتحديد الفرص القصيرة الأجل التي تتوافق أو تتعارض مع إستراتيجية شركة بيتك كابيتال للإستثمار بالشراء أو البيع على المدى الطويل. وبالإضافة إلى ذلك، فقد تقوم شركة بيتك كابيتال للإستثمار بالتداول أو الاتجار لحسابها الخاص، نتيجة اقتراحات المحللين على المدى القصير ويمكن لها أيضا الدخول في معاملات الأوراق المالية على نحو يتعارض مع هذا التقرير، كما أن البيع والشراء من وإلى العملاء يتم بناء على المعايير الاساسية التي تضعها شركة بيتك كابيتال للإستثمار.

وتشكل الآراء والتوقعات والتقدير الواردة في هذا التقرير النتيجة الحالية التي توصل إليها معد التقرير اعتباراً من تاريخ هذا التقرير. وهي لا تعبر بالضرورة عن آراء شركة بيتك كابيتال للإستثمار وقابلة للتغيير دون سابق إنذار. وعلاوة على ذلك، ليس على شركة بيتك كابيتال للإستثمار أي التزام لتحديث أو تعديل أو تغيير هذا التقرير أو إبلاغ القارئ عن أي تغيير في التقرير، أو أي تغيير أو ثبوت عدم صحة في وقت لاحق لأي من الآراء أو التقديرات أو التوقعات أو التقييمات المبينة في هذا التقرير. إن المواضيع المالية التي نوقشت والناتج التي تم استخلاصها في هذا التقرير قد لا تكون مناسبة لجميع المستثمرين، ويجب على المستثمرين اتخاذ القرارات الاستثمارية بأنفسهم وباستخدام مستشاريهم المستقلين لاتخاذ قرارات استثمارية تناسب أوضاعهم المالية الخاصة واهدافهم الاستثمارية. الأداء في الماضي ليس بالضرورة مؤشراً على النتائج المستقبلية والمعلومات التاريخية في هذا التقرير عن الشركات والأسواق والأدوات المالية لا تضمن أدائها المستقبلي، وينصح المستثمرين باتخاذ مشورة الخبراء القانونيين والماليين قبل الدخول في أي صفقة مماثلة أو مستوحاة من مضمون هذا المنشور.

إن استخدام أي معلومات وردت في هذا التقرير واتخاذ أي قرارات استثمارية عليها تعتبر من مسؤولية القارئ ومن ضمن مخاطره و لن تكون شركة بيتك كابيتال للإستثمار أو ممثليها أو موظفيها أو مسؤوليها مسؤولين عن أي قرارات استثمارية أو أضرار أو فرص فائتة أو خسائر ناتجة عن أو متعلقة باستخدام المعلومات أو البيانات أو التحليلات أو الآراء الواردة في هذا التقرير سواء بصورة مباشرة أو غير مباشرة.

هذا التقرير لا يسمح باستنساخه أو توزيعه ونشره من قبل أي شخص ولأي غرض دون الحصول على موافقة خطية مسبقة من شركة بيتك كابيتال للإستثمار. ويرجى ذكر المصدر في حالة نقل أي معلومة مقتطفة من التقرير. سنحتفظ بملكية حقوق الطبع وكل حقوق الملكية الفكرية الأخرى. ولا يجوز لكم استخدام اسم شركتنا أو نسخ شعار الشركة بأي شكل أو أسلوب أو وسيلة بدون موافقة خطية مسبقة من شركتنا.

وهذه المعلومات متاحة للجميع على موقع الشركة بشبكة الإنترنت (www.kfhcapital.com.kw) ضمن قائمة البحوث والدراسات الإستشارية.

يخضع هذا التنصل القانوني لقوانين دولة الكويت. وتُقدّم كافة النزاعات الناشئة عن أو المتصلة بهذا التنصل والمحتويات المتعلقة بالآراء و المعلومات المدرجة في هذا الموقع الإلكتروني إلى القضاء الحصري التابع لمحاكم دولة الكويت بما لا يتعارض وأحكام الشريعة الإسلامية الغراء. ولا تتحمل شركة بيتك كابيتال للإستثمار أي مسؤولية في حالة استخدام محتويات هذا الموقع في بلدان أخرى تخضع لقوانينها الخاصة.

Disclaimer

The information contained in this document has been derived from sources believed to be accurate and reliable. KFH Capital Investment Company (KFH Capital) has not independently verified any information contained in this document. Therefore, neither KFH Capital nor any of its employees, representatives or officials gives any representation or warranty of reliability, completeness or accuracy of such information. This information should not be construed as an offer, invitation, promotion or solicitation to subscribe, purchase, maintain or sell any of the financial products mentioned here, nor does it constitute investment advice or a recommendation to enter into any transaction that would form whatsoever the basis of any contract or commitment.

The opinions in this report were prepared by KFH Capital for its clients based on the information obtained from public sources that are believed to be reliable, but that belief is not a warranty on the reliability of the information based upon for preparing the report. The published research report may be considered by KFH Capital when it decides to buy or sell proprietary positions in the securities mentioned in this report. For selected companies, KFH Capital's equity research analysts may identify shorter-term opportunities that are consistent or inconsistent with KFH Capital's existing, longer term Buy or Sell strategy. In addition, KFH Capital may trade for its own account as a result of the short term trading suggestions of analysts and may also engage in securities transactions in a manner inconsistent with this research report and with respect to securities covered by this report. Moreover, KFH Capital will sell to or buy from customers based on its principal criteria.

Opinions, estimates or projections in this report constitute the current conclusion of the author as of the date of this report. They do not necessarily reflect the opinions of KFH Capital and are subject to change without notice. Moreover, KFH Capital has no obligation to update, modify or amend this report or to otherwise notify a reader thereof in the event that any matter stated herein, or any opinion, projection, forecast or estimate set forth herein, changes or subsequently becomes inaccurate. The financial discussion and conclusion discussed in this report may not be suitable for all investors and investors must make their own investment decisions using their own independent advisors as they believe necessary and based upon their specific financial situations and investment objectives. Past performance is not necessarily indicative of future results and historical information in this report about companies, markets and securities does not guarantee future performance and investors are advised to take expert legal and financial advice before entering into any transaction similar to or inspired by the contents of this publication.

The use of any information contained in this report and taking any of investment decisions is the responsibility of the reader and included as part of his risks. Accordingly, neither KFH Capital nor any of its employees, representatives or officials shall be responsible for any investment decisions, damages, opportunity losses, direct or indirect losses related to using of information, data, analysis or opinions contained in this report. This report may not be reproduced, distributed or published by any person for any purpose without KFH Capital's prior written consent. Please cite source when quoting.

KFH Capital shall retain ownership of the copyright and all other intellectual property rights. You shall not quote our name or reproduce our logo in any form or medium without KFH Capital's prior written consent. This information is made available on the company's website (<http://www.kfhcapital.com.kw>) under Investment Research.

This disclaimer is subject to laws of the State of Kuwait. All disputes arising out of or relating to this disclaimer, contents of the opinions or information contained in this website shall be submitted to courts of the State of Kuwait and in line with provisions of Islamic Shariah principals. KFH Capital shall not be held responsible for any liability in case of using the contents of this website in other countries and any use of the contents of this website shall be subject to the relevant laws of those countries