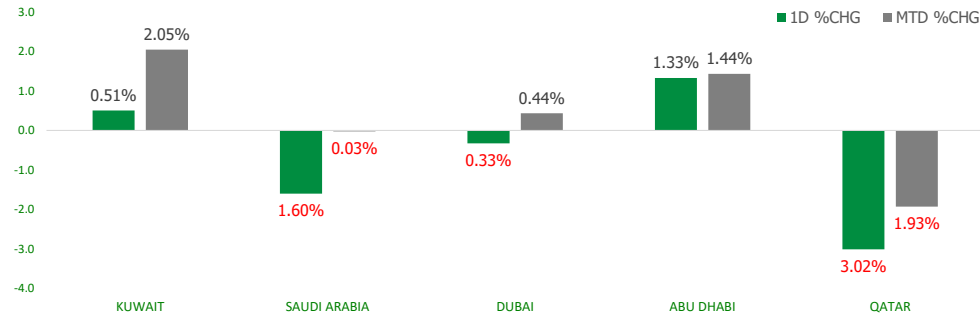


KFH Capital DAILY EQUITY MARKET UPDATE

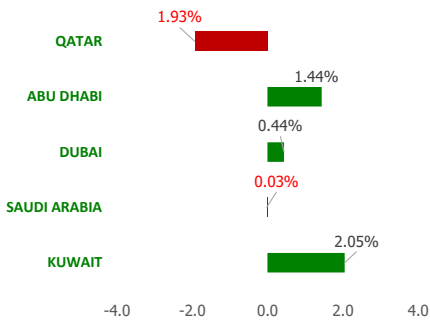


Thursday, January 4, 2024

GCC INDICES - DAILY & MTD PERFORMANCE



YTD PERFORMANCE - GCC INDICES



Commodities & FX Rates Vs USD

Name	Close	YTD%
WTI Crude	73.02	1.47
ICE Brent	78.44	1.57
GBP	1.266	-0.53
EURO	1.092	-1.04
JPY	143.29	1.58
KWD	0.308	0.11

GCC PERFORMANCE SNAPSHOT

Index	Close	52W High	52W Low	Market Cap (USD Mn)	Dividend Yield	PE Ratio
KUWAIT	7,630.19	8,280.90	6,899.51	117259.96	3.11	16.29
SAUDI	11,928.89	12,137.68	9,930.86	2998994.09	3.03	19.45
DUBAI	4,077.58	4,210.15	3,273.13	159048.29	4.32	9.20
ABU DHABI	9,715.51	10,315.72	9,219.64	747159.04	2.16	8.87
QATAR	10,385.56	11,484.48	9,296.14	150376.68	4.69	12.36

GCC TOP GAINERS

Company	Close	%Chng
Takaful Emarat Insurance PJSC	AED 0.516	14.92
HAYAH Insurance Company PJSC	AED 1.03	14.44
Real Estate Trade Centers Company KSCP	KWf 49.8	10.67
National Cleaning Co (KSCP)	KWf 45.4	9.40
Anaam International Holding Group Company SJSC	SAR 1.05	9.38

Note: KWf=Kuwaiti Fils

GCC TOP LOSERS

Company	Close	%Chg
Al Madar Finance and Investment Co KSCP	KWf 86.6	-10.54
Qatar General Insurance & Reinsurance Company QPSC	QAR 1.323	-10.00
National Building and Marketing Company CJSC	SAR 266	-9.83
Saudi Lime Industries Company SCJSC	SAR 13.6	-9.33
Naseej for Technology Company SJSC	SAR 59	-9.23

Note: KWf=Kuwaiti Fils

Trading Parameters

Market Trading - by Volume*

Most Active by Volume			Least Active by Volume		
Company	Close	Volume*	Company	Close	Volume*
Tourism Enterprise Company SJSC	SAR 0.62	159,010,523	Credit Rating and Collection Co KSCP	KWf 22.5	1.00
RAK Properties PJSC	AED 1.21	77,382,676	Edarat Communication and Information Technology Co	SAR 382.2	43.00
Al Baha Investment and Development Company SJSC	SAR 0.14	71,363,271	National Building and Marketing Company CJSC	SAR 266	54.00
Anaam International Holding Group Company SJSC	SAR 1.05	50,806,561	Emirates REIT CEIC PLC	USD 0.207	80.00
Ezdan Holding Group QPSC	QAR 0.886	33,496,445	Natural Gas Distribution Company CJSC	SAR 41.7	100.00

Note: KWf=Kuwaiti Fils

* Volume & Value as of: Previous Trading Day

Market Trading - by Value*

Most Active by Value			Least Active by Value		
Company	Close	Turnover (USD)*	Company	Close	Turnover (USD)*
Saudi Arabian Oil Co	SAR 32.95	147,425,604	Credit Rating and Collection Co KSCP	KWf 22.5	0.07
Al Rajhi Banking & Investment Corporation SJSC	SAR 84.7	98,009,063	Emirates REIT CEIC PLC	USD 0.207	16.72
Saudi National Bank SJSC	SAR 40	86,478,473	Arkan Al Kuwait Real Estate Company KSCP	KWf 79.3	25.79
International Holding Company PJSC	AED 414	77,230,525	Mubarrad Holding Co KSCP	KWf 82	32.00
Alinma Bank SJSC	SAR 38.5	68,438,366	Hayat Communications Co KSCP	KWf 86	56.83

Note: KWf=Kuwaiti Fils

* Volume & Value as of: Previous Trading Day

For any queries please contact : KFH Capital Research Department

Email: research@kfcapital.com.kw

Phone No: 22987000

© KFH Capital Investments

Page 1

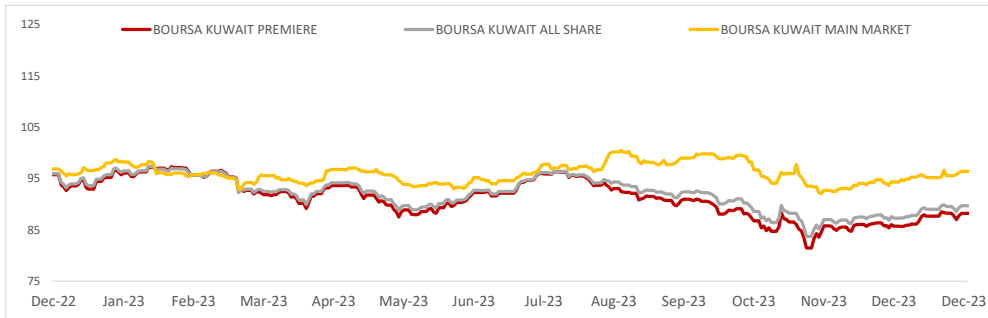
Data Provided by Refinitiv



KUWAIT UPDATE



PRICE PERFORMANCE



SECTOR PERFORMANCE SUMMARY

KSE Sector	Close	1D % Chg	MTD%	YTD%	52W High	52W Low
Energy Sector Index (Pr) Index	973.49	▲ 2.24	▲ 2.58	▲ 2.58	1,165.51	893.57
Technology Sector Index (PR) Index	589.27	▲ 1.63	▲ 1.89	▲ 1.89	785.70	524.53
Consumer Discretionary Sector Index (Pr) Index	1,645.83	▲ 1.63	▲ 2.61	▲ 2.61	1,760.56	1,380.62
Consumer Staples Sector Index (Pr) Index	668.18	▲ 1.46	▲ 1.46	▲ 1.46	669.21	437.73
Industrials Sector Index (PR) Index	926.29	▲ 1.16	▲ 2.03	▲ 2.03	1,042.60	853.70
Basic Materials Sector Index (PR) Index	764.83	▲ 1.08	▲ 2.53	▲ 2.53	980.02	732.44
Insurance Sector Index (PR) Index	2,304.95	▲ 0.91	▲ 0.53	▲ 0.53	2,316.10	1,528.51
Financial Services Sector Index (PR) Index	1,238.38	▲ 0.79	▲ 2.16	▲ 2.16	1,321.83	1,139.02
Utilities Sector Index (PR) Index	465.79	▲ 0.57	▲ 2.31	▲ 2.31	547.37	447.37
Banks Sector Index (PR) Index	1,685.55	▲ 0.51	▲ 2.31	▲ 2.31	1,859.12	1,528.91

Market Trading - by Volume*

Most Active by Volume

Company	Close (Fils)	Volume (Shares)
Kuwait Real Estate Company KPSC	KWf 211	22,385,225
Alzamil Financial Group for Financing and Investment KSCC	KWf 217	12,330,186
Manazel Holding Company KPSC	KWf 29.8	10,619,871
International Financial Advisers Holding KPSC	KWf 312	10,503,527
Kuwait Finance House KSCP	KWf 744	10,185,086

Least Active by Volume

Company	Close (Fils)	Volume (Shares)
Credit Rating and Collection Co KSCP	KWf 22.5	1.00
Arkan Al Kuwait Real Estate Company KSCP	KWf 79.3	100.00
Mubarrad Holding Co KSCP	KWf 82	120.00
Ajjal Real Estate Entertainment Co KSCP	KWf 259	200.00
Hayat Communications Co KSCP	KWf 86	210.00

* Volume & Value as of: Previous Trading Day

NEWS

Most stock markets in the Gulf ended lower on Wednesday, tracking global shares as market optimism about early U.S. interest rate cuts ebbed, while the latest escalation of hostilities in the region also weighed on sentiment. Fed officials in December predicted 75 basis points (bps) of rate cuts in 2024, driving money market bets for around double that amount of cuts that prompted a cross-market year-end rally. U.S. data this week should clarify the outlook. Monetary policy in the six-member Gulf Cooperation Council (GCC) is usually guided by Fed decisions as most regional currencies are pegged to the U.S. dollar.

Saudi Arabia's benchmark index .TASI dropped 1.6%, dragged down by a 3.8% fall in Elm Co (7203) and a 0.3% decrease in oil giant Saudi Aramco (2222).

Oil prices - a catalyst for the Gulf's financial markets - dipped slightly after sharp moves earlier in the week, with investors cautious about the U.S. economy amid supply disruptions from persistent tensions in the Red Sea.

The Qatari benchmark .QSI slid 3%, its biggest intraday fall since June 2022, extending losses from the previous session when it snapped an 11-session winning streak. Qatar Islamic Bank plunged 6.5% and petrochemical maker Industries Qatar fell 3.3%.

Dubai's main share index .DFMGI eased 0.3%, with blue-chip developer Emaar Properties losing 2%. In Abu Dhabi, the index .FTFADGI gained 1.3%, buoyed by a 3.5% jump in conglomerate International Holding Company (IHC) IHC.AD.

IHC - which is chaired by Sheikh Tahnoon bin Zayed al-Nahyan, the UAE's national security adviser - has formed a new holding company that will hold a \$27 billion portfolio across industries from asset management to mining.

KSE TOP GAINERS

Company	Close (Fils)	%Chng
Real Estate Trade Centers Company KSCP	KWf 49.8	10.67
National Cleaning Co (KSCP)	KWf 45.4	9.40
Manazel Holding Company KPSC	KWf 29.8	6.05
Warba Capital Holding Co KSC	KWf 108	5.88
Independent Petroleum Group KSCP	KWf 444	5.71

KSE TOP LOSERS

Company	Close (Fils)	%Chng
Al Madar Finance and Investment Co KSCP	KWf 86.6	-10.54
Gulf Franchising Holding Co KSCP	KWf 57	-5.00
Energy House Holding Company KSCP	KWf 57	-4.84
First Investment Co KSCP	KWf 36	-3.49
Jassim Transport & Stevedoring Co KSCC	KWf 325	-2.99

Market Trading - by Value*

Most Active by Value

Company	Close (Fils)	Turnover (KWD)
Kuwait Finance House KSCP	KWf 744	7,545,927
Kuwait Real Estate Company KPSC	KWf 211	4,778,350
National Bank of Kuwait SAKP	KWf 918	3,428,040
International Financial Advisers Holding KPSC	KWf 312	3,262,290
Arzan Financial Group for Financing and Investment KPSC	KWf 217	2,656,169

Least Active by Value

Company	Close (Fils)	Turnover (KWD)
Credit Rating and Collection Co KSCP	KWf 22.5	0.02
Arkan Al Kuwait Real Estate Company KSCP	KWf 79.3	7.93
Mubarrad Holding Co KSCP	KWf 82	9.84
Hayat Communications Co KSCP	KWf 86	17.48
Kuwait Insurance Company SAKP	KWf 474	47.40

* Volume & Value as of: Previous Trading Day

For any queries please contact : KFH Capital Research Department

Email: research@kfhcapi.com.kw

Phone No: 22987000

© KFH Capital Investments

Data Provided by Refinitiv

Disclaimer



إخلاء مسؤولية

إن المعلومات الواردة في هذا التقرير مستمدة من مصادر يعتقد أنها دقيقة وموثوقة. لم يتم التحقق بصفة مستقلة من قبل شركة بيتك كابيتال للإستثمار عن أي من المعلومات الواردة في هذا التقرير. وتبعا لذلك، فإن أي من شركة بيتك كابيتال للإستثمار أو ممثليها أو موظفيها أو مسؤوليها لا يضمنون أو يدعون موثوقية أو اكتمال أو دقة هذه المعلومات. ولا ينبغي لهذه المعلومات أن تفسر بأنها عرض، أو دعوة أو ترويج أو التماس للإكتتاب أوالشرء أو البيع أو الاحتفاظ لأي من المنتجات المالية المذكورة في هذا التقرير، كما أنها لا تشكل إطلاقاً المشورة أو التوصية للدخول في أي استثمارات أو صفقة من شأنها أن تشكل أساس لأي عقد أو لإتمام.

الآراء في هذا التقرير قد تم أعدادها من قبل شركة بيتك كابيتال للإستثمار لعملائها بناء على معلومات قد تم الحصول عليها من مصادر عامة يعتقد أنه يمكن الاعتماد عليها ولكن هذا الاعتقاد لا يضمن صحة المعلومات التي تم الاعتماد عليها لأعداد هذا التقرير. البحوث المنشورة في التقرير يمكن أن تأخذ بها شركة بيتك كابيتال للإستثمار عندما تقرر شراء أو بيع ملكية في الأسهم المذكورة في هذا التقرير. حيث تقوم شركة بيتك كابيتال للإستثمار بأجراء بحث تحليلي لنخبة مختارة من الشركات لتحديد الفرص القصيرة الأجل التي تتوافق أو تتعارض مع إستراتيجية شركة بيتك كابيتال للإستثمار بالشراء أو البيع على المدى الطويل. وبالإضافة إلى ذلك، فقد تقوم شركة بيتك كابيتال للإستثمار بالتداول أو الاتجار لحسابها الخاص، نتيجة اقتراحات المحللين على المدى القصير ويمكن لها أيضا الدخول في معاملات الأوراق المالية على نحو يتعارض مع هذا التقرير، كما أن البيع والشراء من وإلى العملاء يتم بناء على المعايير الأساسية التي تضعها شركة بيتك كابيتال للإستثمار .

وتشكل الآراء والتوقعات والتقديرية الواردة في هذا التقرير النتيجة الحالية التي توصل إليها معد التقرير اعتبارا من تاريخ هذا التقرير. وهي لا تعبر بالضرورة عن آراء شركة بيتك كابيتال للإستثمار وقابلة للتغيير دون سابق إنذار. وعلاوة على ذلك، ليس على شركة بيتك كابيتال للإستثمار أي التزام لتحديث أو تعديل أو تغيير هذا التقرير أو إبلاغ القارئ عن أي تغيير في التقرير، أو أي تغيير أو ثبوت عدم صحة في وقت لاحق لأي من الآراء أو التقديرات أو التوقعات أو التقييمات المبينة في هذا التقرير. إن المواضع المالية التي نوقشت والتائج التي تم استخلاصها في هذا التقرير قد لا تكون مناسبة لجميع المستثمرين، ويجب على المستثمرين اتخاذ القرارات الاستثمارية بأنفسهم و باستخدام مستشاريهم المستقلين لاتخاذ قرارات استثمارية تناسب أوضاعهم المالية الخاصة وأهدافهم الاستثمارية، الأداء في الماضي ليس بالضرورة مؤشرا على النتائج المستقبلية والمعلومات التاريخية في هذا التقرير عن الشركات والأسواق والأدوات المالية لا تضمن أدائها المستقبلي، وينصح المستثمرين باتخاذ مشورة الخبراء القانونيين والماليين قبل الدخول في أي صفقة مماثلة أو مستوحاة من مضمون هذا المنشور.

إن استخدام أي معلومات وردت في هذا التقرير واتخاذ أي قرارات استثمارية عليها تعتبر من مسؤولية القارئ و من ضمن مخاطرته و لن تكون شركة بيتك كابيتال للإستثمار أو ممثليها أو موظفيها أو مسئولها مسؤولين عن أي قرارات استثمارية أو أضرار أو فرص فائتة أو خسائر ناتجة عن أو متعلقة باستخدام المعلومات أو البيانات أو التحليلات أو الآراء الواردة في هذا التقرير سواء بصورة مباشرة أو غير مباشرة.

هذا التقرير لا يسمح باستنساخه أو توزيعه ونشره من قبل أي شخص ولأي غرض دون الحصول على موافقة خطية مسبقة من شركة بيتك كابيتال للإستثمار. ويرجى ذكر المصدر في حالة نقل أي معلومة مقتطعة من التقرير. سنحتفظ بملكية حقوق الطبع وكل حقوق الملكية الفكرية الأخرى. ولا يجوز لكم استخدام اسم شركتنا أو نسخ شعار الشركة بأي شكل أو أسلوب أو وسيلة بدون موافقة خطية مسبقة من شركتنا.

وهذه المعلومات ماثحة للجميع على موقع الشركة بشبكة الإنترنت (www.kfhcapital.com.kw) ضمن قائمة البحوث والدراسات الإستشارية.

يخضع هذا التصل القانوني لقوانين دولة الكويت. وتُقدّم كافة النزاعات الناشئة عن أو المتصلة بهذا التصل والمحتويات المتعلقة بالآراء و المعلومات المدرجة في هذا الموقع الإلكتروني إلى القضاء الحصري التابع لمحاكم دولة الكويت بما لا يتعارض وأحكام الشريعة الإسلامية الغراء. ولا تتحمل شركة بيتك كابيتال للإستثمار أي مسؤولية في حالة إستخدام محتويات هذا الموقع في بلدان أخرى تخضع لقوانينها الخاصة.

Disclaimer

The information contained in this document has been derived from sources believed to be accurate and reliable. KFH Capital Investment Company (KFH Capital) has not independently verified any information contained in this document. Therefore, neither KFH Capital nor any of its employees, representatives or officials gives any representation or warranty of reliability, completeness or accuracy of such information. This information should not be construed as an offer, invitation, promotion or solicitation to subscribe, purchase, maintain or sell any of the financial products mentioned here, nor does it constitute investment advice or a recommendation to enter into any transaction that would form whatsoever the basis of any contract or commitment.

The opinions in this report were prepared by KFH Capital for its clients based on the information obtained from public sources that are believed to be reliable, but that belief is not a warranty on the reliability of the information based upon for preparing the report. The published research report may be considered by KFH Capital when it decides to buy or sell proprietary positions in the securities mentioned in this report. For selected companies, KFH Capital's equity research analysts may identify shorter-term opportunities that are consistent or inconsistent with KFH Capital's existing, longer term Buy or Sell strategy. In addition, KFH Capital may trade for its own account as a result of the short term trading suggestions of analysts and may also engage in securities transactions in a manner inconsistent with this research report and with respect to securities covered by this report. Moreover, KFH Capital will sell to or buy from customers based on its principal criteria.

Opinions, estimates or projections in this report constitute the current conclusion of the author as of the date of this report. They do not necessarily reflect the opinions of KFH Capital and are subject to change without notice. Moreover, KFH Capital has no obligation to update, modify or amend this report or to otherwise notify a reader thereof in the event that any matter stated herein, or any opinion, projection, forecast or estimate set forth herein, changes or subsequently becomes inaccurate. The financial discussion and conclusion discussed in this report may not be suitable for all investors and investors must make their own investment decisions using their own independent advisors as they believe necessary and based upon their specific financial situations and investment objectives. Past performance is not necessarily indicative of future results and historical information in this report about companies, markets and securities does not guarantee future performance and investors are advised to take expert legal and financial advice before entering into any transaction similar to or inspired by the contents of this publication.

The use of any information contained in this report and taking any of investment decisions is the responsibility of the reader and included as part of his risks. Accordingly, neither KFH Capital nor any of its employees, representatives or officials shall be responsible for any investment decisions, damages, opportunity losses, direct or indirect losses related to using of information, data, analysis or opinions contained in this report. This report may not be reproduced, distributed or published by any person for any purpose without KFH Capital's prior written consent. Please cite source when quoting.

KFH Capital shall retain ownership of the copyright and all other intellectual property rights. You shall not quote our name or reproduce our logo in any form or medium without KFH Capital's prior written consent. This information is made available on the company's website (<http://www.kfhcapital.com.kw>) under Investment Research.

This disclaimer is subject to laws of the State of Kuwait. All disputes arising out of or relating to this disclaimer, contents of the opinions or information contained in this website shall be submitted to courts of the State of Kuwait and in line with provisions of Islamic Shariaa principals. KFH Capital shall not be held responsible for any liability in case of using the contents of this website in other countries and any use of the contents of this website shall be subject to the relevant laws of those countries