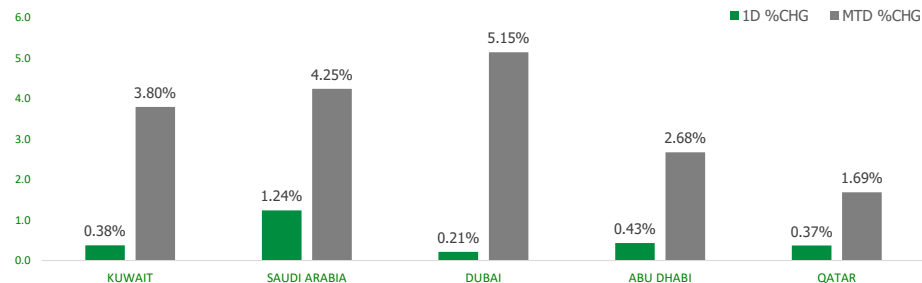


# KFH Capital DAILY EQUITY MARKET UPDATE



Monday, July 29, 2024

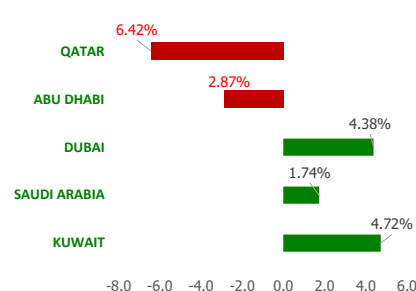
## GCC INDICES - DAILY & MTD PERFORMANCE



## GCC PERFORMANCE SNAPSHOT

Index	Close	52W High	52W Low	Market Cap (USD Mn)	Dividend Yield	PE Ratio
KUWAIT	7,830.24	8,219.10	6,899.51	116779.28	3.45	16.65
SAUDI	12,175.43	12,883.29	10,262.4	2741507.50	3.16	25.77
DUBAI	4,280.34	4,405.74	3,729.62	174415.18	5.66	8.65
ABU DHABI	9,317.79	10,051.61	8,709.10	704456.07	2.06	16.59
QATAR	10,135.75	11,129.89	9,165.64	140422.78	4.63	11.69

## YTD PERFORMANCE - GCC INDICES



## GCC TOP GAINERS

Company	Close	%Chng
Kingdom Holding Company SJSC	SAR 8.95	9.95
National Company for Glass Industries Sjsc	SAR 46.8	8.58
National Petroleum Services Company KSCP	KWf 835	8.58
Bayan Investment Holding Co KSCP	KWf 78	8.33
IFA Hotels and Resorts Co KPSC	KWf 1240	8.01

Note: KWf=Kuwaiti Fils

## Commodities & FX Rates Vs USD

Name	Close	YTD%
WTI Crude	76.44	7.16
ICE Brent	80.55	4.50
GBP	1.287	1.12
EURO	1.086	-1.62
JPY	153.72	8.97
KWD	0.305	-0.56

## GCC TOP LOSERS

Company	Close	%Chg
Gulf Insurance Group KSCP	KWf 1507	-4.98
Al Madar Finance and Investment Co KSCP	KWf 87.9	-4.97
Hayat Communications Co KSCP	KWf 71.1	-4.95
National Industries Co KPSC	KWf 174	-4.92
Alhasoob Co	SAR 50.4	-4.91

Note: KWf=Kuwaiti Fils

## Trading Parameters

### Market Trading - by Volume\*

Most Active by Volume			Least Active by Volume		
Company	Close	Volume*	Company	Close	Volume*
Kuwait Real Estate Company KPSC	KWf 243	24,291,228	Gas Arabian Services Company SJSC	SAR 13.24	1.00
Gulf Bank KSCP	KWf 282	21,306,767	Tijara & Real Estate Investment Co KSCP	KWf 58.5	2.00
Anaam International Holding Group Company SJSC	SAR 1.11	18,962,901	Jassim Transport & Stevedoring Co KSCC	KWf 387	25.00
International Financial Advisers Holding KPSC	KWf 269	12,501,167	Credit Rating and Collection Co KSCP	KWf 41.9	50.00
Tourism Enterprise Company SJSC	SAR 0.79	12,473,076	Arabian Plastics Industries Company SJSC	SAR 38	52.00

Note: KWf=Kuwaiti Fils

\* Volume & Value as of: Previous Trading Day

### Market Trading - by Value\*

Most Active by Value			Least Active by Value		
Company	Close	Turnover (USD)*	Company	Close	Turnover (USD)*
Al Rajhi Banking and Investment Corporation SJSC	SAR 85.8	121,845,143	Tijara & Real Estate Investment Co KSCP	KWf 58.5	0.38
Etihad Atheeb Telecommunication Company SJSC	SAR 101	72,486,237	Gas Arabian Services Company SJSC	SAR 13.24	3.49
Arabian Internet and Communications Services Company SJSC	SAR 296	43,312,087	Credit Rating and Collection Co KSCP	KWf 41.9	6.86
Saudi Basic Industries Corporation SJSC	SAR 78.7	41,276,678	Jassim Transport & Stevedoring Co KSCC	KWf 387	31.67
Saudi Arabian Oil Co	SAR 28.2	37,654,058	Al Madar Finance and Investment Co KSCP	KWf 87.9	93.52

Note: KWf=Kuwaiti Fils

\* Volume & Value as of: Previous Trading Day

For any queries please contact : KFH Capital Research Department

Email: research@kfhcapital.com.kw

Phone No: 22987000

© KFH Capital Investments

Page 1

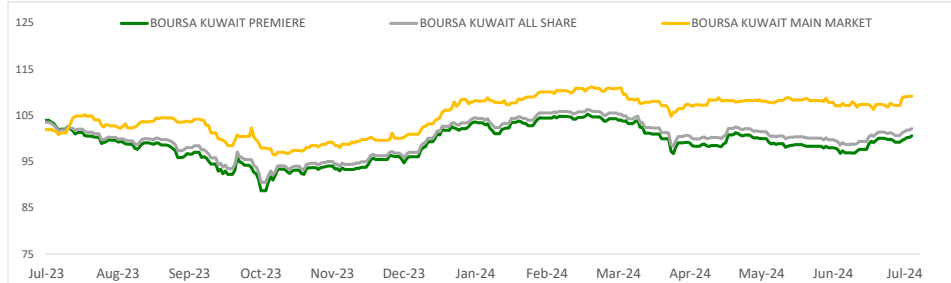
Data Provided by Refinitiv



## KUWAIT UPDATE



### PRICE PERFORMANCE



### SECTOR PERFORMANCE SUMMARY

KSE Sector	Close	1D % Chg	MTD%	YTD%	52W High	52W Low
Energy Sector Index (Pr) Index	1,081.26	▲ 2.88	▲ 4.95	▲ 13.94	1,141.79	893.57
Consumer Discretionary Sector Index (Pr) Index	1,718.98	▲ 1.63	▲ 11.62	▲ 7.17	1,846.90	1,403.74
Banks Sector Index (PR) Index	1,773.90	▲ 0.46	▲ 3.61	▲ 7.67	1,819.41	1,528.91
Financial Services Sector Index (PR) Index	1,367.38	▲ 0.44	▲ 4.28	▲ 12.80	1,399.56	1,139.02
Real Estate Sector Index (PR) Index	1,348.00	▲ 0.37	▲ 4.05	▲ 11.14	1,379.92	1,129.11
Basic Materials Sector Index (PR) Index	748.12	▲ 0.11	▼ -0.98	▲ 0.29	887.04	732.44
Industrials Sector Index (PR) Index	793.02	▲ 0.06	▲ 2.64	▼ -12.65	1,085.77	734.57
Utilities Sector Index (PR) Index	431.58	▲ 0.00	▲ 2.50	▼ -5.20	521.05	384.21
Health Care Sector Index (PR) Index	468.00	▲ 0.00	▲ 5.97	▼ -2.93	488.02	260.81
Telecommunications Sector Index (PR) Index	996.58	▼ -0.06	▲ 1.31	▼ -9.82	1,203.27	976.88

#### Market Trading - by Volume\*

Most Active by Volume			Least Active by Volume		
Company	Close (Fils)	Volume (Shares)	Company	Close (Fils)	Volume (Shares)
Kuwait Real Estate Company KPSC	KWf 243	24,291,228	Tijara & Real Estate Investment Co KSCP	KWf 58.5	2.00
Gulf Bank KSCP	KWf 282	21,306,767	Jassim Transport & Stevedoring Co KSCC	KWf 387	25.00
International Financial Advisers Holding KPSC	KWf 269	12,501,167	Credit Rating and Collection Co KSCP	KWf 41.9	50.00
Bayan Investment Holding Co KSCP	KWf 78	7,236,265	Al-Deera Holding Company KPSC	KWf 400	109.00
Kuwait Finance House KSCP	KWf 737	6,879,302	Al Madar Finance and Investment Co KSCP	KWf 87.9	325.00

\* Volume & Value as of: Previous Trading Day

### NEWS

Saudi Arabia's stock market ended higher on Sunday, snapping a four-session losing streak, after U.S. economic data showed an improving inflation landscape.

U.S. prices rose moderately in June, underscoring an improving inflation environment that potentially positions the Federal Reserve to begin cutting interest rates in September.

The Fed has maintained its benchmark overnight interest rate in the current 5.25%-5.50% range since last July. It has hiked its policy rate by 525 basis points since 2022.

Monetary policy in the six-member Gulf Cooperation Council (GCC) is usually guided by the Fed's decisions as most regional currencies are pegged to the U.S. dollar.

Saudi Arabia's benchmark index .TASI advanced 1.2%, with aluminium products manufacturer Al Taiseer Group 4143.SE rising 3.5%, and Al Rajhi Bank 1120.SE increasing 2.8%.

In Qatar, the index .QSI added 0.4%, with petrochemical maker Industries Qatar IQCD.QA gaining 0.8%.

#### KSE TOP GAINERS

Company	Close (Fils)	%Chng
National Petroleum Services Company KSCP	KWf 835	8.58
Bayan Investment Holding Co KSCP	KWf 78	8.33
IFA Hotels and Resorts Co KPSC	KWf 1240	8.01
Credit Rating and Collection Co KSCP	KWf 41.9	6.35
Dar Al Thuraya Real Estate Co KSCP	KWf 115	5.50

#### KSE TOP LOSERS

Company	Close (Fils)	%Chng
Gulf Insurance Group KSCP	KWf 1507	-4.98
Al Madar Finance and Investment Co KSCP	KWf 87.9	-4.97
Hayat Communications Co KSCP	KWf 71.1	-4.95
National Industries Co KPSC	KWf 174	-4.92
Al Ahleia Insurance Co SAKP	KWf 761	-4.88

#### Market Trading - by Value\*

Most Active by Value			Least Active by Value		
Company	Close (Fils)	Turnover (KWD)	Company	Close (Fils)	Turnover (KWD)
Kuwait Real Estate Company KPSC	KWf 243	5,967,140	Tijara & Real Estate Investment Co KSCP	KWf 58.5	0.12
Gulf Bank KSCP	KWf 282	5,938,196	Credit Rating and Collection Co KSCP	KWf 41.9	2.10
Kuwait Finance House KSCP	KWf 737	5,053,398	Jassim Transport & Stevedoring Co KSCC	KWf 387	9.68
International Financial Advisers Holding KPSC	KWf 269	3,359,564	Al Madar Finance and Investment Co KSCP	KWf 87.9	28.57
National Bank of Kuwait SAKP	KWf 875	2,382,393	Al-Deera Holding Company KPSC	KWf 400	42.79

\* Volume & Value as of: Previous Trading Day

For any queries please contact : KFH Capital Research Department

Email: [research@kfcapital.com.kw](mailto:research@kfcapital.com.kw)

Phone No: 22987000

© KFH Capital Investments

Page 2

Data Provided by Refinitiv

# Disclaimer



## إخلاء مسؤولية

إن المعلومات الواردة في هذا التقرير مستمدة من مصادر يعتقد أنها دقيقة وموثوقة. لم يتم التحقق بصفة مستقلة من قبل شركة بيتك كابيتال للإستثمار عن أي من المعلومات الواردة في هذا التقرير. وتبعا لذلك، فإن أي من شركة بيتك كابيتال للإستثمار أو ممثليها أو موظفيها أو مسؤوليها لا يضمنون أو يدعون موثوقية أو اكتمال أو دقة هذه المعلومات. ولا ينبغي لهذه المعلومات أن تفسر بأنها عرض، أو دعوة أو ترويج أو التماس للإكتتاب أو الشراء أو البيع أو الاحتفاظ لأي من المنتجات المالية المذكورة في هذا التقرير، كما أنها لا تشكل إطلاقاً المشورة أو التوصية للدخول في أي إستثمارات أو صفقة من شأنها أن تشكل أساس لأي عقد أو إلتزام.

الآراء في هذا التقرير قد تم أعدادها من قبل شركة بيتك كابيتال للإستثمار لعملائها بناء على معلومات قد تم الحصول عليها من مصادر عامة يعتقد أنه يمكن الاعتماد عليها ولكن هذا الاعتقاد لا يضمن صحة المعلومات التي تم الاعتماد عليها لأعداد هذا التقرير. البحوث المنشورة في التقرير يمكن أن تأخذ بها شركة بيتك كابيتال للإستثمار عندما تقرر شراء أو بيع ملكية في الأسهم المذكورة في هذا التقرير. حيث تقوم شركة بيتك كابيتال للإستثمار بأجراء بحث تحليلي لخبرة مختارة من الشركات لتحديد الفرص القصيرة الأجل التي تتوافق أو تتعارض مع إستراتيجية شركة بيتك كابيتال للإستثمار بالشراء أو البيع على المدى الطويل. وبالإضافة إلى ذلك، فقد تقوم شركة بيتك كابيتال للإستثمار بالتداول أو الاتجار لحسابها الخاص، نتيجة اقتراحات المحللين على المدى القصير ويمكن لها أيضا الدخول في معاملات الأوراق المالية على نحو يتعارض مع هذا التقرير، كما أن البيع والشراء من وإلى العملاء يتم بناء على المعايير الأساسية التي تضعها شركة بيتك كابيتال للإستثمار.

وتشكل الآراء والتوقعات والتقديرية الواردة في هذا التقرير النتيجة الحالية التي توصل إليها معد التقرير اعتبارا من تاريخ هذا التقرير. وهي لا تعبر بالضرورة عن آراء شركة بيتك كابيتال للإستثمار وقابلة للتغيير دون سابق إنذار. وعلاوة على ذلك، ليس على شركة بيتك كابيتال للإستثمار أي التزام لتحديث أو تعديل أو تغيير هذا التقرير أو إبلاغ القارئ عن أي تغيير في التقرير، أو أي تغيير أو ثبوت عدم صحة في وقت لاحق لأي من الآراء أو التقديرات أو التوقعات أو التقييمات المبينة في هذا التقرير. إن المواضيع المالية التي نوقشت والنتائج التي تم استخلاصها في هذا التقرير قد لا تكون مناسبة لجميع المستثمرين، ويجب على المستثمرين اتخاذ القرارات الإستثمارية بأنفسهم و باستخدام مستشاريهم المستقلين لاتخاذ قرارات إستثمارية تناسب أوضاعهم المالية الخاصة وأهدافهم الإستثمارية. الأداء في الماضي ليس بالضرورة مؤشرا على النتائج المستقبلية والمعلومات التاريخية في هذا التقرير عن الشركات والأسواق والأدوات المالية لا تضمن أدائها المستقبلي، وينصح المستثمرين باتخاذ مشورة الخبراء القانونيين والماليين قبل الدخول في أي صفقة مماثلة أو مستوحاة من مضمون هذا المنشور.

إن استخدام أي معلومات وردت في هذا التقرير واتخاذ أي قرارات إستثمارية عليها تعتبر من مسؤولية القارئ و من ضمن مخاطرته و لن تكون شركة بيتك كابيتال للإستثمار أو ممثليها أو موظفيها أو مسئوليتها مسؤولين عن أي قرارات إستثمارية أو أضرار أو فرص فائتة أو خسائر ناتجة عن أو متعلقة باستخدام المعلومات أو البيانات أو التحليلات أو الآراء الواردة في هذا التقرير سواء بصورة مباشرة أو غير مباشرة.

هذا التقرير لا يسمح باستنساخه أو توزيعه ونشره من قبل أي شخص ولاي غرض دون الحصول على موافقة خطية مسبقة من شركة بيتك كابيتال للإستثمار. ويرجى ذكر المصدر في حالة نقل أي معلومة مقتطعة من التقرير. سنحتفظ بملكية حقوق الطبع وكل حقوق الملكية الفكرية الأخرى. ولا يجوز لكم استخدام اسم شركتنا أو نسخ شعار الشركة بأي شكل أو أسلوب أو وسيلة بدون موافقة خطية مسبقة من شركتنا.

وهذه المعلومات متاحة للجميع على موقع الشركة بشبكة الإنترنت ([www.kfhcapital.com.kw](http://www.kfhcapital.com.kw)) ضمن قائمة البحوث والدراسات الإستشارية.

يخضع هذا النص القانوني لقوانين دولة الكويت. وتُقدّم كافة النزاعات الناشئة عن أو المتصلة بهذا النص والمحتويات المتعلقة بالآراء و المعلومات المدرجة في هذا الموقع الإلكتروني إلى القضاء الحضري التابع لمحاكم دولة الكويت بما لا يتعارض وأحكام الشريعة الإسلامية الغراء. ولا تتحمل شركة بيتك كابيتال للإستثمار أي مسؤولية في حالة استخدام محتويات هذا الموقع في بلدان أخرى تخضع لقوانينها الخاصة.

## Disclaimer

The information contained in this document has been derived from sources believed to be accurate and reliable. KFH Capital Investment Company (KFH Capital) has not independently verified any information contained in this document. Therefore, neither KFH Capital nor any of its employees, representatives or officials gives any representation or warranty of reliability, completeness or accuracy of such information. This information should not be construed as an offer, invitation, promotion or solicitation to subscribe, purchase, maintain or sell any of the financial products mentioned here, nor does it constitute investment advice or a recommendation to enter into any transaction that would form whatsoever the basis of any contract or commitment.

The opinions in this report were prepared by KFH Capital for its clients based on the information obtained from public sources that are believed to be reliable, but that belief is not a warranty on the reliability of the information based upon for preparing the report. The published research report may be considered by KFH Capital when it decides to buy or sell proprietary positions in the securities mentioned in this report. For selected companies, KFH Capital's equity research analysts may identify shorter-term opportunities that are consistent or inconsistent with KFH Capital's existing, longer term Buy or Sell strategy. In addition, KFH Capital may trade for its own account as a result of the short term trading suggestions of analysts and may also engage in securities transactions in a manner inconsistent with this research report and with respect to securities covered by this report. Moreover, KFH Capital will sell to or buy from customers based on its principal criteria.

Opinions, estimates or projections in this report constitute the current conclusion of the author as of the date of this report. They do not necessarily reflect the opinions of KFH Capital and are subject to change without notice. Moreover, KFH Capital has no obligation to update, modify or amend this report or to otherwise notify a reader thereof in the event that any matter stated herein, or any opinion, projection, forecast or estimate set forth herein, changes or subsequently becomes inaccurate. The financial discussion and conclusion discussed in this report may not be suitable for all investors and investors must make their own investment decisions using their own independent advisors as they believe necessary and based upon their specific financial situations and investment objectives. Past performance is not necessarily indicative of future results and historical information in this report about companies, markets and securities does not guarantee future performance and investors are advised to take expert legal and financial advice before entering into any transaction similar to or inspired by the contents of this publication.

The use of any information contained in this report and taking any of investment decisions is the responsibility of the reader and included as part of his risks. Accordingly, neither KFH Capital nor any of its employees, representatives or officials shall be responsible for any investment decisions, damages, opportunity losses, direct or indirect losses related to using of information, data, analysis or opinions contained in this report. This report may not be reproduced, distributed or published by any person for any purpose without KFH Capital's prior written consent. Please cite source when quoting.

KFH Capital shall retain ownership of the copyright and all other intellectual property rights. You shall not quote our name or reproduce our logo in any form or medium without KFH Capital's prior written consent. This information is made available on the company's website (<http://www.kfhcapital.com.kw>) under Investment Research.

This disclaimer is subject to laws of the State of Kuwait. All disputes arising out of or relating to this disclaimer, contents of the opinions or information contained in this website shall be submitted to courts of the State of Kuwait and in line with provisions of Islamic Shariaa