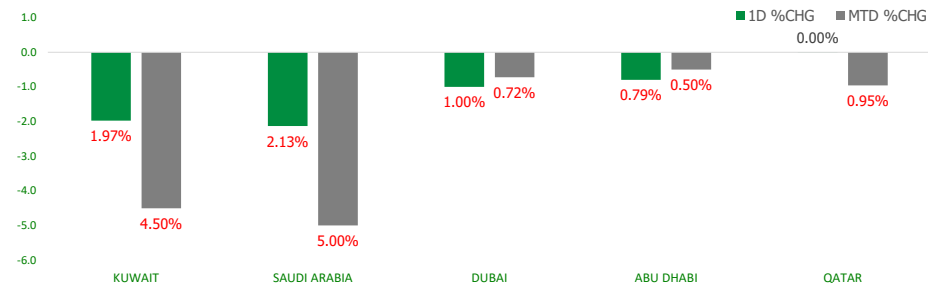


KFH Capital DAILY EQUITY MARKET UPDATE



Tuesday, August 6, 2024

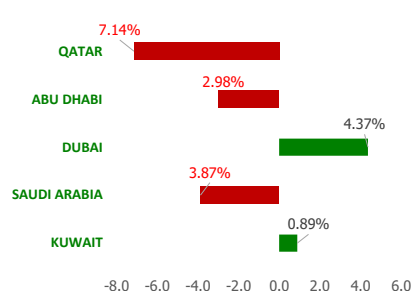
GCC INDICES - DAILY & MTD PERFORMANCE



GCC PERFORMANCE SNAPSHOT

Index	Close	52W High	52W Low	Market Cap (USD Mn)	Dividend Yield	PE Ratio
KUWAIT	7,543.68	8,219.10	6,899.51	115189.25	3.50	
SAUDI	11,504.46	12,883.29	10,262.4	2596563.55	3.35	21.51
DUBAI	4,045.90	4,405.74	3,729.62	165886.06	5.97	8.10
ABU DHABI	8,974.69	10,051.61	8,709.10	674642.69	2.15	15.94
QATAR	10,057.23	10,842.33	9,165.64	139250.70	4.62	11.34

YTD PERFORMANCE - GCC INDICES



GCC TOP GAINERS

Company	Close	%Chng
Natural Gas Distribution Company CJSC	SAR 46.4	9.18
Osos Holding Group Company KSC	KWf 82.9	8.22
Wethaq Takaful Insurance Co KCSP	KWf 40.8	7.09
National Bank of Umm Al-Qaiwain PSC	AED 2.19	6.83
Osoul Investment Co KSCP	KWf 77	4.76

Note: KWf=Kuwaiti Fils

Commodities & FX Rates Vs USD

Name	Close	YTD%
WTI Crude	73.92	3.63
ICE Brent	77.25	0.22
GBP	1.277	0.35
EURO	1.095	-0.76
JPY	144.17	2.20
KWD	0.305	-0.58

GCC TOP LOSERS

Company	Close	%Chg
ACICO Industries Company KSCP	KWf 57.5	-21.12
UniCap Investment and Finance Co KSCP	KWf 153	-14.53
Obeikan Glass Company SJSC	SAR 50.1	-11.95
Kuwait Financial Centre KPSC	KWf 111	-11.90
Kuwait and Gulf Link Transport Company KPSC	KWf 43.9	-11.67

Note: KWf=Kuwaiti Fils

Trading Parameters

Market Trading - by Volume*					
Most Active by Volume			Least Active by Volume		
Company	Close	Volume*	Company	Close	Volume*
Drake & Scull International P J S C	AED 0.35	126,870,622	National Building and Marketing Company CJSC	SAR 219	3.00
Shuaa Capital PSC	AED 0.216	39,180,981	Naseej for Technology Company SJSC	SAR 63	25.00
Union Properties PJSC	AED 0.346	36,775,144	Abdulaziz & Mansour Ibrahim Albabtin Co PJSC	SAR 43.5	58.00
Saudi Arabian Oil Co	SAR 26.8	35,547,837	United Projects for Aviation Services Co KSCP	KWf 165	90.00
Eshraq Investments PJSC	AED 0.292	35,430,899	Independent Petroleum Group KSCP	KWf 483	100.00

Note: KWf=Kuwaiti Fils

* Volume & Value as of: Previous Trading Day

Market Trading - by Value*					
Most Active by Value			Least Active by Value		
Company	Close	Turnover (USD)*	Company	Close	Turnover (USD)*
Saudi Arabian Oil Co	SAR 26.8	255,144,330	Arkan Al Kuwait Real Estate Company KSCP	KWf 112	36.67
Al Rajhi Banking and Investment Corporation SJSC	SAR 84.2	184,338,623	United Projects for Aviation Services Co KSCP	KWf 165	48.68
Alinma Bank SJSC	SAR 31.05	80,640,963	Osoul Investment Co KSCP	KWf 77	55.71
Saudi National Bank SJSC	SAR 34.65	79,787,325	Automated Systems Company KPSC	KWf 217	71.05
Saudi Telecom Company SJSC	SAR 37.15	76,415,351	Al Madar Finance and Investment Co KSCP	KWf 95	155.52

Note: KWf=Kuwaiti Fils

* Volume & Value as of: Previous Trading Day

For any queries please contact : KFH Capital Research Department

Email: research@kfhcapital.com.kw

Phone No: 22987000

© KFH Capital Investments

Page 1

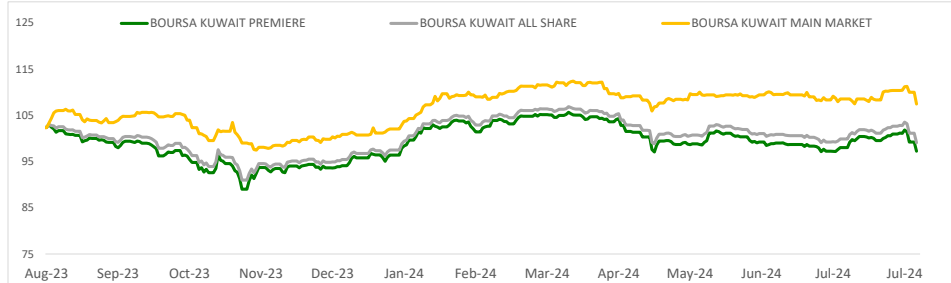
Data Provided by Refinitiv



KUWAIT UPDATE



PRICE PERFORMANCE



SECTOR PERFORMANCE SUMMARY

KSE Sector	Close	1D % Chg	MTD%	YTD%	52W High	52W Low
Technology Sector Index (PR) Index	1,578.67	▲ 1.88	▼ -3.13	▲ 172.96	2,167.95	524.53
Consumer Staples Sector Index (Pr) Index	952.45	▲ 1.17	▼ -3.07	▲ 44.62	1,222.00	562.38
Insurance Sector Index (PR) Index	2,359.96	▲ 0.16	▼ -0.58	▲ 2.93	2,596.14	2,134.42
Health Care Sector Index (PR) Index	468.00	■ 0.00	■ 0.00	▼ -2.93	488.02	260.81
Basic Materials Sector Index (PR) Index	732.16	▼ -1.10	▼ -2.38	▼ -1.85	887.04	725.32
Telecommunications Sector Index (PR) Index	957.05	▼ -1.52	▼ -3.56	▼ -13.40	1,203.27	938.84
Real Estate Sector Index (PR) Index	1,291.42	▼ -1.72	▼ -3.14	▲ 6.47	1,379.92	1,129.11
Banks Sector Index (PR) Index	1,723.71	▼ -1.93	▼ -4.47	▲ 4.63	1,819.41	1,528.91
Energy Sector Index (Pr) Index	1,028.43	▼ -2.43	▼ -4.16	▲ 8.37	1,141.79	893.57
Industrials Sector Index (PR) Index	746.40	▼ -2.89	▼ -4.91	▼ -17.79	1,085.77	734.57

Market Trading - by Volume*

Most Active by Volume			Least Active by Volume		
Company	Close (Fils)	Volume (Shares)	Company	Close (Fils)	Volume (Shares)
Kuwait International Bank KSCP	KWf 172	27,471,638	United Projects for Aviation Services Co KSCP	KWf 165	90.00
Kuwait Finance House KSCP	KWf 709	22,927,519	Arkan Al Kuwait Real Estate Company KSCP	KWf 112	100.00
Gulf Bank KSCP	KWf 298	21,629,065	Osoul Investment Co KSCP	KWf 77	220.00
GFH Financial Group BSC	KWf 92.7	21,142,830	Tamdeen Investment Co KSCP	KWf 574	400.00
Kuwait Projects Company Holding KSCP	KWf 99.5	19,196,101	Al Madar Finance and Investment Co KSCP	KWf 95	500.00

* Volume & Value as of: Previous Trading Day

NEWS

Stock markets in the Middle East ended lower on Monday, with the Dubai index falling most, on fears that the United States could be heading for recession, while concerns about a widening conflict in the region added to the worries.

The U.S. unemployment rate jumped to near a three-year high of 4.3% in July amid a significant slowdown in hiring, heightening fears the labour market was deteriorating and potentially making the economy vulnerable to a recession. The worryingly weak July payrolls report saw markets price in a 78% chance the Federal Reserve will not only cut rates in September, but ease by a full 50 basis points.

Dubai's main share index plunged 4.5%, its biggest intraday fall since May 2022, dragged down by a 7.6% slide in blue-chip developer Emaar Properties. In Abu Dhabi, the index closed 3.4% lower, hit by a 7.3% decline in the country's biggest lender First Abu Dhabi Bank. Meanwhile, the United Arab Emirates' non-oil private sector expanded at its slowest pace in almost three years in July, a survey showed on Monday, with both output and new order growth easing.

Saudi Arabia's benchmark index spared some losses to close 2.1% lower, closing its lowest since mid-December, weighed down by a 6.1% drop in Al Taiseer Group, while the kingdom's biggest lender Saudi National Bank fell 5.2% despite reporting an increase in quarterly profit.

Oil prices - a catalyst for the Gulf's financial markets - eased as concerns about global energy demand offset worries about the potential impact to supply from a widening conflict in the Middle East.

The Qatari benchmark reversed early losses to finish flat.

KSE TOP GAINERS

Company	Close (Fils)	%Chng
Osos Holding Group Company KSC	KWf 82.9	8.22
Wethaq Takaful Insurance Co KSCP	KWf 40.8	7.09
Osoul Investment Co KSCP	KWf 77	4.76
Warba Insurance and Reinsurance Company KSCP	KWf 138	3.76
Automated Systems Company KPSC	KWf 217	1.88

KSE TOP LOSERS

Company	Close (Fils)	%Chng
ACICO Industries Company KSCP	KWf 57.5	-21.12
UniCap Investment and Finance Co KSCP	KWf 153	-14.53
Kuwait Financial Centre KPSC	KWf 111	-11.90
Kuwait and Gulf Link Transport Company KPSC	KWf 43.9	-11.67
Kuwait Investment Company KSCP	KWf 144	-11.66

Market Trading - by Value*

Most Active by Value			Least Active by Value		
Company	Close (Fils)	Turnover (KWD)	Company	Close (Fils)	Turnover (KWD)
Kuwait Finance House KSCP	KWf 709	16,259,967	Arkan Al Kuwait Real Estate Company KSCP	KWf 112	11.20
Gulf Bank KSCP	KWf 298	6,358,729	United Projects for Aviation Services Co KSCP	KWf 165	14.87
National Bank of Kuwait SAKP	KWf 852	5,580,714	Osoul Investment Co KSCP	KWf 77	17.01
Kuwait International Bank KSCP	KWf 172	4,748,747	Automated Systems Company KPSC	KWf 217	21.70
Boubyan Bank KSCP	KWf 568	2,685,686	Al Madar Finance and Investment Co KSCP	KWf 95	47.50

* Volume & Value as of: Previous Trading Day

For any queries please contact : KFH Capital Research Department

Email: research@kfcapital.com.kw

Phone No: 22987000

© KFH Capital Investments

Page 2

Data Provided by Refinitiv

Disclaimer



إخلاء مسؤولية

إن المعلومات الواردة في هذا التقرير مستمدة من مصادر يعتقد أنها دقيقة وموثوقة. لم يتم التحقق بصفة مستقلة من قبل شركة بيتك كابيتال للإستثمار عن أي من المعلومات الواردة في هذا التقرير. وتبعا لذلك، فإن أي من شركة بيتك كابيتال للإستثمار أو ممثليها أو موظفيها أو مسؤوليها لا يضمنون أو يدعون موثوقية أو اكتمال أو دقة هذه المعلومات. ولا ينبغي لهذه المعلومات أن تفسر بأنها عرض، أو دعوة أو ترويج أو التماس للإكتتاب أو الشراء أو البيع أو الاحتفاظ لأي من المنتجات المالية المذكورة في هذا التقرير، كما أنها لا تشكل إطلاقاً المشورة أو التوصية للدخول في أي استثمارات أو صفقة من شأنها أن تشكل أساس لأي عقد أو التزام.

الآراء في هذا التقرير قد تم أعدادها من قبل شركة بيتك كابيتال للإستثمار لعملائها بناء على معلومات قد تم الحصول عليها من مصادر عامة يعتقد أنه يمكن الاعتماد عليها ولكن هذا الاعتقاد لا يضمن صحة المعلومات التي تم الاعتماد عليها لأعداد هذا التقرير. البحوث المنشورة في التقرير يمكن أن تأخذ بها شركة بيتك كابيتال للإستثمار عندما تقرر شراء أو بيع ملكية في الأسهم المذكورة في هذا التقرير. حيث تقوم شركة بيتك كابيتال للإستثمار بأجراء بحث تحليلي لخبرة مختارة من الشركات لتحديد الفرص القصيرة الأجل التي تتوافق أو تتعارض مع إستراتيجية شركة بيتك كابيتال للإستثمار بالشراء أو البيع على المدى الطويل. وبالإضافة إلى ذلك، فقد تقوم شركة بيتك كابيتال للإستثمار بالتداول أو الاتجار لحسابها الخاص، نتيجة اقتراحات المحللين على المدى القصير ويمكن لها أيضا الدخول في معاملات الأوراق المالية على نحو يتعارض مع هذا التقرير، كما أن البيع والشراء من وإلى العملاء يتم بناء على المعايير الأساسية التي تضعها شركة بيتك كابيتال للإستثمار.

وتشكل الآراء والتوقعات والتقديرية الواردة في هذا التقرير النتيجة الحالية التي توصل إليها معد التقرير اعتبارا من تاريخ هذا التقرير. وهي لا تعبر بالضرورة عن آراء شركة بيتك كابيتال للإستثمار وقابلة للتغيير دون سابق إنذار. وعلاوة على ذلك، ليس على شركة بيتك كابيتال للإستثمار أي التزام لتحديث أو تعديل أو تغيير هذا التقرير أو إبلاغ القارئ عن أي تغيير في التقرير، أو أي تغيير أو ثبوت عدم صحة في وقت لاحق لأي من الآراء أو التقديرات أو التوقعات أو التقييمات المبينة في هذا التقرير. إن المواضيع المالية التي نوقشت والنتائج التي تم استخلاصها في هذا التقرير قد لا تكون مناسبة لجميع المستثمرين، ويجب على المستثمرين اتخاذ القرارات الاستثمارية بأنفسهم و باستخدام مستشاريهم المستقلين لاتخاذ قرارات استثمارية تناسب أوضاعهم المالية الخاصة وأهدافهم الاستثمارية. الأداء في الماضي ليس بالضرورة مؤشرا على النتائج المستقبلية والمعلومات التاريخية في هذا التقرير عن الشركات والأسواق والأدوات المالية لا تضمن أدائها المستقبلي، وينصح المستثمرين باتخاذ مشورة الخبراء القانونيين والماليين قبل الدخول في أي صفقة مماثلة أو مستوحاة من مضمون هذا المنشور.

إن استخدام أي معلومات وردت في هذا التقرير واتخاذ أي قرارات استثمارية عليها تعتبر من مسؤولية القارئ و من ضمن مخاطرته و لن تكون شركة بيتك كابيتال للإستثمار أو ممثليها أو موظفيها أو مسئولها مسؤولين عن أي قرارات استثمارية أو أضرار أو فرص فائتة أو خسائر ناتجة عن أو متعلقة باستخدام المعلومات أو البيانات أو التحليلات أو الآراء الواردة في هذا التقرير سواء بصورة مباشرة أو غير مباشرة.

هذا التقرير لا يسمح باستنساخه أو توزيعه ونشره من قبل أي شخص ولاي غرض دون الحصول على موافقة خطية مسبقة من شركة بيتك كابيتال للإستثمار. ويرجى ذكر المصدر في حالة نقل أي معلومة مقتطعة من التقرير. سنحتفظ بملكية حقوق الطبع وكل حقوق الملكية الفكرية الأخرى. ولا يجوز لكم استخدام اسم شركتنا أو نسخ شعار الشركة بأي شكل أو أسلوب أو وسيلة بدون موافقة خطية مسبقة من شركتنا.

وهذه المعلومات متاحة للجميع على موقع الشركة بشبكة الإنترنت (www.kfhcapital.com.kw) ضمن قائمة البحوث والدراسات الإستشارية.

يخضع هذا النص القانوني لقوانين دولة الكويت. وتُقدّم كافة النزاعات الناشئة عن أو المتصلة بهذا النص والمحتويات المتعلقة بالآراء و المعلومات المدرجة في هذا الموقع الإلكتروني إلى القضاء الحضري التابع لمحاكم دولة الكويت بما لا يتعارض وأحكام الشريعة الإسلامية الغراء. ولا تتحمل شركة بيتك كابيتال للإستثمار أي مسؤولية في حالة استخدام محتويات هذا الموقع في بلدان أخرى تخضع لقوانينها الخاصة.

Disclaimer

The information contained in this document has been derived from sources believed to be accurate and reliable. KFH Capital Investment Company (KFH Capital) has not independently verified any information contained in this document. Therefore, neither KFH Capital nor any of its employees, representatives or officials gives any representation or warranty of reliability, completeness or accuracy of such information. This information should not be construed as an offer, invitation, promotion or solicitation to subscribe, purchase, maintain or sell any of the financial products mentioned here, nor does it constitute investment advice or a recommendation to enter into any transaction that would form whatsoever the basis of any contract or commitment.

The opinions in this report were prepared by KFH Capital for its clients based on the information obtained from public sources that are believed to be reliable, but that belief is not a warranty on the reliability of the information based upon for preparing the report. The published research report may be considered by KFH Capital when it decides to buy or sell proprietary positions in the securities mentioned in this report. For selected companies, KFH Capital's equity research analysts may identify shorter-term opportunities that are consistent or inconsistent with KFH Capital's existing, longer term Buy or Sell strategy. In addition, KFH Capital may trade for its own account as a result of the short term trading suggestions of analysts and may also engage in securities transactions in a manner inconsistent with this research report and with respect to securities covered by this report. Moreover, KFH Capital will sell to or buy from customers based on its principal criteria.

Opinions, estimates or projections in this report constitute the current conclusion of the author as of the date of this report. They do not necessarily reflect the opinions of KFH Capital and are subject to change without notice. Moreover, KFH Capital has no obligation to update, modify or amend this report or to otherwise notify a reader thereof in the event that any matter stated herein, or any opinion, projection, forecast or estimate set forth herein, changes or subsequently becomes inaccurate. The financial discussion and conclusion discussed in this report may not be suitable for all investors and investors must make their own investment decisions using their own independent advisors as they believe necessary and based upon their specific financial situations and investment objectives. Past performance is not necessarily indicative of future results and historical information in this report about companies, markets and securities does not guarantee future performance and investors are advised to take expert legal and financial advice before entering into any transaction similar to or inspired by the contents of this publication.

The use of any information contained in this report and taking any of investment decisions is the responsibility of the reader and included as part of his risks. Accordingly, neither KFH Capital nor any of its employees, representatives or officials shall be responsible for any investment decisions, damages, opportunity losses, direct or indirect losses related to using of information, data, analysis or opinions contained in this report. This report may not be reproduced, distributed or published by any person for any purpose without KFH Capital's prior written consent. Please cite source when quoting.

KFH Capital shall retain ownership of the copyright and all other intellectual property rights. You shall not quote our name or reproduce our logo in any form or medium without KFH Capital's prior written consent. This information is made available on the company's website (<http://www.kfhcapital.com.kw>) under Investment Research.

This disclaimer is subject to laws of the State of Kuwait. All disputes arising out of or relating to this disclaimer, contents of the opinions or information contained in this website shall be submitted to courts of the State of Kuwait and in line with provisions of Islamic Shariaa