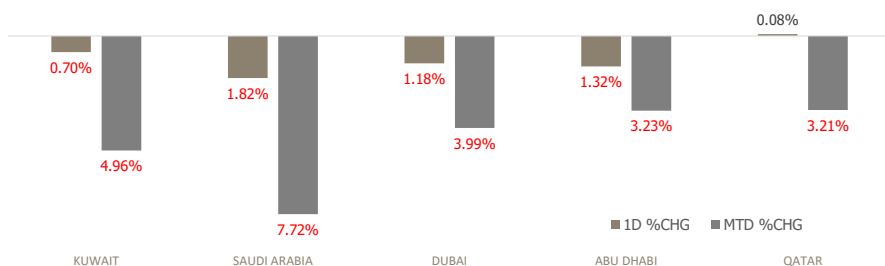


# KFH Capital DAILY EQUITY MARKET UPDATE

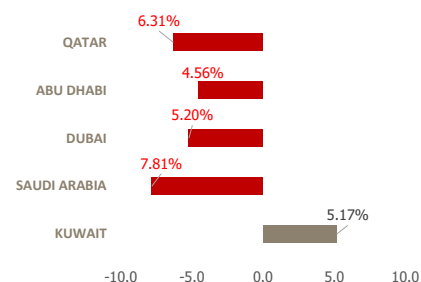


Thursday, April 10, 2025

## GCC INDICES - DAILY & MTD PERFORMANCE



## YTD PERFORMANCE - GCC INDICES



## Commodities & FX Rates Vs USD

Name	Close	YTD%
<b>WTI Crude</b>	62.71	-12.75
<b>ICE Brent</b>	65.72	-12.17
<b>GBP</b>	1.281	2.42
<b>EURO</b>	1.095	5.78
<b>JPY</b>	147.72	-6.02
<b>KWD</b>	0.307	-0.22

## GCC PERFORMANCE SNAPSHOT

Index	Close	52W High	52W Low	Market Cap (USD Mn)	Dividend Yield	PE Ratio
<b>KUWAIT</b>	8,244.23	8,783.03	7,409.61	409,073	3.47	15.93
<b>SAUDI</b>	11,096.65	12,812.13	10,657.2	659,827	3.88	15.56
<b>DUBAI</b>	4,892.88	5,398.08	3,946.40	53,706	5.76	9.34
<b>ABU DHABI</b>	9,065.76	9,671.44	8,709.10	189,347	3.28	14.17
<b>QATAR</b>	9,904.25	10,747.66	9,165.64	37,542	5.01	10.76

## GCC TOP GAINERS

Company	Close	%Chng
Balady Poultry Trading Company SJSC	SAR 330	13.79
Sanam Real Estate Company KSCP	KWf 228	12.32
Gulf Medical Projects Co PSC	AED 2	11.11
Dubai Refreshment PJSC	AED 22.9	10.63
Apex Investment PSC	AED 3.85	9.07

## GCC TOP LOSERS

Company	Close	%Chg
Sukoon Insurance PJSC	AED 3.33	-10.00
Al-Jouf Mineral Water bottling Co SCJSC	SAR 1.51	-8.48
United Projects for Aviation Services Co KSCP	KWf 145	-8.23
Noor Financial Investment Co KPSC	KWf 285	-8.06
National Cement Co PSC	AED 4	-7.83

Note: KWf=Kuwaiti Fils

Note: KWf=Kuwaiti Fils

## Trading Parameters

Market Trading - by Volume*					
Most Active by Volume			Least Active by Volume		
Company	Close	Volume*	Company	Close	Volume*
Multiply Group PJSC	AED 1.62	62,147,727	Kuwait Hotels Co KPSC	KWf 280	2.00
Borouge Plc	AED 2.64	50,793,541	Arabian Food & Dairy Factories Company	SAR 80.9	3.00
ADNOC Gas PLC	AED 2.85	47,719,762	Meyar Co	SAR 65.6	10.00
Fertiglobe PLC	AED 2.28	41,400,969	Al Ramz Corporation Investment & Development PJSC	AED 1.2	11.00
Eshraq Investments PJSC	AED 0.41	30,651,641	Naseej for Technology Company SJSC	SAR 55	25.00

Note: KWf=Kuwaiti Fils

\* Volume & Value as of: Previous Trading Day

Market Trading - by Value*					
Most Active by Value			Least Active by Value		
Company	Close	Turnover (USD)*	Company	Close	Turnover (USD)*
Al Rajhi Banking and Investment Corporation SJSC	SAR 94.6	131,853,230	Kuwait Hotels Co KPSC	KWf 280	1.82
Saudi Arabian Oil Co	SAR 25.35	85,690,138	Al Ramz Corporation Investment & Development PJSC	AED 1.2	3.59
Alinma Bank SJSC	SAR 28.05	74,222,338	Kuwait Resorts Company KPSC	KWf 113	18.38
Saudi National Bank SJSC	SAR 31.95	65,061,472	Kuwait Emirates Holding Company KSCP	KWf 49.2	20.64
Emaar Properties PJSC	AED 11.8	64,742,597	Arabian Food & Dairy Factories Company	SAR 80.9	63.06

Note: KWf=Kuwaiti Fils

\* Volume & Value as of: Previous Trading Day

For any queries please contact : KFH Capital Research Department

Email: research@kfhcapital.com.kw

Phone No: 22987000

© KFH Capital Investment

Page 1

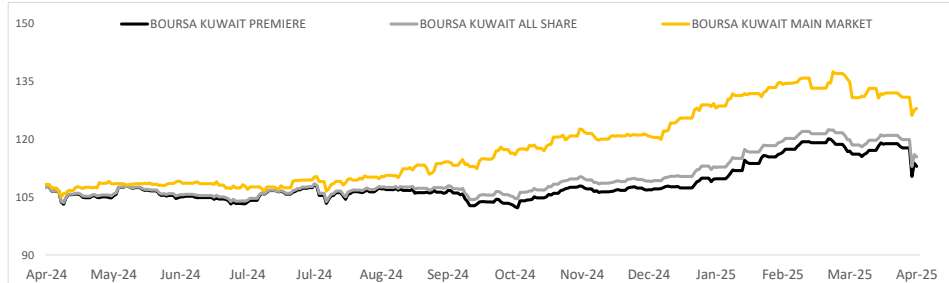
Data Provided by Refinitiv



## KUWAIT UPDATE



### PRICE PERFORMANCE



### SECTOR PERFORMANCE SUMMARY

KSE Sector	Close	1D % Chg	MTD%	YTD%	52W High	52W Low
Consumer Staples Sector Index (Pr) Index	906.44	▲ 1.81	▼ -8.16	▼ -9.24	1,222.00	778.10
Insurance Sector Index (PR) Index	2,042.39	▲ 0.57	▼ -4.21	▼ -0.63	2,596.14	1,857.40
Energy Sector Index (Pr) Index	1,281.94	▲ 0.10	▼ -3.25	▲ 7.80	1,450.50	995.51
Industrials Sector Index (PR) Index	715.04	▲ 0.05	▼ -4.03	▼ -1.19	968.30	668.01
Utilities Sector Index (PR) Index	386.84	■ 0.00	▼ -4.55	▼ -2.65	455.26	360.53
Health Care Sector Index (PR) Index	570.59	■ 0.00	■ 0.00	▲ 24.50	571.22	260.81
Basic Materials Sector Index (PR) Index	864.71	▼ -0.20	▼ -3.80	▼ -5.11	1,232.48	725.32
Telecommunications Sector Index (PR) Index	1,031.31	▼ -0.27	▼ -1.77	▲ 1.34	1,086.48	938.84
Banks Sector Index (PR) Index	1,944.68	▼ -0.52	▼ -4.86	▲ 7.45	2,069.93	1,683.44
Financial Services Sector Index (PR) Index	1,412.99	▼ -0.77	▼ -6.32	▼ -6.46	1,577.35	1,269.02

#### Market Trading - by Volume\*

Most Active by Volume			Least Active by Volume		
Company	Close (Fils)	Volume (Shares)	Company	Close (Fils)	Volume (Shares)
Kuwait International Bank KSCP	KWf 214	22,312,435	Kuwait Hotels Co KPSC	KWf 280	2.00
Kuwait Finance House KSCP	KWf 710	15,228,366	Kuwait Resorts Company KPSC	KWf 113	50.00
Sanam Real Estate Company KSCP	KWf 228	13,863,025	Al-Maidan Clinic for Oral Health Services Company KSCP	KWf 797	62.00
National Industries Group Holding KPSC	KWf 238	13,849,829	Kuwait National Cinema Company KPSC	KWf 1248	100.00
Kuwait Real Estate Company KPSC	KWf 318	13,686,340	Kuwait Emirates Holding Company KSCP	KWf 49.2	130.00

\* Volume & Value as of: Previous Trading Day

### NEWS

Major stock markets in the Gulf rose in early trade on Wednesday, regaining some ground after recent losses sparked by global trade war and economic concerns. But caution prevailed, as U.S. President Donald Trump ratcheted up duties on Chinese imports to 104% and accused Beijing of manipulating the yuan to offset levies. China refused to bow to what it called a blackmail, vowing to "fight to the end".

Saudi Arabia's benchmark index .TASI gained 0.4%, with Saudi Arabian Mining Company (Ma'aden) 1211.SE rising 2.2%.

Dubai's main share index .DFMGI added 0.2%, helped by a 2% rise in sharia-compliant lender Dubai Islamic Bank DISB.DU and a 0.9% increase in blue-chip developer Emaar Properties EMAR.DU.

Oil prices - a catalyst for the Gulf's financial markets - dropped to their lowest in more than four years on worries that the escalating tariff war between the U.S. and China, the world's two biggest economies, would curb economic growth and fuel demand.

In Abu Dhabi, the index .FTFADGI advanced 0.9%.

The Qatari benchmark .QSI was up 0.4%, led by a 1.4% gain in the Gulf's biggest lender Qatar National Bank QNBK.QA ahead of its earnings announcement.

#### KSE TOP GAINERS

Company	Close (Fils)	%Chng
Sanam Real Estate Company KSCP	KWf 228	12.32
Hayat Communications Co KSCP	KWf 70	7.69
Kuwait Cement Company KPSC	KWf 235	6.33
KFIC Invest Company KSCP	KWf 159	6.00
Metal and Recycling Co KSCP	KWf 160	5.26

#### KSE TOP LOSERS

Company	Close (Fils)	%Chng
United Projects for Aviation Services Co KSCP	KWf 145	-8.23
Noor Financial Investment Co KPSC	KWf 285	-8.06
Automated Systems Company KPSC	KWf 144	-5.26
Osos Holding Group Company KSC	KWf 121	-4.72
Specialities Group Holding Company KPSC	KWf 144	-4.64

#### Market Trading - by Value\*

Most Active by Value			Least Active by Value		
Company	Close (Fils)	Turnover (KWD)	Company	Close (Fils)	Turnover (KWD)
Kuwait Finance House KSCP	KWf 710	10,854,322	Kuwait Hotels Co KPSC	KWf 280	0.56
National Bank of Kuwait SAKP	KWf 927	7,399,218	Kuwait Resorts Company KPSC	KWf 113	5.65
Kuwait International Bank KSCP	KWf 214	4,794,496	Kuwait Emirates Holding Company KSCP	KWf 49.2	6.34
Kuwait Real Estate Company KPSC	KWf 318	4,383,187	Al-Maidan Clinic for Oral Health Services Company KSCP	KWf 797	49.41
Arzan Financial Group for Financing and Investment KPSC	KWf 268	3,517,954	Kuwait National Cinema Company KPSC	KWf 1248	124.80

\* Volume & Value as of: Previous Trading Day

For any queries please contact : KFH Capital Research Department  
Email: [research@kfhcapi.com.kw](mailto:research@kfhcapi.com.kw)  
Phone No: 22987000

© KFH Capital Investment

Data Provided by Refinitiv

# Disclaimer



## إخلاء مسؤولية

إن المعلومات الواردة في هذا التقرير مستمدة من مصادر يعتقد أنها دقيقة وموثوقة. لم يتم التحقق بصفة مستقلة من قبل شركة بيتك كابيتال للاستثمار عن أي من المعلومات الواردة في هذا التقرير. وتبعا لذلك، فإن أي من شركة بيتك كابيتال للاستثمار أو ممثليها أو موظفيها أو مسؤوليها لا يضمنون أو يدعون موثوقية أو اكتمال أو دقة هذه المعلومات. ولا ينبغي لهذه المعلومات أن تفسر بأنها عرض، أو دعوة أو ترويج أو التماس للإكتتاب أو الشراء أو البيع أو الاحتفاظ لأي من المنتجات المالية المذكورة في هذا التقرير، كما أنها لا تشكل إطلاقاً المشورة أو التوصية للدخول في أي استثمارات أو صفقة من شأنها أن تشكل أساس لأي عقد أو التزام.

الآراء في هذا التقرير قد تم إعدادها من قبل شركة بيتك كابيتال للاستثمار لعملائها بناء على معلومات قد تم الحصول عليها من مصادر عامة يعتقد أنه يمكن الاعتماد عليها ولكن هذا الاعتقاد لا يضمن صحة المعلومات التي تم الاعتماد عليها لإعداد هذا التقرير. البحوث المنشورة في التقرير يمكن أن تأخذ بها شركة بيتك كابيتال للاستثمار عندما تقرر شراء أو بيع ملكية في الأسهم المذكورة في هذا التقرير. حيث تقوم شركة بيتك كابيتال للاستثمار بأجراء بحث تحليلي لخبرة مختارة من الشركات لتحديد الفرص القصيرة الأجل التي تتوافق أو تتعارض مع إستراتيجية شركة بيتك كابيتال للاستثمار بالشراء أو البيع على المدى الطويل. وبالإضافة إلى ذلك، فقد تقوم شركة بيتك كابيتال للاستثمار بالتداول أو الاتجار لحسابها الخاص، نتيجة اقتراحات المحللين على المدى القصير ويمكن لها أيضا الدخول في معاملات الأوراق المالية على نحو يتعارض مع هذا التقرير، كما أن البيع والشراء من وإلى العملاء يتم بناء على المعايير الأساسية التي تضعها شركة بيتك كابيتال للاستثمار.

وتشكل الآراء والتوقعات والتقييمات الواردة في هذا التقرير النتيجة الحالية التي توصل إليها معد التقرير اعتباراً من تاريخ هذا التقرير. وهي لا تعبر بالضرورة عن آراء شركة بيتك كابيتال للاستثمار وقابلة للتغيير دون سابق إنذار. وعلاوة على ذلك، ليس على شركة بيتك كابيتال للاستثمار أي التزام لتحديث أو تعديل أو تغيير هذا التقرير أو إبلاغ القارئ عن أي تغيير في التقرير، أو أي تغيير أو ثبوت عدم صحة في وقت لاحق لأي من الآراء أو التقييمات أو التوقعات أو التقييمات المبينة في هذا التقرير. إن المواضيع المالية التي نوقشت والنتائج التي تم استخلاصها في هذا التقرير قد لا تكون مناسبة لجميع المستثمرين، ويجب على المستثمرين اتخاذ القرارات الاستثمارية بأنفسهم وباستخدام مستشاريهم المستقلين لاتخاذ قرارات استثمارية تناسب أوضاعهم المالية الخاصة وأهدافهم الاستثمارية. الأداء في الماضي ليس بالضرورة مؤشراً على النتائج المستقبلية والمعلومات التاريخية في هذا التقرير عن الشركات والأسواق والأدوات المالية لا تضمن أدائها المستقبلي، وينصح المستثمرين باتخاذ مشورة الخبراء القانونيين والماليين قبل الدخول في أي صفقة مماثلة أو مستوحاة من مضمون هذا المنشور.

إن استخدام أي معلومات وردت في هذا التقرير واتخاذ أي قرارات استثمارية عليها تعتبر من مسؤولية القارئ و من ضمن مخاطرته و لن تكون شركة بيتك كابيتال للاستثمار أو ممثليها أو موظفيها أو مسئوليتها مسؤولين عن أي قرارات استثمارية أو أضرار أو فرص فائتة أو خسائر ناتجة عن أو متعلقة باستخدام المعلومات أو البيانات أو التحليلات أو الآراء الواردة في هذا التقرير سواء بصورة مباشرة أو غير مباشرة.

هذا التقرير لا يسمح باستنساخه أو توزيعه ونشره من قبل أي شخص ولاي غرض دون الحصول على موافقة خطية مسبقة من شركة بيتك كابيتال للاستثمار. ويرجى ذكر المصدر في حالة نقل أي معلومة مقتطفة من التقرير. سنحتفظ بملكية حقوق الطبع وكل حقوق الملكية الفكرية الأخرى. ولا يجوز لكم استخدام اسم شركتنا أو نسخ شعار الشركة بأي شكل أو أسلوب أو وسيلة بدون موافقة خطية مسبقة من شركتنا.

وهذه المعلومات متاحة للجميع على موقع الشركة بشبكة الإنترنت ([www.kfhcapital.com.kw](http://www.kfhcapital.com.kw)) ضمن قائمة البحوث والدراسات الإستشارية.

يخضع هذا النص القانوني لقوانين دولة الكويت. وتُقدّم كافة النزاعات الناشئة عن أو المتصلة بهذا النص والتوصيات المتعلقة بالآراء و المعلومات المدرجة في هذا الموقع الإلكتروني إلى القضاء الحصري التابع لمحاكم دولة الكويت بما لا يتعارض وأحكام الشريعة الإسلامية الغراء. ولا تتحمل شركة بيتك كابيتال للاستثمار أي مسؤولية في حالة استخدام محتويات هذا الموقع في بلدان أخرى تخضع لقوانينها الخاصة.

## Disclaimer

The information contained in this document has been derived from sources believed to be accurate and reliable. KFH Capital Investment Company (KFH Capital) has not independently verified any information contained in this document. Therefore, neither KFH Capital nor any of its employees, representatives or officials gives any representation or warranty of reliability, completeness or accuracy of such information. This information should not be construed as an offer, invitation, promotion or solicitation to subscribe, purchase, maintain or sell any of the financial products mentioned here, nor does it constitute investment advice or a recommendation to enter into any transaction that would form whatsoever the basis of any contract or commitment.

The opinions in this report were prepared by KFH Capital for its clients based on the information obtained from public sources that are believed to be reliable, but that belief is not a warranty on the reliability of the information based upon for preparing the report. The published research report may be considered by KFH Capital when it decides to buy or sell proprietary positions in the securities mentioned in this report. For selected companies, KFH Capital's equity research analysts may identify shorter-term opportunities that are consistent or inconsistent with KFH Capital's existing, longer term Buy or Sell strategy. In addition, KFH Capital may trade for its own account as a result of the short term trading suggestions of analysts and may also engage in securities transactions in a manner inconsistent with this research report and with respect to securities covered by this report. Moreover, KFH Capital will sell to or buy from customers based on its principal criteria.

Opinions, estimates or projections in this report constitute the current conclusion of the author as of the date of this report. They do not necessarily reflect the opinions of KFH Capital and are subject to change without notice. Moreover, KFH Capital has no obligation to update, modify or amend this report or to otherwise notify a reader thereof in the event that any matter stated herein, or any opinion, projection, forecast or estimate set forth herein, changes or subsequently becomes inaccurate. The financial discussion and conclusion discussed in this report may not be suitable for all investors and investors must make their own investment decisions using their own independent advisors as they believe necessary and based upon their specific financial situations and investment objectives. Past performance is not necessarily indicative of future results and historical information in this report about companies, markets and securities does not guarantee future performance and investors are advised to take expert legal and financial advice before entering into any transaction similar to or inspired by the contents of this publication.

The use of any information contained in this report and taking any of investment decisions is the responsibility of the reader and included as part of his risks. Accordingly, neither KFH Capital nor any of its employees, representatives or officials shall be responsible for any investment decisions, damages, opportunity losses, direct or indirect losses related to using of information, data, analysis or opinions contained in this report. This report may not be reproduced, distributed or published by any person for any purpose without KFH Capital's prior written consent. Please cite source when quoting.

KFH Capital shall retain ownership of the copyright and all other intellectual property rights. You shall not quote our name or reproduce our logo in any form or medium without KFH Capital's prior written consent. This information is made available on the company's website (<http://www.kfhcapital.com.kw>) under Investment Research.

This disclaimer is subject to laws of the State of Kuwait. All disputes arising out of or relating to this disclaimer, contents of the opinions or information contained in this website shall be submitted to courts of the State of Kuwait and in line with provisions of Islamic Shariaa