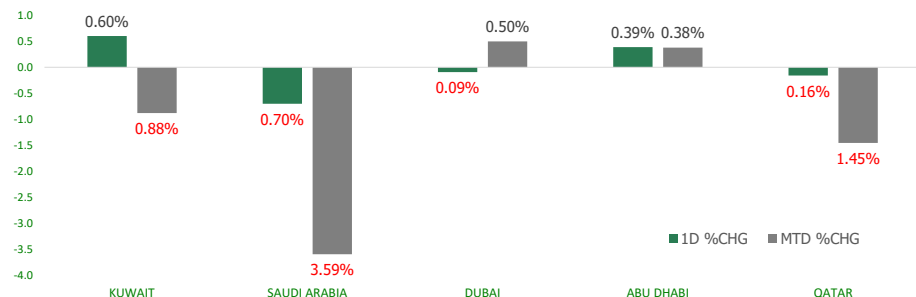


# KFH Capital DAILY EQUITY MARKET UPDATE

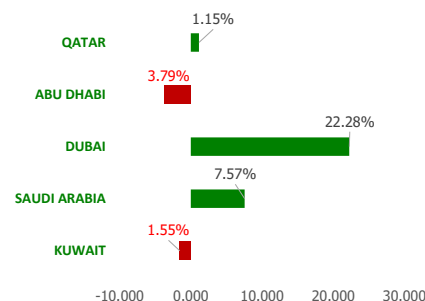


Tuesday, August 8, 2023

## GCC INDICES - DAILY & MTD PERFORMANCE



## YTD PERFORMANCE - GCC INDICES



## Commodities & FX Rates Vs USD

Name	Close	YTD%
WTI Crude	82.47	2.09
ICE Brent	85.91	-0.66
GBP	1.278	5.68
EURO	1.100	2.80
JPY	142.49	8.68
KWD	0.307	0.54

## GCC PERFORMANCE SNAPSHOT

Index	Close	52W High	52W Low	Market Cap (USD Mn)	Dividend Yield	PE Ratio
KUWAIT	7,989.91	8,908.93	7,399.12	122066.43	2.99	17.58
SAUDI	11,271.94	12,714.56	9,930.86	2917706.68	3.33	18.69
DUBAI	4,079.42	4,095.61	3,267.16	158803.92	4.39	9.78
ABU DHABI	9,824.20	10,671.32	9,334.96	652470.76	2.21	15.64
QATAR	10,803.54	14,056.88	9,694.35	152343.57	4.55	12.50

## GCC TOP GAINERS

Company	Close	%Chng
Abu Dhabi National Takaful Co PSC	AED 9.43	15.00
Gulf Medical Projects Co PSC	AED 1.95	11.43
Al Etihad Cooperative Insurance Co SJSC	SAR 18.94	9.99
Kuwait and Middle East Financial Investment Company KSCP	KWf 84.3	9.91
First Dubai for Real Estate Development Co KSCP	KWf 53	8.38

## GCC TOP LOSERS

Company	Close	%Chng
Future Care Trading Co	SAR 20.32	-17.73
United Wire Factories Company JSC	SAR 28.55	-11.30
National Building and Marketing Company CJSC	SAR 288	-10.28
Development Works Food Co CJSC	SAR 135.2	-9.99
Etihad Atheeb Telecommunication Company SJSC	SAR 74.6	-9.90

Note: KWf=Kuwaiti Fils

Note: KWf=Kuwaiti Fils

## Trading Parameters

### Market Trading - by Volume\*

#### Most Active by Volume

Company	Close	Volume*
Union Properties PJSC	AED 0.409	56,139,507
Multiply Group PJSC	AED 3.58	54,254,913
RAK Properties PJSC	AED 1.11	49,042,165
Al Ansari Financial Services PJSC	AED 1.21	46,019,486
Jiyad Holding Co KSCP	KWf 24.1	45,640,372

#### Least Active by Volume

Company	Close	Volume*
Gas Arabian Services Company SCJSC	SAR 72.8	5.00
Wethaq Takaful Insurance Co KCSP	KWf 27	10.00
Dar Al Thuraya Real Estate Co KSCP	KWf 135	16.00
Alinma Saudi Gov Sukuk ETF - Short Maturity	SAR 99.85	18.00
Al Manar Financing and Leasing Co KSCC	KWf 58	20.00

Note: KWf=Kuwaiti Fils

\* Volume & Value as of: Previous Trading Day

### Market Trading - by Value\*

#### Most Active by Value

Company	Close	Turnover (USD)*
Saudi Arabian Oil Co	SAR 32.65	246,804,667
International Holding Company PJSC	AED 398	56,785,246
Multiply Group PJSC	AED 3.58	52,027,283
Al Rajhi Banking & Investment Corporation SJSC	SAR 71.1	51,380,349
Al Nahdi Medical Company SCJSC	SAR 153.4	49,962,688

#### Least Active by Value

Company	Close	Turnover (USD)*
Wethaq Takaful Insurance Co KCSP	KWf 27	0.88
Livestock Transport & Trading Company KPSC	KWf 109	3.55
Al Manar Financing and Leasing Co KSCC	KWf 58	3.77
Dar Al Thuraya Real Estate Co KSCP	KWf 135	6.58
Aram Group PJSC	AED 1.77	64.50

Note: KWf=Kuwaiti Fils

\* Volume & Value as of: Previous Trading Day

For any queries please contact : KFHCAPITAL.COM.KW

© KFHCAPITAL.COM.KW

Page 1

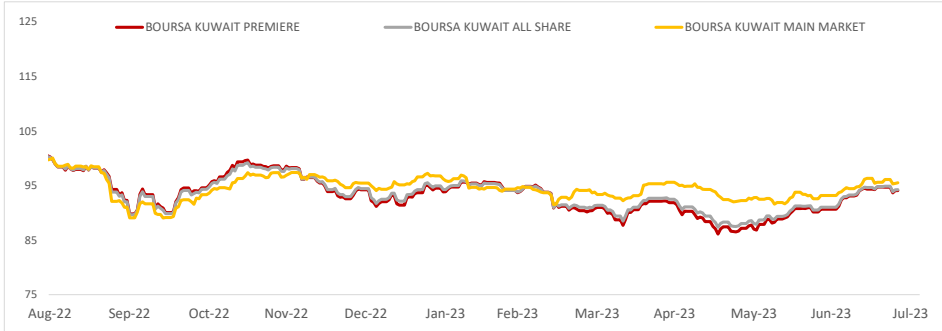
Email Id: IRD@KFHCAPITAL.COM.KW

Phone No: 22987000

Data Provided by Thomson Reuters



**PRICE PERFORMANCE**



**SECTOR PERFORMANCE SUMMARY**

KSE Sector	Close	1D % Chg	MTD%	YTD%	52W High	52W Low
Utilities Sector Index (PR) Index	521.05 ▲	4.21	▼ -1.98 ▲	5.32	547.37	447.37
Energy Sector Index (Pr) Index	1,011.57 ▲	1.41	▲ 1.27 ▼	-11.15	1,242.72	925.87
Banks Sector Index (PR) Index	1,755.23 ▲	0.76	▼ -0.78 ▼	-2.16	1,929.95	1,643.79
Financial Services Sector Index (PR) Index	1,277.56 ▲	0.70	▼ -0.99 ▲	1.62	1,452.39	1,155.19
Insurance Sector Index (PR) Index	2,217.75 ▲	0.70	▲ 1.78 ▲	43.00	2,222.38	1,481.36
Real Estate Sector Index (PR) Index	1,242.86 ▲	0.56	▼ -0.58 ▲	2.83	1,305.54	1,071.67
Basic Materials Sector Index (PR) Index	866.94 ▲	0.54	▼ -1.83 ▲	0.21	1,027.41	800.80
Telecommunications Sector Index (PR) Index	1,107.64 ▲	0.52	▼ -0.53 ▼	-6.25	1,297.45	1,060.09
Industrials Sector Index (PR) Index	999.90 ▲	0.51	▼ -0.15 ▼	-7.32	1,252.87	940.26
Technology Sector Index (PR) Index	589.27 ▲	0.00	▲ 2.14 ▼	-15.36	800.25	531.07

**Market Trading - by Volume\***

Most Active by Volume			Least Active by Volume		
Company	Close (Fils)	Volume (Shares)	Company	Close (Fils)	Volume (Shares)
Jiyad Holding Co KSCP	KWf 24.1	45,640,372	Livestock Transport & Trading Company KPSC	KWf 109	10.00
Warba Bank KSCP	KWf 204	15,183,884	Dar Al Thuraya Real Estate Co KSCP	KWf 135	16.00
Arzan Financial Group for Financing and Investment KSCP	KWf 146	13,685,594	Al Manar Financing and Leasing Co KSCC	KWf 58	20.00
International Financial Advisors KPSC	KWf 168	13,567,558	National Petroleum Services Company KSCP	KWf 790	63.00
Kuwait Real Estate Company KPSC	KWf 154	11,961,448	Metal and Recycling Co KSCP	KWf 82.8	710.00

\* Volume & Value as of: Previous Trading Day

**NEWS**

Most stock markets in the Gulf ended lower on Monday, tracking a fall in oil and global shares.

Oil prices - a key catalyst for the Gulf's financial markets - edged lower following a protracted rally, but retained support from pledges by top producers Saudi Arabia and Russia to extend supply cuts through September.

Saudi Arabia's benchmark share index .TASI gave up early gains to close down 0.7%, extending losses for a sixth consecutive session. However, the losses were limited by a 1.1% rise in oil giant Saudi Aramco 2222.SE. Aramco reported a net profit of 112.81 billion riyals (\$30.07 billion) for the second quarter, beating a company-provided median estimate from 15 analysts of \$29.8 billion. The group declared a base dividend of just over \$19.51 billion for the second quarter, roughly in line with its payout for the first quarter. It also said it will begin paying performance-linked dividends for six quarters, starting with a \$9.87 billion payout in the third quarter. The Saudi stock market recorded strong price swings as traders reacted to mitigated earnings reports from Saudi companies, said Milad Azar, market analyst at XTB MENA. "The uncertainty around the developments in the oil market could also fuel volatility," he said.

In Abu Dhabi, the share index .FTFADGI gained 0.4%, supported by a 14.6% surge in Q Holding QHOLDING.AD after its board decided to proceed with an offer from ADQ and IHC to sell to Q Holding shares in Modon Properties, ADNEC and other assets in which ADQ and IHC have stakes in exchange for shares in Q Holding.

Qatar's stock index .QSI slipped 0.2%, hit by a 1.5% fall in petrochemical maker Industries Qatar IQCD.QA.

Dubai's main share index .DFMGI fell 0.1%, with Emirates Central Cooling Systems EMPOWER.DU retreating 2.1%.

**KSE TOP GAINERS**

Company	Close (Fils)	%Chng
Kuwait and Middle East Financial Investment Company KSCP	KWf 84.3	9.91
First Dubai for Real Estate Development Co KSCP	KWf 53	8.38
First Investment Co KSCP	KWf 59.9	6.77
Kuwait Reinsurance Company KSCP	KWf 393	6.50
Livestock Transport & Trading Company KPSC	KWf 109	5.83

**KSE TOP LOSERS**

Company	Close (Fils)	%Chng
Jiyad Holding Co KSCP	KWf 24.1	-9.40
Kuwait Emirates Holding Company KSCP	KWf 37.8	-7.80
Arkan Al Kuwait Real Estate Company KSCP	KWf 92.5	-7.50
Al Argan International Real Estate Company KSCP	KWf 87.9	-7.47
Osos Holding Group Company KSC	KWf 89	-6.32

**Market Trading - by Value\***

Most Active by Value			Least Active by Value		
Company	Close (Fils)	Turnover (KWD)	Company	Close (Fils)	Turnover (KWD)
Kuwait Finance House KSCP	KWf 776	6,369,251	Wethaq Takaful Insurance Co KSCP	KWf 27	0.27
National Bank of Kuwait SAKP	KWf 954	4,083,019	Livestock Transport & Trading Company KPSC	KWf 109	1.09
Warba Bank KSCP	KWf 204	3,103,282	Al Manar Financing and Leasing Co KSCC	KWf 58	1.16
Gulf Bank KSCP	KWf 261	2,638,907	Dar Al Thuraya Real Estate Co KSCP	KWf 135	2.02
Boubyan Bank KSCP	KWf 637	2,285,434	National Petroleum Services Company KSCP	KWf 790	49.77

\* Volume & Value as of: Previous Trading Day

## إخلاء مسؤولية

إن المعلومات الواردة في هذا التقرير مستمدة من مصادر يعتقد أنها دقيقة وموثوقة. لم يتم التحقق بصفة مستقلة من قبل شركة بيتك كابيتال للإستثمار عن أي من المعلومات الواردة في هذا التقرير. وتبعا لذلك، فإن أي من شركة بيتك كابيتال للإستثمار أو ممثليها أو موظفيها أو مسؤوليها لا يضمنون أو يدعون موثوقية أو اكتمال أو دقة هذه المعلومات. ولا ينبغي لهذه المعلومات أن تفسر بأنها عرض، أو دعوة أو ترويج أو التماس للإكتتاب أو الشراء أو البيع أو الاحتفاظ لأي من المنتجات المالية المذكورة في هذا التقرير، كما أنها لا تشكل اطلاقاً المشورة أو التوصية للدخول في أي إستثمارات أو صفقة من شأنها أن تشكل أساس لأي عقد أو إتزام.

الآراء في هذا التقرير قد تم إعدادها من قبل شركة بيتك كابيتال للإستثمار لعملائها بناء على معلومات قد تم الحصول عليها من مصادر عامة يعتقد أنه يمكن الاعتماد عليها ولكن هذا الاعتقاد لا يضمن صحة المعلومات التي تم الاعتماد عليها لأعداد هذا التقرير. البحوث المنشورة في التقرير يمكن أن تأخذ بها شركة بيتك كابيتال للإستثمار عندما تقرر شراء أو بيع ملكية في الأسهم المذكورة في هذا التقرير. حيث تقوم شركة بيتك كابيتال للإستثمار بأجراء بحث تحليلي لنخبة مختارة من الشركات لتحديد الفرص القصيرة الأجل التي تتوافق أو تتعارض مع إستراتيجية شركة بيتك كابيتال للإستثمار بالشراء أو البيع على المدى الطويل. وبالإضافة إلى ذلك، فقد تقوم شركة بيتك كابيتال للإستثمار بالتداول أو الاتجار لحسابها الخاص، نتيجة اقتراحات المحللين على المدى القصير ويمكن لها أيضا الدخول في معاملات الأوراق المالية على نحو يتعارض مع هذا التقرير، كما أن البيع والشراء من وإلى العملاء يتم بناء على المعايير الأساسية التي تضعها شركة بيتك كابيتال للإستثمار.

وتشكل الآراء والتوقعات والتقدير الواردة في هذا التقرير النتيجة الحالية التي توصل إليها معد التقرير اعتبارا من تاريخ هذا التقرير. وهي لا تعبر بالضرورة عن آراء شركة بيتك كابيتال للإستثمار وقابلة للتغيير دون سابق إنذار. وعلاوة على ذلك، ليس على شركة بيتك كابيتال للإستثمار أي التزام لتحديث أو تعديل أو تغيير هذا التقرير أو إبلاغ القارئ عن أي تغيير في التقرير، أو أي تغيير أو ثبوت عدم صحة في وقت لاحق لأي من الآراء أو التقديرات أو التوقعات أو التقييمات المبينة في هذا التقرير. إن المواضيع المالية التي نوقشت والنتائج التي تم استخلاصها في هذا التقرير قد لا تكون مناسبة لجميع المستثمرين، ويجب على المستثمرين اتخاذ القرارات الاستثمارية بأنفسهم واستخدام مستشاريهم المستقلين لاتخاذ قرارات استثمارية تناسب أوضاعهم المالية الخاصة وأهدافهم الاستثمارية. الأداء في الماضي ليس بالضرورة مؤشرا على النتائج المستقبلية والمعلومات التاريخية في هذا التقرير عن الشركات والأسواق والأدوات المالية لا تضمن أدائها المستقبلي، وينصح المستثمرين باتخاذ مشورة الخبراء القانونيين والماليين قبل الدخول في أي صفقة مماثلة أو مستوحاة من مضمون هذا المنشور.

إن استخدام أي معلومات وردت في هذا التقرير واتخاذ أي قرارات استثمارية عليها تعتبر من مسؤولية القارئ ومن ضمن مخاطرته و لن تكون شركة بيتك كابيتال للإستثمار أو ممثليها أو موظفيها أو مسؤوليها مسؤولين عن أي قرارات استثمارية أو أضرار أو فرص فائتة أو خسائر ناتجة عن أو متعلقة باستخدام المعلومات أو البيانات أو التحليلات أو الآراء الواردة في هذا التقرير سواء بصورة مباشرة أو غير مباشرة.

هذا التقرير لا يسمح باستنساخه أو توزيعه ونشره من قبل أي شخص ولأي غرض دون الحصول على موافقة خطية مسبقة من شركة بيتك كابيتال للإستثمار. ويرجى ذكر المصدر في حالة نقل أي معلومة مقتطفة من التقرير. سنحتفظ بملكية حقوق الطبع وكل حقوق الملكية الفكرية الأخرى. ولا يجوز لكم استخدام اسم شركتنا أو نسخ شعار الشركة بأي شكل أو أسلوب أو وسيلة بدون موافقة خطية مسبقة من شركتنا.

وهذه المعلومات متاحة للجميع على موقع الشركة بشبكة الإنترنت ([www.kfhcapital.com.kw](http://www.kfhcapital.com.kw)) ضمن قائمة البحوث والدراسات الإستشارية.

يخضع هذا التنصل القانوني لقوانين دولة الكويت. وتُقدّم كافة النزاعات الناشئة عن أو المتصلة بهذا التنصل والمحتويات المتعلقة بالآراء و المعلومات المدرجة في هذا الموقع الإلكتروني إلى القضاء الحصري التابع لمحاكم دولة الكويت بما لا يتعارض وأحكام الشريعة الإسلامية الغراء. ولا تتحمل شركة بيتك كابيتال للإستثمار أي مسؤولية في حالة استخدام محتويات هذا الموقع في بلدان أخرى تخضع لقوانينها الخاصة.

## Disclaimer

The information contained in this document has been derived from sources believed to be accurate and reliable. KFH Capital Investment Company (KFH Capital) has not independently verified any information contained in this document. Therefore, neither KFH Capital nor any of its employees, representatives or officials gives any representation or warranty of reliability, completeness or accuracy of such information. This information should not be construed as an offer, invitation, promotion or solicitation to subscribe, purchase, maintain or sell any of the financial products mentioned here, nor does it constitute investment advice or a recommendation to enter into any transaction that would form whatsoever the basis of any contract or commitment.

The opinions in this report were prepared by KFH Capital for its clients based on the information obtained from public sources that are believed to be reliable, but that belief is not a warranty on the reliability of the information based upon for preparing the report. The published research report may be considered by KFH Capital when it decides to buy or sell proprietary positions in the securities mentioned in this report. For selected companies, KFH Capital's equity research analysts may identify shorter-term opportunities that are consistent or inconsistent with KFH Capital's existing, longer term Buy or Sell strategy. In addition, KFH Capital may trade for its own account as a result of the short term trading suggestions of analysts and may also engage in securities transactions in a manner inconsistent with this research report and with respect to securities covered by this report. Moreover, KFH Capital will sell to or buy from customers based on its principal criteria.

Opinions, estimates or projections in this report constitute the current conclusion of the author as of the date of this report. They do not necessarily reflect the opinions of KFH Capital and are subject to change without notice. Moreover, KFH Capital has no obligation to update, modify or amend this report or to otherwise notify a reader thereof in the event that any matter stated herein, or any opinion, projection, forecast or estimate set forth herein, changes or subsequently becomes inaccurate. The financial discussion and conclusion discussed in this report may not be suitable for all investors and investors must make their own investment decisions using their own independent advisors as they believe necessary and based upon their specific financial situations and investment objectives. Past performance is not necessarily indicative of future results and historical information in this report about companies, markets and securities does not guarantee future performance and investors are advised to take expert legal and financial advice before entering into any transaction similar to or inspired by the contents of this publication.

The use of any information contained in this report and taking any of investment decisions is the responsibility of the reader and included as part of his risks. Accordingly, neither KFH Capital nor any of its employees, representatives or officials shall be responsible for any investment decisions, damages, opportunity losses, direct or indirect losses related to using of information, data, analysis or opinions contained in this report. This report may not be reproduced, distributed or published by any person for any purpose without KFH Capital's prior written consent. Please cite source when quoting.

KFH Capital shall retain ownership of the copyright and all other intellectual property rights. You shall not quote our name or reproduce our logo in any form or medium without KFH Capital's prior written consent. This information is made available on the company's website (<http://www.kfhcapital.com.kw>) under Investment Research.

This disclaimer is subject to laws of the State of Kuwait. All disputes arising out of or relating to this disclaimer, contents of the opinions or information contained in this website shall be submitted to courts of the State of Kuwait and in line with provisions of Islamic Shariah principals. KFH Capital shall not be held responsible for any liability in case of using the contents of this website in other countries and any use of the contents of this website shall be subject to the relevant laws of those countries