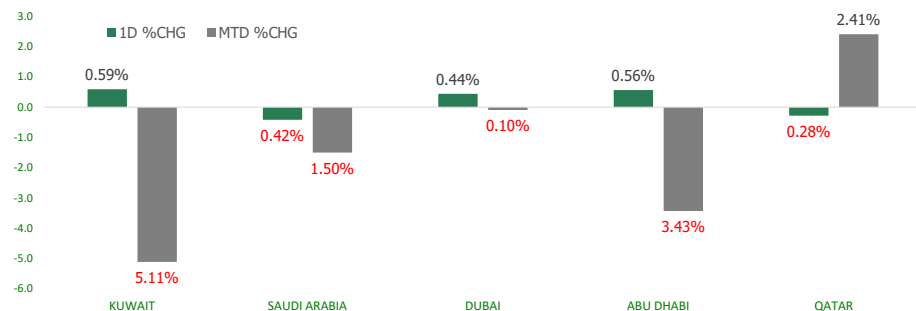


KFH Capital DAILY EQUITY MARKET UPDATE

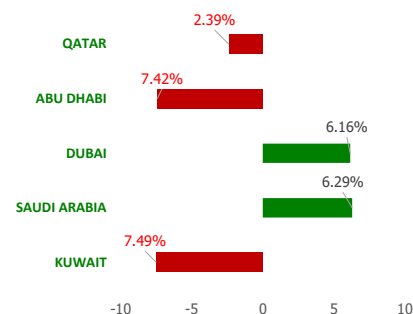


Monday, May 29, 2023

GCC INDICES - DAILY & MTD PERFORMANCE



YTD PERFORMANCE - GCC INDICES



Commodities & FX Rates Vs USD

Name	Close	YTD%
WTI Crude	72.87	-9.46
ICE Brent	77.12	-10.43
GBP	1.234	2.03
EURO	1.072	0.21
JPY	140.62	7.25
KWD	0.308	0.57

GCC PERFORMANCE SNAPSHOT

Index	Close	52W High	52W Low	Market Cap (USD Mn)	Dividend Yield	PE Ratio
KUWAIT	7,507.99	8,908.93	7,399.12	115273.50	3.02	17.44
SAUDI	11,138.05	13,034.50	9,930.86	2860026.29	3.18	17.74
DUBAI	3,541.41	3,606.56	3,059.61	136492.62	5.00	8.82
ABU DHABI	9,453.42	10,671.32	9,155.96	622595.70	2.29	15.75
QATAR	10,426.32	14,056.88	9,750.49	148524.10	4.72	11.99

GCC TOP GAINERS

Company	Close	%Chng
Edarat Communication and Information Technology Co	SAR 366	18.60
Al Kout Industrial Projects Company KPSC	KWf 550	16.77
Energy House Holding Company KSCP	KWf 61	16.19
Saudi Parts Center Company SJSC	SAR 77	11.59
Alhasoob Co	SAR 235	10.85

GCC TOP LOSERS

Company	Close	%Chg
Balady Poultry Trading Company CJSC	SAR 134	-7.46
Kuwait Emirates Holding Company KSCP	KWf 24.1	-7.31
Wethaq Takaful Insurance Co KSCP	KWf 20.5	-6.82
Watani Iron Steel Co	SAR 50.5	-6.13
Saudi Azm for Communication and Information Technology Co	SAR 227	-5.42

Note: KWF=Kuwaiti Fils

Note: KWF=Kuwaiti Fils

Trading Parameters

Market Trading - by Volume*

Most Active by Volume

Company	Close	Volume*
Mazaya Real Estate Development QPSC	QAR 0.884	50,312,440
Salam International Investment QPSC	QAR 0.78	45,640,177
Qatari German Company for Medical Devices QPSC	QAR 2.426	21,513,957
Jabal Omar Development Company SJSC	SAR 25.7	14,203,281
Qatar Aluminum Manufacturing Company QPSC	QAR 1.55	13,322,853

Least Active by Volume

Company	Close	Volume*
United Projects for Aviation Services Co KSCP	KWf 192	1.00
Gas Arabian Services Company SCJSC	SAR 73	2.00
Al-Massaleh Real Estate Company KSCP	KWf 29.4	5.00
First Investment Co KSCP	KWf 40.7	10.00
Saudi Top for Trading Company SCJSC	SAR 94	23.00

Note: KWF=Kuwaiti Fils

* Volume & Value as of: Previous Trading Day

Market Trading - by Value*

Most Active by Value

Company	Close	Turnover (USD)*
Jabal Omar Development Company SJSC	SAR 25.7	97,445,650
Al Rajhi Banking & Investment Corporation SJSC	SAR 72.1	81,523,622
Saudi Telecom Company SJSC	SAR 41.5	55,325,018
Alinma Bank SJSC	SAR 32	30,131,367
Saudi Pharmaceutical Industries and Medical Appliances Corporation SJSC	SAR 38.5	25,162,865

Least Active by Value

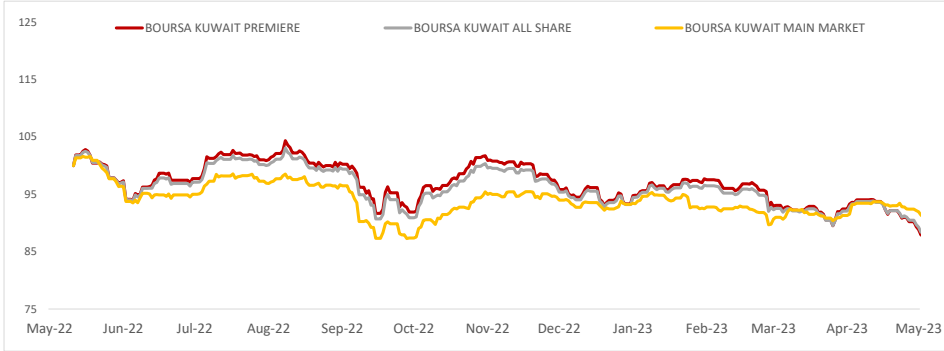
Company	Close	Turnover (USD)*
Al-Massaleh Real Estate Company KSCP	KWf 29.4	0.48
United Projects for Aviation Services Co KSCP	KWf 192	0.62
First Investment Co KSCP	KWf 40.7	1.32
Ekttitab Holding Company KSCP	KWf 9	5.05
Gas Arabian Services Company SCJSC	SAR 73	39.68

Note: KWF=Kuwaiti Fils

* Volume & Value as of: Previous Trading Day



PRICE PERFORMANCE



SECTOR PERFORMANCE SUMMARY

KSE Sector	Close	1D % Chg	MTD%	YTD%	52W High	52W Low
Basic Materials Sector Index (PR) Index	913.62	▲ 1.48	▲ 2.42	▲ 5.61	1,195.52	800.80
Financial Services Sector Index (PR) Index	1,181.24	▲ 0.86	▼ -4.00	▼ -6.04	1,540.04	1,155.19
Banks Sector Index (PR) Index	1,663.46	▲ 0.63	▼ -5.28	▼ -7.27	1,929.95	1,643.79
Real Estate Sector Index (PR) Index	1,103.45	▲ 0.20	▼ -3.57	▼ -8.71	1,311.03	1,071.67
Telecommunications Sector Index (PR) Index	1,067.19	▲ 0.03	▼ -9.15	▼ -9.67	1,297.45	1,060.09
Utilities Sector Index (PR) Index	478.95	■ 0.00	▲ 4.00	▼ -3.19	573.68	447.37
Health Care Sector Index (PR) Index	458.82	■ 0.00	▲ 0.40	▼ -0.66	821.70	410.71
Industrials Sector Index (PR) Index	959.84	▼ -0.06	▼ -4.54	▼ -11.03	1,318.63	940.26
Insurance Sector Index (PR) Index	2,130.70	▼ -0.62	▲ 0.80	▲ 37.39	2,214.77	1,464.09
Consumer Staples Sector Index (Pr) Index	515.34	▼ -0.82	▲ 12.79	▲ 7.37	649.94	437.73

NEWS

Most stock markets in the Gulf ended lower on Sunday as investors focus in on the prospects of more Federal Reserve interest rate hikes as the U.S. closes in on a deal to raise its debt ceiling.

Most Gulf Cooperation Council countries, including Saudi, have their currencies pegged to the dollar and generally follow the Fed's policy moves, exposing the region relatively directly to any monetary tightening there.

Saudi Arabia's benchmark index .TASI lost 0.4%, with Al Rajhi Bank (1120) declining 1% and Dr Sulaiman Al-Habib Medical Services (4013) finishing 1.4% lower. However, oil giant Saudi Aramco (2222) added 0.2%.

Prices of oil - a key catalyst for the Gulf's financial markets - ticked up on Friday as U.S. officials appeared close to striking a debt-ceiling deal, and as the market weighed conflicting messages about oil supply from Russia and Saudi Arabia ahead of the next OPEC+ policy meeting. In Qatar, the index .QSI eased 0.3%, hit by a 2.6% slide in telecoms firm Ooredoo.

KSE TOP GAINERS

Company	Close (Fils)	%Chng
Al Kout Industrial Projects Company KPSC	KWf 550	16.77
Energy House Holding Company KSCP	KWf 61	16.19
Senergy Holding Company KPSC	KWf 37.5	8.70
Kuwait Investment Company KSCP	KWf 121	5.22
Kuwait National Cinema Company KPSC	KWf 999	4.50

KSE TOP LOSERS

Company	Close (Fils)	%Chng
Kuwait Emirates Holding Company KSCP	KWf 24.1	-7.31
Wethaq Takaful Insurance Co KSCP	KWf 20.5	-6.82
Noor Financial Investment Co KPSC	KWf 153	-4.97
Al Manar Financing and Leasing Co KSCC	KWf 54.9	-4.85
United Projects for Aviation Services Co KSCP	KWf 192	-4.48

Market Trading - by Volume*

Most Active by Volume			Least Active by Volume		
Company	Close (Fils)	Volume (Shares)	Company	Close (Fils)	Volume (Shares)
GFH Financial Group BSC	KWf 81.3	13,069,096	United Projects for Aviation Services Co KSCP	KWf 192	1.00
Commercial Bank of Kuwait KPSC	KWf 500	10,265,397	Al-Massaleh Real Estate Company KSCP	KWf 29.4	5.00
Kuwait Finance House KSCP	KWf 717	7,190,838	First Investment Co KSCP	KWf 40.7	10.00
Kuwait Projects Company Holding KSCP	KWf 120	5,824,818	Inovest BSC Public	KWf 70.4	11.00
Warba Bank KSCP	KWf 208	5,188,680	Tamdeen Real Estate Co KPSC	KWf 374	137.00

* Volume & Value as of: Previous Trading Day

Market Trading - by Value*

Most Active by Value			Least Active by Value		
Company	Close (Fils)	Turnover (KWD)	Company	Close (Fils)	Turnover (KWD)
Kuwait Finance House KSCP	KWf 717	5,150,078	Al-Massaleh Real Estate Company KSCP	KWf 29.4	0.15
Commercial Bank of Kuwait KPSC	KWf 500	5,132,596	United Projects for Aviation Services Co KSCP	KWf 192	0.19
Mobile Telecommunications Company KSCP	KWf 504	2,025,180	First Investment Co KSCP	KWf 40.7	0.41
Boubyan Bank KSCP	KWf 596	1,936,175	Inovest BSC Public	KWf 70.4	0.79
National Bank of Kuwait SAKP	KWf 931	1,575,765	Ekttitab Holding Company KSCP	KWf 9	1.55

* Volume & Value as of: Previous Trading Day

إخلاء مسؤولية

إن المعلومات الواردة في هذا التقرير مستمدة من مصادر يعتقد أنها دقيقة وموثوقة. لم يتم التحقق بصفة مستقلة من قبل شركة بيتك كابيتال للإستثمار عن أي من المعلومات الواردة في هذا التقرير. وتبعا لذلك، فإن أي من شركة بيتك كابيتال للإستثمار أو ممتلكيها أو موظفيها أو مسؤوليها لا يضمنون أو يدعون موثوقية أو اكتمال أو دقة هذه المعلومات. ولا ينبغي لهذه المعلومات أن تفسر بأنها عرض، أو دعوة أو ترويج أو التماس للإكتتاب أو الشراء أو البيع أو الاحتفاظ لأي من المنتجات المالية المذكورة في هذا التقرير، كما أنها لا تشكل إطلاقاً المشورة أو التوصية للدخول في أي استثمارات أو صفقة من شأنها أن تشكل أساس لأي عقد أو التزام.

الآراء في هذا التقرير قد تم إعدادها من قبل شركة بيتك كابيتال للإستثمار لعملائها بناء على معلومات قد تم الحصول عليها من مصادر عامة يعتقد أنه يمكن الاعتماد عليها ولكن هذا الاعتقاد لا يضمن صحة المعلومات التي تم الاعتماد عليها لاعداد هذا التقرير. البحوث المنشورة في التقرير يمكن أن تأخذ بها شركة بيتك كابيتال للإستثمار عندما تقرر شراء أو بيع ملكية في الأسهم المذكورة في هذا التقرير. حيث تقوم شركة بيتك كابيتال للإستثمار بأجراء بحث تحليلي لنخبة مختارة من الشركات لتحديد الفرص القصيرة الأجل التي تتوافق أو تتعارض مع إستراتيجية شركة بيتك كابيتال للإستثمار بالشراء أو البيع على المدى الطويل. وبالإضافة إلى ذلك، فقد تقوم شركة بيتك كابيتال للإستثمار بالتداول أو الاتجار لحسابها الخاص، نتيجة اقتراحات المحللين على المدى القصير ويمكن لها أيضا الدخول في معاملات الأوراق المالية على نحو يتعارض مع هذا التقرير، كما أن البيع والشراء من وإلى العملاء يتم بناء على المعايير الأساسية التي تضعها شركة بيتك كابيتال للإستثمار.

وتشكل الآراء والتوقعات والتقدير الواردة في هذا التقرير النتيجة الحالية التي توصل إليها معد التقرير اعتباراً من تاريخ هذا التقرير. وهي لا تعبر بالضرورة عن آراء شركة بيتك كابيتال للإستثمار وقابلة للتغيير دون سابق إنذار. وعلاوة على ذلك، ليس على شركة بيتك كابيتال للإستثمار أي التزام لتحديث أو تعديل أو تغيير هذا التقرير أو إبلاغ القارئ عن أي تغيير في التقرير، أو أي تغيير أو ثبوت عدم صحة في وقت لاحق لأي من الآراء أو التقديرات أو التوقعات أو التقييمات المبينة في هذا التقرير. إن المواضيع المالية التي نوقشت والناتج التي تم استخلاصها في هذا التقرير قد لا تكون مناسبة لجميع المستثمرين، ويجب على المستثمرين اتخاذ القرارات الاستثمارية بأنفسهم وباستخدام مستشاريهم المستقلين لاتخاذ قرارات استثمارية تناسب أوضاعهم المالية الخاصة وأهدافهم الاستثمارية. الأداء في الماضي ليس بالضرورة مؤشراً على النتائج المستقبلية والمعلومات التاريخية في هذا التقرير عن الشركات والأسواق والأدوات المالية لا تضمن أدائها المستقبلي، وينصح المستثمرين باتخاذ مشورة الخبراء القانونيين والماليين قبل الدخول في أي صفقة مماثلة أو مستوحاة من مضمون هذا المنشور.

إن استخدام أي معلومات وردت في هذا التقرير واتخاذ أي قرارات استثمارية عليها تعتبر من مسؤولية القارئ ومن ضمن مخاطرته و لن تكون شركة بيتك كابيتال للإستثمار أو ممتلكيها أو موظفيها أو مسؤوليها مسؤولين عن أي قرارات استثمارية أو أضرار أو فرص فائتة أو خسائر ناتجة عن أو متعلقة باستخدام المعلومات والبيانات أو التحليلات أو الآراء الواردة في هذا التقرير سواء بصورة مباشرة أو غير مباشرة.

هذا التقرير لا يسمح باستنساخه أو توزيعه ونشره من قبل أي شخص ولأي غرض دون الحصول على موافقة خطية مسبقة من شركة بيتك كابيتال للإستثمار. ويرجى ذكر المصدر في حالة نقل أي معلومة مقتطفة من التقرير. سنحتفظ بملكية حقوق الطبع وكل حقوق الملكية الفكرية الأخرى. ولا يجوز لكم استخدام اسم شركتنا أو نسخ شعار الشركة بأي شكل أو أسلوب أو وسيلة بدون موافقة خطية مسبقة من شركتنا.

وهذه المعلومات متاحة للجميع على موقع الشركة بشبكة الإنترنت (www.kfhcapital.com.kw) ضمن قائمة البحوث والدراسات الإستشارية.

يخضع هذا التنصل القانوني لقوانين دولة الكويت. وتُقدّم كافة النزاعات الناشئة عن أو المتصلة بهذا التنصل والمحتويات المتعلقة بالآراء و المعلومات المدرجة في هذا الموقع الإلكتروني إلى القضاء الحصري التابع لمحاكم دولة الكويت بما لا يتعارض وأحكام الشريعة الإسلامية الغراء. ولا تتحمل شركة بيتك كابيتال للإستثمار أي مسؤولية في حالة إستخدام محتويات هذا الموقع في بلدان أخرى تخضع لقوانينها الخاصة.

Disclaimer

The information contained in this document has been derived from sources believed to be accurate and reliable. KFH Capital Investment Company (KFH Capital) has not independently verified any information contained in this document. Therefore, neither KFH Capital nor any of its employees, representatives or officials gives any representation or warranty of reliability, completeness or accuracy of such information. This information should not be construed as an offer, invitation, promotion or solicitation to subscribe, purchase, maintain or sell any of the financial products mentioned here, nor does it constitute investment advice or a recommendation to enter into any transaction that would form whatsoever the basis of any contract or commitment.

The opinions in this report were prepared by KFH Capital for its clients based on the information obtained from public sources that are believed to be reliable, but that belief is not a warranty on the reliability of the information based upon for preparing the report. The published research report may be considered by KFH Capital when it decides to buy or sell proprietary positions in the securities mentioned in this report. For selected companies, KFH Capital's equity research analysts may identify shorter-term opportunities that are consistent or inconsistent with KFH Capital's existing, longer term Buy or Sell strategy. In addition, KFH Capital may trade for its own account as a result of the short term trading suggestions of analysts and may also engage in securities transactions in a manner inconsistent with this research report and with respect to securities covered by this report. Moreover, KFH Capital will sell to or buy from customers based on its principal criteria.

Opinions, estimates or projections in this report constitute the current conclusion of the author as of the date of this report. They do not necessarily reflect the opinions of KFH Capital and are subject to change without notice. Moreover, KFH Capital has no obligation to update, modify or amend this report or to otherwise notify a reader thereof in the event that any matter stated herein, or any opinion, projection, forecast or estimate set forth herein, changes or subsequently becomes inaccurate. The financial discussion and conclusion discussed in this report may not be suitable for all investors and investors must make their own investment decisions using their own independent advisors as they believe necessary and based upon their specific financial situations and investment objectives. Past performance is not necessarily indicative of future results and historical information in this report about companies, markets and securities does not guarantee future performance and investors are advised to take expert legal and financial advice before entering into any transaction similar to or inspired by the contents of this publication.

The use of any information contained in this report and taking any of investment decisions is the responsibility of the reader and included as part of his risks. Accordingly, neither KFH Capital nor any of its employees, representatives or officials shall be responsible for any investment decisions, damages, opportunity losses, direct or indirect losses related to using of information, data, analysis or opinions contained in this report. This report may not be reproduced, distributed or published by any person for any purpose without KFH Capital's prior written consent. Please cite source when quoting.

KFH Capital shall retain ownership of the copyright and all other intellectual property rights. You shall not quote our name or reproduce our logo in any form or medium without KFH Capital's prior written consent. This information is made available on the company's website (<http://www.kfhcapital.com.kw>) under Investment Research.

This disclaimer is subject to laws of the State of Kuwait. All disputes arising out of or relating to this disclaimer, contents of the opinions or information contained in this website shall be submitted to courts of the State of Kuwait and in line with provisions of Islamic Shariaa principals. KFH Capital shall not be held responsible for any liability in case of using the contents of this website in other countries and any use of the contents of this website shall be subject to the relevant laws of those countries