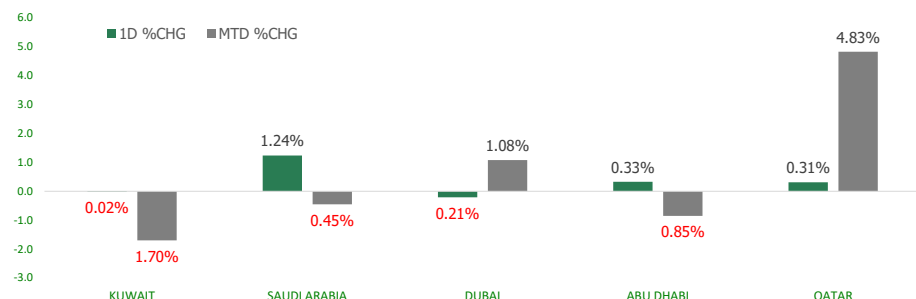


KFH Capital DAILY EQUITY MARKET UPDATE

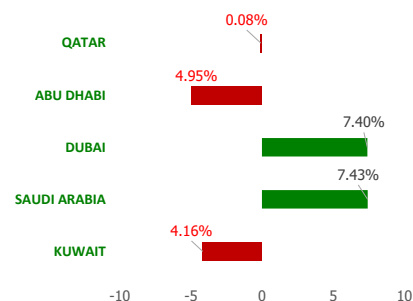


Monday, May 8, 2023

GCC INDICES - DAILY & MTD PERFORMANCE



YTD PERFORMANCE - GCC INDICES



Commodities & FX Rates Vs USD

Name	Close	YTD%
WTI Crude	71.32	-11.11
ICE Brent	75.37	-12.35
GBP	1.264	4.50
EURO	1.102	2.94
JPY	134.83	2.84
KWD	0.306	0.16

GCC PERFORMANCE SNAPSHOT

Index	Close	52W High	52W Low	Market Cap (USD Mn)	Dividend Yield	PE Ratio
KUWAIT	7,777.96	9,437.37	7,546.08	120417.30	3.05	18.20
SAUDI	11,256.65	13,949.13	9,930.86	2907816.04	3.11	17.73
DUBAI	3,583.09	3,732.87	3,059.61	139114.27	4.93	9.16
ABU DHABI	9,705.95	10,671.32	9,155.96	641352.81	2.22	16.36
QATAR	10,673.01	14,056.88	9,750.49	150694.71	4.61	11.85

GCC TOP GAINERS

Company	Close	%Chng
Future Care Trading Co	SAR 625	20.19
Edarat Communication and Information Technology Co	SAR 450	12.16
Kuwait Foundry Co. (S.A.K)	KWf 384	11.63
Salama Cooperative Insurance Company SJSC	SAR 19.18	9.98
First Takaful Insurance Company KPSC	KWf 47.4	9.98

GCC TOP LOSERS

Company	Close	%Chng
Energy House Holding Company KSCP	KWf 57.3	-13.05
Hayat Communications Co KSCP	KWf 53.2	-12.07
United Projects for Aviation Services Co KSCP	KWf 192	-6.34
UniCap Investment and Finance Co KSCP	KWf 44.3	-5.54
Shatirah House Restaurant Co	SAR 73	-5.19

Note: KWF=Kuwaiti Fils

Note: KWF=Kuwaiti Fils

Trading Parameters

Market Trading - by Volume*

Most Active by Volume

Company	Close	Volume*
Estithmar Holding QPSC	QAR 2.128	34,794,992
Mazaya Real Estate Development QPSC	QAR 0.633	27,822,985
Salam International Investment QPSC	QAR 0.624	20,220,191
Qatar Aluminum Manufacturing Company QPSC	QAR 1.565	15,465,425
Bank Aljazira SJSC	SAR 18.2	15,276,502

Least Active by Volume

Company	Close	Volume*
Dar Al Thuraya Real Estate Co KSCP	KWf 123	1.00
KUWAIT and Middle East Financial Investment Company KSCP	KWf 92	8.00
Kuwait Financial Centre KPSC	KWf 103	10.00
Waja Company SJSC	SAR 124.4	15.00
National Petroleum Services Company KSCP	KWf 799	24.00

Note: KWF=Kuwaiti Fils

* Volume & Value as of: Previous Trading Day

Market Trading - by Value*

Most Active by Value

Company	Close	Turnover (USD)*
Bank Aljazira SJSC	SAR 18.2	74,710,287
Middle East Company for Manufacturing and Producing Paper SJSC	SAR 34.35	59,771,724
Alinma Bank SJSC	SAR 31.45	53,914,394
Saudi Arabian Oil Co	SAR 35.75	50,621,632
Al Rajhi Banking & Investment Corporation SJSC	SAR 75	49,905,357

Least Active by Value

Company	Close	Turnover (USD)*
Dar Al Thuraya Real Estate Co KSCP	KWf 123	0.40
KUWAIT and Middle East Financial Investment Company KSCP	KWf 92	2.40
Kuwait Financial Centre KPSC	KWf 103	3.36
Kuwait Real Estate Holding Co KPSC	KWf 37	12.08
Balady Poultry Trading Company CJSC	SAR 134	35.69

Note: KWF=Kuwaiti Fils

* Volume & Value as of: Previous Trading Day

For any queries please contact : KFH Capital Research Department

© KFH Capital Investments

Page 1

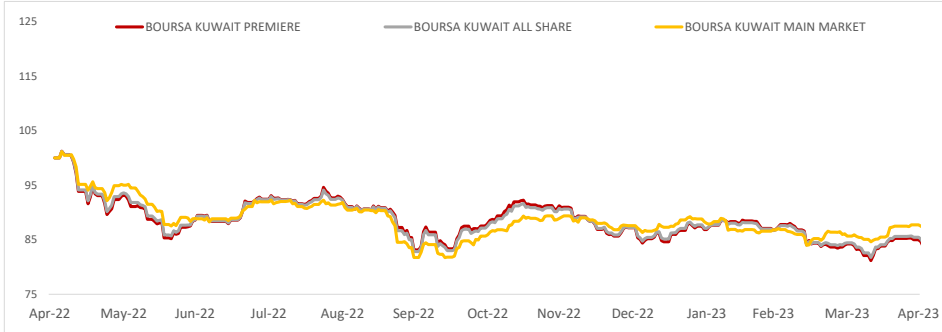
Email Id: IRD@KFHCAPITAL.COM.KW

Phone No: 22987000

Data Provided by Thomson Reuters



PRICE PERFORMANCE



SECTOR PERFORMANCE SUMMARY

KSE Sector	Close	1D % Chg	MTD%	YTD%	52W High	52W Low
Utilities Sector Index (PR) Index	476.32	▲ 1.69	▲ 3.43	▼ -3.72	578.95	447.37
Basic Materials Sector Index (PR) Index	864.78	▲ 1.16	▼ -3.05	▼ -0.04	1,214.43	800.80
Real Estate Sector Index (PR) Index	1,094.93	▲ 0.15	▼ -4.32	▼ -9.41	1,332.56	1,071.67
Telecommunications Sector Index (PR) Index	1,168.77	▲ 0.04	▼ -0.50	▼ -1.07	1,325.79	1,104.81
Financial Services Sector Index (PR) Index	1,211.44	▲ 0.00	▼ -1.54	▼ -3.64	1,581.57	1,158.75
Health Care Sector Index (PR) Index	457.01	■ 0.00	■ 0.00	▼ -1.05	821.70	410.71
Insurance Sector Index (PR) Index	2,109.94	▼ -0.05	▼ -0.18	▲ 36.05	2,166.96	1,455.55
Banks Sector Index (PR) Index	1,731.78	▼ -0.06	▼ -1.39	▼ -3.46	1,929.95	1,680.01
Industrials Sector Index (PR) Index	977.34	▼ -0.20	▼ -2.80	▼ -9.41	1,354.72	940.26
Consumer Staples Sector Index (Pr) Index	445.93	▼ -1.22	▼ -2.41	▼ -7.09	702.03	437.73

Market Trading - by Volume*

Most Active by Volume			Least Active by Volume		
Company	Close (Fils)	Volume (Shares)	Company	Close (Fils)	Volume (Shares)
Kuwait Finance House KSCP	KWf 740	10,399,448	Dar Al Thuraya Real Estate Co KSCP	KWf 123	1.00
Al-Mazaya Holding Company KSCP	KWf 40	6,791,857	Kuwait and Middle East Financial Investment Company KSCP	KWf 92	8.00
Mobile Telecommunications Company KSCP	KWf 538	6,472,935	Kuwait Financial Centre KPSC	KWf 103	10.00
Kuwait Projects Company Holding KSCP	KWf 126	5,495,221	National Petroleum Services Company KSCP	KWf 799	24.00
Aayan Leasing and Investment Company KSCP	KWf 141	5,459,832	Kuwait Real Estate Holding Co KPSC	KWf 37	100.00

* Volume & Value as of: Previous Trading Day

NEWS

Saudi Arabia's stock market ended higher on Sunday boosted by a slew of strong earnings.

Saudi Arabia's benchmark index .TASI gained 1.2%, buoyed by a 6% jump in Saudi British Bank 1060.SE, its biggest intraday gain since Dec. 2021, following a steep rise in first-quarter earnings.

The lender reported a quarterly net profit of 1.77 billion riyals (\$471.99 million) up from 1 billion riyals year ago.

Among other gainers, oil giant Saudi Aramco 2222.SE advanced 2%.

Oil prices - a key catalyst for the Gulf's financial markets - jumped on Friday on signs of economic strength, but registered their third weekly decline in a row.

The kingdom's economy grew by 3.9% year-on-year in the first quarter of 2023, according to initial government estimates of real gross domestic product published on Sunday.

In Qatar, the index .QSI added 0.3%, with Qatar Islamic Bank QISB.QA climbing 2.7%.

However, the index's gains were limited by a 1.1% fall in petrochemical maker Industries Qatar IQCD.QA ahead of its earnings announcement.

MSCI's gauge of stocks across the globe closed 1.43% higher on Friday as strong U.S. jobs data brightened the economic outlook and traders pared expectations of Federal Reserve easing after a long spate of rate hikes.

KSE TOP GAINERS

Company	Close (Fils)	%Chng
Kuwait Foundry Co. (S.A.K)	KWf 384	11.63
First Takaful Insurance Company KPSC	KWf 47.4	9.98
Munshaat Real Estate Projects Company KSCP	KWf 67	6.01
Kuwait Real Estate Holding Co KPSC	KWf 37	5.71
Sanam Real Estate Company KSCP	KWf 69.9	4.33

KSE TOP LOSERS

Company	Close (Fils)	%Chng
Energy House Holding Company KSCP	KWf 57.3	-13.05
Hayat Communications Co KSCP	KWf 53.2	-12.07
United Projects for Aviation Services Co KSCP	KWf 192	-6.34
UniCap Investment and Finance Co KSCP	KWf 44.3	-5.54
Livestock Transport & Trading Company KPSC	KWf 95	-5.00

Market Trading - by Value*

Most Active by Value			Least Active by Value		
Company	Close (Fils)	Turnover (KWD)	Company	Close (Fils)	Turnover (KWD)
Kuwait Finance House KSCP	KWf 740	7,702,871	Dar Al Thuraya Real Estate Co KSCP	KWf 123	0.12
Mobile Telecommunications Company KSCP	KWf 538	3,485,934	Kuwait and Middle East Financial Investment Company KSCP	KWf 92	0.74
Boubyan Bank KSCP	KWf 637	2,820,696	Kuwait Financial Centre KPSC	KWf 103	1.03
Mobile Telecommunications Company KSCP	KWf 563	2,309,600	Kuwait Real Estate Holding Co KPSC	KWf 37	3.70
National Bank of Kuwait SAKP	KWf 978	1,768,488	Al Masaken International Real Estate Development Co KSCP	KWf 18.8	18.80

* Volume & Value as of: Previous Trading Day

إخلاء مسؤولية

إن المعلومات الواردة في هذا التقرير مستمدة من مصادر يعتقد أنها دقيقة وموثوقة. لم يتم التحقق بصفة مستقلة من قبل شركة بيتك كابيتال للإستثمار عن أي من المعلومات الواردة في هذا التقرير. وتبعا لذلك، فإن أي من شركة بيتك كابيتال للإستثمار أو ممثليها أو موظفيها أو مسؤوليها لا يضمنون أو يدعون موثوقية أو اكتمال أو دقة هذه المعلومات. ولا ينبغي لهذه المعلومات أن تفسر بأنها عرض، أو دعوة أو ترويج أو التماس للإكتتاب أو البيع أو الاحتفاظ لأي من المنتجات المالية المذكورة في هذا التقرير، كما أنها لا تشكل اطلاقاً المشورة أو التوصية للدخول في أي إستثمارات أو صفقة من شأنها أن تشكل أساس لأي عقد أو إتزام.

الأراء في هذا التقرير قد تم أعدادها من قبل شركة بيتك كابيتال للإستثمار لعملائها بناء على معلومات قد تم الحصول عليها من مصادر عامة يعتقد أنه يمكن الاعتماد عليها ولكن هذا الاعتقاد لا يضمن صحة المعلومات التي تم الاعتماد عليها لأعداد هذا التقرير. البحوث المنشورة في التقرير يمكن أن تأخذ بها شركة بيتك كابيتال للإستثمار عندما تقرر شراء أو بيع ملكية في الأسهم المذكورة في هذا التقرير. حيث تقوم شركة بيتك كابيتال للإستثمار بإجراء بحث تحليلي لخبية مختارة من الشركات لتحديد الفرص القصيرة الأجل التي تتوافق أو تتعارض مع إستراتيجية شركة بيتك كابيتال للإستثمار بالشراء أو البيع على المدى الطويل. وبالإضافة إلى ذلك، فقد تقوم شركة بيتك كابيتال للإستثمار بالتداول أو الاتجار لحسابها الخاص، نتيجة اقتراحات المحللين على المدى القصير ويمكن لها أيضا الدخول في معاملات الأوراق المالية على نحو يتعارض مع هذا التقرير، كما أن البيع والشراء من وإلى العملاء يتم بناء على المعايير الأساسية التي تضعها شركة بيتك كابيتال للإستثمار.

وتشكل الآراء والتوقعات والتقدير الواردة في هذا التقرير النتيجة الحالية التي توصل إليها معد التقرير اعتباراً من تاريخ هذا التقرير. وهي لا تعبر بالضرورة عن آراء شركة بيتك كابيتال للإستثمار وقابلة للتغيير دون سابق إنذار. وعلاوة على ذلك، ليس على شركة بيتك كابيتال للإستثمار أي التزام لتحديث أو تعديل أو تغيير هذا التقرير أو إبلاغ القارئ عن أي تغيير في التقرير، أو أي تغيير أو ثبوت عدم صحة في وقت لاحق لأي من الآراء أو التقديرات أو التوقعات أو التقييمات المبينة في هذا التقرير. إن المواضيع المالية التي نوقشت والناتج التي تم استخلاصها في هذا التقرير قد لا تكون مناسبة لجميع المستثمرين، ويجب على المستثمرين اتخاذ القرارات الاستثمارية بأنفسهم واستخدام مستشاريهم المستقلين لاتخاذ قرارات استثمارية تناسب أوضاعهم المالية الخاصة وأهدافهم الاستثمارية. الأداء في الماضي ليس بالضرورة مؤشراً على النتائج المستقبلية والمعلومات التاريخية في هذا التقرير عن الشركات والأسواق والأدوات المالية لا تضمن أدائها المستقبلي، وينصح المستثمرين باتخاذ مشورة الخبراء القانونيين والماليين قبل الدخول في أي صفقة مماثلة أو مستوحاة من مضمون هذا المنشور.

إن استخدام أي معلومات وردت في هذا التقرير واتخاذ أي قرارات استثمارية عليها تعتبر من مسؤولية القارئ ومن ضمن مخاطره و لن تكون شركة بيتك كابيتال للإستثمار أو ممثليها أو موظفيها أو مسؤوليها مسؤولين عن أي قرارات استثمارية أو أضرار أو فرص فائتة أو خسائر ناتجة عن أو متعلقة باستخدام المعلومات أو البيانات أو التحليلات أو الآراء الواردة في هذا التقرير سواء بصورة مباشرة أو غير مباشرة.

هذا التقرير لا يسمح باستنساخه أو توزيعه ونشره من قبل أي شخص ولأي غرض دون الحصول على موافقة خطية مسبقة من شركة بيتك كابيتال للإستثمار. ويرجى ذكر المصدر في حالة نقل أي معلومة مقتطفة من التقرير. سنحتفظ بملكية حقوق الطبع وكل حقوق الملكية الفكرية الأخرى. ولا يجوز لكم استخدام اسم شركتنا أو نسخ شعار الشركة بأي شكل أو أسلوب أو وسيلة بدون موافقة خطية مسبقة من شركتنا.

وهذه المعلومات متاحة للجميع على موقع الشركة بشبكة الإنترنت (www.kfhcapital.com.kw) ضمن قائمة البحوث والدراسات الإستشارية.

يخضع هذا التنصل القانوني لقوانين دولة الكويت. وتُقدّم كافة النزاعات الناشئة عن أو المتصلة بهذا التنصل والمحتويات المتعلقة بالآراء و المعلومات المدرجة في هذا الموقع الإلكتروني إلى القضاء الحصري التابع لمحاكم دولة الكويت بما لا يتعارض وأحكام الشريعة الإسلامية الغراء. ولا تتحمل شركة بيتك كابيتال للإستثمار أي مسؤولية في حالة استخدام محتويات هذا الموقع في بلدان أخرى تخضع لقوانينها الخاصة.

Disclaimer

The information contained in this document has been derived from sources believed to be accurate and reliable. KFH Capital Investment Company (KFH Capital) has not independently verified any information contained in this document. Therefore, neither KFH Capital nor any of its employees, representatives or officials gives any representation or warranty of reliability, completeness or accuracy of such information. This information should not be construed as an offer, invitation, promotion or solicitation to subscribe, purchase, maintain or sell any of the financial products mentioned here, nor does it constitute investment advice or a recommendation to enter into any transaction that would form whatsoever the basis of any contract or commitment.

The opinions in this report were prepared by KFH Capital for its clients based on the information obtained from public sources that are believed to be reliable, but that belief is not a warranty on the reliability of the information based upon for preparing the report. The published research report may be considered by KFH Capital when it decides to buy or sell proprietary positions in the securities mentioned in this report. For selected companies, KFH Capital's equity research analysts may identify shorter-term opportunities that are consistent or inconsistent with KFH Capital's existing, longer term Buy or Sell strategy. In addition, KFH Capital may trade for its own account as a result of the short term trading suggestions of analysts and may also engage in securities transactions in a manner inconsistent with this research report and with respect to securities covered by this report. Moreover, KFH Capital will sell to or buy from customers based on its principal criteria.

Opinions, estimates or projections in this report constitute the current conclusion of the author as of the date of this report. They do not necessarily reflect the opinions of KFH Capital and are subject to change without notice. Moreover, KFH Capital has no obligation to update, modify or amend this report or to otherwise notify a reader thereof in the event that any matter stated herein, or any opinion, projection, forecast or estimate set forth herein, changes or subsequently becomes inaccurate. The financial discussion and conclusion discussed in this report may not be suitable for all investors and investors must make their own investment decisions using their own independent advisors as they believe necessary and based upon their specific financial situations and investment objectives. Past performance is not necessarily indicative of future results and historical information in this report about companies, markets and securities does not guarantee future performance and investors are advised to take expert legal and financial advice before entering into any transaction similar to or inspired by the contents of this publication.

The use of any information contained in this report and taking any of investment decisions is the responsibility of the reader and included as part of his risks. Accordingly, neither KFH Capital nor any of its employees, representatives or officials shall be responsible for any investment decisions, damages, opportunity losses, direct or indirect losses related to using of information, data, analysis or opinions contained in this report. This report may not be reproduced, distributed or published by any person for any purpose without KFH Capital's prior written consent. Please cite source when quoting.

KFH Capital shall retain ownership of the copyright and all other intellectual property rights. You shall not quote our name or reproduce our logo in any form or medium without KFH Capital's prior written consent. This information is made available on the company's website (<http://www.kfhcapital.com.kw>) under Investment Research.

This disclaimer is subject to laws of the State of Kuwait. All disputes arising out of or relating to this disclaimer, contents of the opinions or information contained in this website shall be submitted to courts of the State of Kuwait and in line with provisions of Islamic Shariah principals. KFH Capital shall not be held responsible for any liability in case of using the contents of this website in other countries and any use of the contents of this website shall be subject to the relevant laws of those countries