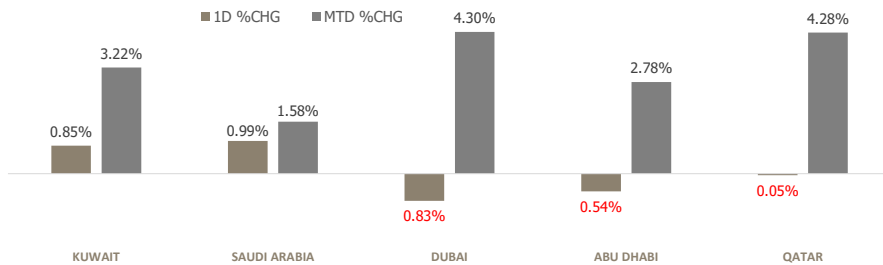


# KFH Capital DAILY EQUITY MARKET UPDATE

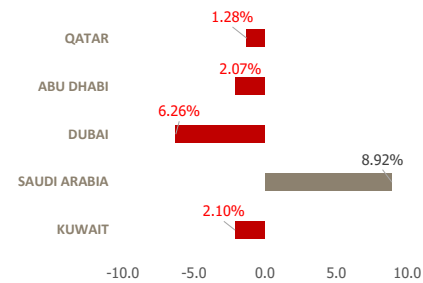


Tuesday, April 14, 2026

## GCC INDICES - DAILY & MTD PERFORMANCE



## YTD PERFORMANCE - GCC INDICES



## Commodities & FX Rates Vs USD

Name	Close	YTD%
<b>WTI Crude</b>	98.01	70.72
<b>ICE Brent</b>	98.00	60.89
<b>GBP</b>	1.350	0.23
<b>EURO</b>	1.176	0.10
<b>JPY</b>	159.44	1.78
<b>KWD</b>	0.307	-0.38

## GCC PERFORMANCE SNAPSHOT

Index	Close	52W High	52W Low	Market Cap (USD Mn)	Dividend Yield	PE Ratio
<b>KUWAIT</b>	9,299.23	9,756.75	8,306.10	145,505	3.46	18.09
<b>SAUDI</b>	11,426.77	11,809.40	10,193.8	2,659,055	3.77	15.40
<b>DUBAI</b>	5,668.26	6,785.48	4,969.12	241,090	5.44	9.13
<b>ABU DHABI</b>	9,785.62	10,755.36	9,157.88	739,520	3.23	12.71
<b>QATAR</b>	10,624.58	11,743.00	9,925.77	154,678	4.65	11.35

## GCC TOP GAINERS

Company	Close	%Chng
Kuwait Business Town Real Estate Co KPSC	KWf 88.5	10.49
Noor Financial Investment Co KPSC	KWf 450	10.29
Arabian Internet and Communications Services Company SJSC	SAR 219.4	9.97
Naseej for Technology Company SJSC	SAR 40	9.11
Alhasoob Co	SAR 39	8.33

## GCC TOP LOSERS

Company	Close	%Chg
Osool and Bakheet Investment Company SJSC	SAR 13.1	-16.56
Kuwait Reinsurance Company KSCP	KWf 363	-15.58
Natural Gas Distribution Company CJSC	SAR 27.5	-9.78
Leaf Global Environmental Services CJSC	SAR 27.7	-8.76
Arabian Food & Dairy Factories Company	SAR 41	-8.65

Note: KWf=Kuwaiti Fils

Note: KWf=Kuwaiti Fils

## Trading Parameters

### Market Trading - by Volume\*

Most Active by Volume			Least Active by Volume		
Company	Close	Volume*	Company	Close	Volume*
ADNOC Gas PLC	AED 3.24	41,751,295	Emirates Investment Bank PJSC	AED 64.95	5.00
Kuwait Business Town Real Estate Co KPSC	KWf 88.5	40,671,933	Tamdeen Investment Co KSCP	KWf 1290	6.00
Emaar Properties PJSC	AED 11.7	32,299,727	National Bank of Umm Al-Qaiwain PSC	AED 2.92	9.00
Invest Bank PSC	AED 0.04	30,917,326	Saudi Top for Trading Company SJSC	SAR 6.85	16.00
National Real Estate Company KPSC	KWf 80.9	25,551,898	RAPCO Investment PJSC	AED 2.1	30.00

Note: KWf=Kuwaiti Fils

\* Volume & Value as of: Previous Trading Day

### Market Trading - by Value\*

Most Active by Value			Least Active by Value		
Company	Close	Turnover (USD)*	Company	Close	Turnover (USD)*
Al Rajhi Banking and Investment Corporation SJSC	SAR 107.6	175,416,460	National Bank of Umm Al-Qaiwain PSC	AED 2.92	7.16
Saudi Arabian Oil Co	SAR 27.6	172,374,669	United Projects for Aviation Services Co KSCP	KWf 159	8.30
Emaar Properties PJSC	AED 11.7	102,720,291	RAPCO Investment PJSC	AED 2.1	17.15
Saudi National Bank SJSC	SAR 43.94	70,912,225	Kuwait Resorts Company KPSC	KWf 120	18.99
Kuwait Finance House KSCP	KWf 848	62,789,234	Tamdeen Investment Co KSCP	KWf 1290	25.25

Note: KWf=Kuwaiti Fils

\* Volume & Value as of: Previous Trading Day

For any queries please contact : KFH Capital Research Department

Email: research@kfhcapital.com.kw

Phone No: 22987000

© KFH Capital Investment

Page 1

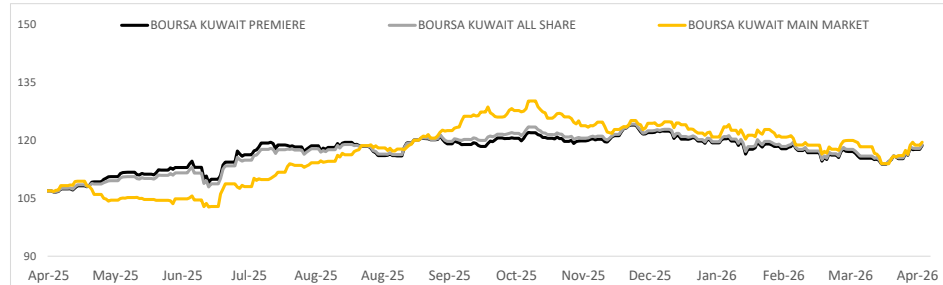
Data Provided by Refinitiv



## KUWAIT UPDATE



### PRICE PERFORMANCE



### SECTOR PERFORMANCE SUMMARY

KSE Sector	Close	1D % Chg	MTD%	YTD%	52W High	52W Low
Technology Sector Index (PR) Index	880.27	▲ 8.04	▲ 10.00	▼ -7.63	2,051.55	712.95
Basic Materials Sector Index (PR) Index	775.76	▲ 2.91	▲ 5.21	▼ -6.95	1,074.19	711.06
Telecommunications Sector Index (PR) Index	1,328.08	▲ 2.03	▲ 1.80	▲ 8.36	1,340.90	998.92
Financial Services Sector Index (PR) Index	1,713.97	▲ 1.15	▲ 5.70	▼ -10.76	1,977.73	1,388.02
Consumer Discretionary Sector Index (Pr) Index	2,215.72	▲ 0.82	▲ 2.07	▼ -7.03	2,546.53	2,116.95
Banks Sector Index (PR) Index	2,153.34	▲ 0.79	▲ 3.36	▼ -0.77	2,236.62	1,941.01
Utilities Sector Index (PR) Index	371.05	▲ 0.71	▲ 3.68	▼ -5.37	457.89	357.89
Industrials Sector Index (PR) Index	721.65	▲ 0.51	▲ 0.56	▼ -4.75	785.74	676.44
Real Estate Sector Index (PR) Index	1,856.10	▲ 0.14	▲ 3.03	▼ -8.54	2,098.18	1,513.78
Health Care Sector Index (PR) Index	571.41	▼ -0.13	▲ 2.13	▼ -3.30	658.85	440.88

### Market Trading - by Volume\*

#### Most Active by Volume

Company	Close (Fils)	Volume (Shares)
Kuwait Business Town Real Estate Co KPSC	KWf 88.5	40,671,933
National Real Estate Company KPSC	KWf 80.9	25,551,898
National Cleaning Company KSCP	KWf 171	24,085,017
Kuwait Finance House KSCP	KWf 848	22,759,677
Warba Bank KSCP	KWf 307	18,668,212

#### Least Active by Volume

Company	Close (Fils)	Volume (Shares)
Tamdeen Investment Co KSCP	KWf 1290	6.00
United Projects for Aviation Services Co KSCP	KWf 159	16.00
Kuwait Resorts Company KPSC	KWf 120	51.00
Munshaat Real Estate Projects Company KSCP	KWf 198	256.00
National Petroleum Services Company KSCP	KWf 1474	601.00

\* Volume & Value as of: Previous Trading Day

### NEWS

Stock markets in the Gulf ended mixed on Monday after Washington announced a maritime blockade on traffic to and from Iranian ports, following weekend talks with Tehran to end the war that failed to reach a deal. The U.S. move, aimed at pressuring Iran, leaves a fragile ceasefire hanging in the balance. The U.S. Central Command said its forces would begin blocking all maritime traffic entering and exiting Iranian ports from 10 a.m. ET (1400 GMT) on Monday.

Dubai's main share index .DFMGI reversed earlier losses to close 0.8% higher. The index was dragged down by a 2.5% fall in top lender Emirates NBD ENBD.DU and a 1.7% decline in blue-chip developer Emaar Properties. Budget carrier Air Arabia also fell 3.5%. In Abu Dhabi, the index .FTFADGI closed down 0.5%, with ADNOC Gas falling 1.2%.

The Qatari index .QSI concluded 0.1% lower in choppy trade, hit by a 0.8% fall in Qatar Islamic Bank. Maritime transport company Qatar Gas Transport was down 0.6%.

The benchmark index .TASI in Saudi Arabia - which has been shielded from much of the regional disruption due to its ability to reroute oil exports - advanced 1%, led by a 2.7% rise in the country's biggest lender Saudi National Bank 1180. Elsewhere, oil behemoth Saudi Aramco 2222 climbed 1.6%. Brent crude futures LCOc1 were up 7.2% at \$102 a barrel, having gained more than 40% since the war began, disrupting supplies through the vital Strait of Hormuz. O/R Saudi Arabia said on Sunday it had restored the East-West pipeline to its full pumping capacity of about 7 million barrels per day, days after assessing damage to energy infrastructure from attacks.

### KSE TOP GAINERS

Company	Close (Fils)	%Chng
Kuwait Business Town Real Estate Co KPSC	KWf 88.5	10.49
Noor Financial Investment Co KPSC	KWf 450	10.29
Automated Systems Company KPSC	KWf 121	8.04
Alimtiiaz Investment Group Co KSCP	KWf 47.6	7.94
National Real Estate Company KPSC	KWf 80.9	6.73

### KSE TOP LOSERS

Company	Close (Fils)	%Chng
Kuwait Reinsurance Company KSCP	KWf 363	-15.58
Kuwait National Cinema Company KPSC	KWf 1238	-5.06
National Petroleum Services Company KSCP	KWf 1474	-4.90
Gulf Investment House KPSC	KWf 405	-4.48
Kuwait Foundry Co. ( S.A.K )	KWf 516	-4.27

### Market Trading - by Value\*

#### Most Active by Value

Company	Close (Fils)	Turnover (KWD)
Kuwait Finance House KSCP	KWf 848	19,244,900
National Bank of Kuwait S.a.k.p	KWf 882	6,448,448
Warba Bank KSCP	KWf 307	5,670,656
National Cleaning Company KSCP	KWf 171	4,088,191
Mobile Telecommunications Company KSCP	KWf 577	3,720,996

#### Least Active by Value

Company	Close (Fils)	Turnover (KWD)
United Projects for Aviation Services Co KSCP	KWf 159	2.54
Kuwait Resorts Company KPSC	KWf 120	5.82
Tamdeen Investment Co KSCP	KWf 1290	7.74
Munshaat Real Estate Projects Company KSCP	KWf 198	49.23
Advanced Technology Co KSCP	KWf 588	343.12

\* Volume & Value as of: Previous Trading Day

For any queries please contact : KFH Capital Research Department

Email: [research@kfhcapital.com.kw](mailto:research@kfhcapital.com.kw)

Phone No: 22987000

© KFH Capital Investment

Data Provided by Refinitiv

Page 2



## Disclaimer

### إخلاء مسؤولية

إن المعلومات الواردة في هذا التقرير مستمدة من مصادر يعتقد أنها دقيقة وموثوقة. لم يتم التحقق بصفة مستقلة من قبل شركة بيتك كابيتال للإستثمار عن أي من المعلومات الواردة في هذا التقرير. وتبعاً لذلك، فإن أي من شركة بيتك كابيتال للإستثمار أو ممثليها أو موظفيها أو مسؤوليها لا يضمنون أو يدعون موثوقية أو اكتمال أو دقة هذه المعلومات. ولا ينبغي لهذه المعلومات أن تفسر بأنها عرض، أو دعوة أو ترويج أو التماس للإكتتاب أو الشراء أو البيع أو الاحتفاظ لأي من المنتجات المالية المذكورة في هذا التقرير، كما أنها لا تشكل إطلاقاً المشورة أو التوصية للدخول في أي إستثمارات أو صفقة من شأنها أن تشكل أساس لأي عقد أو إتزام.

الآراء في هذا التقرير قد تم إعدادها من قبل شركة بيتك كابيتال للإستثمار لعملائها بناء على معلومات قد تم الحصول عليها من مصادر عامة يعتقد أنه يمكن الاعتماد عليها ولكن هذا الاعتقاد لا يضمن صحة المعلومات التي تم الاعتماد عليها لإعداد هذا التقرير. البحوث المنشورة في التقرير يمكن أن تأخذ بها شركة بيتك كابيتال للإستثمار عندما تقرر شراء أو بيع ملكية في الأسهم المذكورة في هذا التقرير. حيث تقوم شركة بيتك كابيتال للإستثمار بأجراء بحث تحليلي لخبيرة مختارة من الشركات لتحديد الفرص القصيرة الأجل التي تتوافق أو تتعارض مع إستراتيجية شركة بيتك كابيتال للإستثمار بالشراء أو البيع على المدى الطويل. وبالإضافة إلى ذلك، فقد تقوم شركة بيتك كابيتال للإستثمار بالتداول أو الاتجار لحسابها الخاص، نتيجة اقتراحات المحللين على المدى القصير ويمكن لها أيضاً الدخول في معاملات الأوراق المالية على نحو يتعارض مع هذا التقرير، كما أن البيع والشراء من وإلى العملاء يتم بناء على المعايير الأساسية التي تضعها شركة بيتك كابيتال للإستثمار.

وتشكل الآراء والتوقعات والتقديرية الواردة في هذا التقرير النتيجة الحالية التي توصل إليها معد التقرير اعتباراً من تاريخ هذا التقرير. وهي لا تعبر بالضرورة عن آراء شركة بيتك كابيتال للإستثمار وقابلة للتغيير دون سابق إنذار. وعلاوة على ذلك، ليس على شركة بيتك كابيتال للإستثمار أي التزام لتحديث أو تعديل أو تغيير هذا التقرير أو إبلاغ القارئ عن أي تغيير في التقرير، أو أي تغيير أو ثبوت عدم صحة في وقت لاحق لأي من الآراء أو التقديرات أو التوقعات أو التقييمات المبينة في هذا التقرير. إن المواضيع المالية التي نوقشت والنتائج التي تم استخلاصها في هذا التقرير قد لا تكون مناسبة لجميع المستثمرين، ويجب على المستثمرين اتخاذ القرارات الإستثمارية بأنفسهم واستخدام مستشاريهم المستقلين لاتخاذ قرارات إستثمارية تناسب أوضاعهم المالية الخاصة وأهدافهم الإستثمارية. الأداء في الماضي ليس بالضرورة مؤشراً على النتائج المستقبلية والمعلومات التاريخية في هذا التقرير عن الشركات والأسواق والأدوات المالية لا تضمن أدائها المستقبلي، وينصح المستثمرين باتخاذ مشورة الخبراء القانونيين والماليين قبل الدخول في أي صفقة مماثلة أو مستوحاة من مضمون هذا المنشور.

إن استخدام أي معلومات وردت في هذا التقرير واتخاذ أي قرارات إستثمارية عليها تعتبر من مسؤولية القارئ، ومن ضمن مخاطرته و لن تكون شركة بيتك كابيتال للإستثمار أو ممثليها أو موظفيها أو مسؤوليها مسؤولين عن أي قرارات إستثمارية أو أضرار أو فرص فائتة أو خسائر ناتجة عن أو متعلقة باستخدام المعلومات أو البيانات أو التحليلات أو الآراء الواردة في هذا التقرير سواء بصورة مباشرة أو غير مباشرة.

هذا التقرير لا يسمح باستنساخه أو توزيعه ونشره من قبل أي شخص ولاي غرض دون الحصول على موافقة خطية مسبقة من شركة بيتك كابيتال للإستثمار. ويرجى ذكر المصدر في حالة نقل أي معلومة مقتطفة من التقرير. سنحتفظ بملكية حقوق الطبع وكل حقوق الملكية الفكرية الأخرى. ولا يجوز لكم استخدام اسم شركتنا أو نسخ شعار الشركة بأي شكل أو أسلوب أو وسيلة بدون موافقة خطية مسبقة من شركتنا.

وهذه المعلومات متاحة للجميع على موقع الشركة بشبكة الإنترنت ([www.kfhcapital.com.kw](http://www.kfhcapital.com.kw)) ضمن قائمة البحوث والدراسات الإستشارية.

يخضع هذا التنصل القانوني لقوانين دولة الكويت. وتُقدّم كافة النزاعات الناشئة عن أو المتصلة بهذا التنصل والمحتويات المتعلقة بالآراء و المعلومات المدرجة في هذا الموقع الإلكتروني إلى القضاء الحضري التابع لمحاكم دولة الكويت بما لا يتعارض وأحكام الشريعة الإسلامية الغراء. ولا تتحمل شركة بيتك كابيتال للإستثمار أي مسؤولية في حالة إستخدام محتويات هذا الموقع في بلدان أخرى تخضع لقوانينها الخاصة.

### Disclaimer

The information contained in this document has been derived from sources believed to be accurate and reliable. KFH Capital Investment Company (KFH Capital) has not independently verified any information contained in this document. Therefore, neither KFH Capital nor any of its employees, representatives or officials gives any representation or warranty of reliability, completeness or accuracy of such information. This information should not be construed as an offer, invitation, promotion or solicitation to subscribe, purchase, maintain or sell any of the financial products mentioned here, nor does it constitute investment advice or a recommendation to enter into any transaction that would form whatsoever the basis of any contract or commitment.

The opinions in this report were prepared by KFH Capital for its clients based on the information obtained from public sources that are believed to be reliable, but that belief is not a warranty on the reliability of the information based upon for preparing the report. The published research report may be considered by KFH Capital when it decides to buy or sell proprietary positions in the securities mentioned in this report. For selected companies, KFH Capital's equity research analysts may identify shorter-term opportunities that are consistent or inconsistent with KFH Capital's existing, longer term Buy or Sell strategy. In addition, KFH Capital may trade for its own account as a result of the short term trading suggestions of analysts and may also engage in securities transactions in a manner inconsistent with this research report and with respect to securities covered by this report. Moreover, KFH Capital will sell to or buy from customers based on its principal criteria.

Opinions, estimates or projections in this report constitute the current conclusion of the author as of the date of this report. They do not necessarily reflect the opinions of KFH Capital and are subject to change without notice. Moreover, KFH Capital has no obligation to update, modify or amend this report or to otherwise notify a reader thereof in the event that any matter stated herein, or any opinion, projection, forecast or estimate set forth herein, changes or subsequently becomes inaccurate. The financial discussion and conclusion discussed in this report may not be suitable for all investors and investors must make their own investment decisions using their own independent advisors as they believe necessary and based upon their specific financial situations and investment objectives. Past performance is not necessarily indicative of future results and historical information in this report about companies, markets and securities does not guarantee future performance and investors are advised to take expert legal and financial advice before entering into any transaction similar to or inspired by the contents of this publication.

The use of any information contained in this report and taking any of investment decisions is the responsibility of the reader and included as part of his risks. Accordingly, neither KFH Capital nor any of its employees, representatives or officials shall be responsible for any investment decisions, damages, opportunity losses, direct or indirect losses related to using of information, data, analysis or opinions contained in this report. This report may not be reproduced, distributed or published by any person for any purpose without KFH Capital's prior written consent. Please cite source when quoting.

KFH Capital shall retain ownership of the copyright and all other intellectual property rights. You shall not quote our name or reproduce our logo in any form or medium without KFH Capital's prior written consent. This information is made available on the company's website (<http://www.kfhcapital.com.kw>) under Investment Research.

This disclaimer is subject to laws of the State of Kuwait. All disputes arising out of or relating to this disclaimer, contents of the opinions or information contained in this website shall be submitted to courts of the State of Kuwait and in line with provisions of Islamic Shariaa