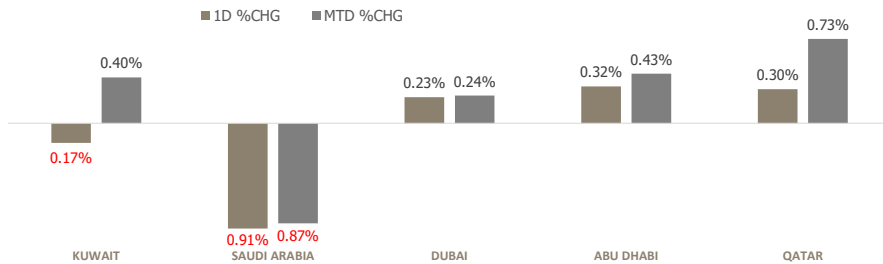


KFH Capital DAILY EQUITY MARKET UPDATE

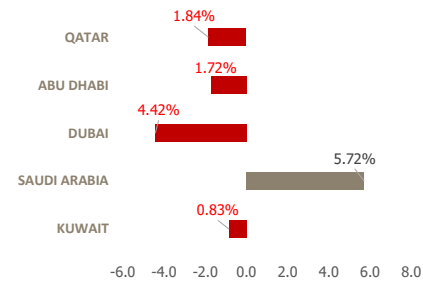


Tuesday, May 5, 2026

GCC INDICES - DAILY & MTD PERFORMANCE



YTD PERFORMANCE - GCC INDICES



Commodities & FX Rates Vs USD

Name	Close	YTD%
WTI Crude	105.14	83.14
ICE Brent	114.06	87.26
GBP	1.353	0.43
EURO	1.169	-0.47
JPY	157.22	0.36
KWD	0.306	-0.46

GCC PERFORMANCE SNAPSHOT

Index	Close	52W High	52W Low	Market Cap (USD Mn)	Dividend Yield	PE Ratio
KUWAIT	9,419.10	9,756.75	8,358.87	147,581	3.31	18.45
SAUDI	11,090.65	11,781.68	10,193.8	2,635,468	3.99	15.37
DUBAI	5,779.90	6,785.48	5,184.47	242,699	5.42	9.13
ABU DHABI	9,820.78	10,755.36	9,298.60	750,454	3.24	12.79
QATAR	10,564.57	11,743.00	9,925.77	154,883	4.69	11.93

GCC TOP GAINERS

Company	Close	%Chng
Digital Research Company SJSC	SAR 42.86	16.91
Al Enmaa Real Estate Company KSCP	KWf 116	10.48
Al Sagr Cooperative Insurance Company Sjsc	SAR 11.45	9.99
Amana Cooperative Insurance Company SJSC	SAR 6.83	9.98
Al Khaleej Investment PJSC	AED 5.25	9.38

GCC TOP LOSERS

Company	Close	%Chg
Leaf Global Environmental Services CJSC	SAR 23.11	-8.73
Dar Al Thuraya Real Estate Co KSCP	KWf 381	-8.41
Kamco Investment Company KSCP	KWf 190	-7.77
Bayan Investment Holding Co KSCP	KWf 84.3	-7.36
Middle East Healthcare Company SJSC	SAR 34.74	-7.31

Note: KWf=Kuwaiti Fils

Note: KWf=Kuwaiti Fils

Trading Parameters

Market Trading - by Volume*

Most Active by Volume			Least Active by Volume		
Company	Close	Volume*	Company	Close	Volume*
Kuwait Projects Company Holding KSCP	KWf 90.7	71,000,126	Natural Gas Distribution Company CJSC	SAR 28.5	1.00
ADNOC Gas PLC	AED 3.39	69,723,056	Qatar Cinema and Film Distribution Co QPSC	QAR 2.718	4.00
Adnoc Drilling Company PJSC	AED 6.43	65,213,425	Meyar Company SJSC	SAR 31	12.00
Al Enmaa Real Estate Company KSCP	KWf 116	39,837,525	Naba Alsaha Medical Services Company SJSC	SAR 44.86	15.00
Invest Bank PSC	AED 0.038	39,349,626	National Cement Company PSC	AED 4.34	40.00

Note: KWf=Kuwaiti Fils

* Volume & Value as of: Previous Trading Day

Market Trading - by Value*

Most Active by Value			Least Active by Value		
Company	Close	Turnover (USD)*	Company	Close	Turnover (USD)*
Al Rajhi Banking and Investment Corporation SJSC	SAR 67.65	136,565,029	Qatar Cinema and Film Distribution Co QPSC	QAR 2.718	2.98
Adnoc Drilling Company PJSC	AED 6.43	112,666,553	Natural Gas Distribution Company CJSC	SAR 28.5	7.73
Saudi Arabian Oil Co	SAR 27.64	86,344,393	National Cement Company PSC	AED 4.34	47.27
Saudi Arabian Mining Company SJSC	SAR 63.55	64,490,340	Meyar Company SJSC	SAR 31	98.77
ADNOC Gas PLC	AED 3.39	64,376,976	Chimera S&P KSA Shariah ETF - Class B - Inc	AED 3.51	172.03

Note: KWf=Kuwaiti Fils

* Volume & Value as of: Previous Trading Day

For any queries please contact : KFH Capital Research Department

Email: research@kfhcapital.com.kw

Phone No: 22987000

© KFH Capital Investment

Page 1

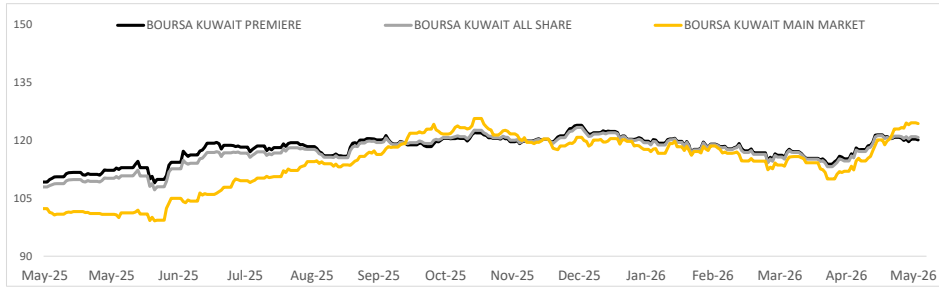
Data Provided by Refinitiv



KUWAIT UPDATE



PRICE PERFORMANCE



SECTOR PERFORMANCE SUMMARY

KSE Sector	Close	1D % Chg	MTD%	YTD%	52W High	52W Low
Technology Sector Index (PR) Index	2,109.75	▲ 4.69	▲ 5.07	▲ 121.38	2,117.02	712.95
Consumer Staples Sector Index (Pr) Index	1,452.26	▲ 4.44	▲ 5.34	▲ 6.81	1,928.93	1,065.49
Insurance Sector Index (PR) Index	1,934.32	▲ 1.93	▲ 0.36	▼ -0.70	2,080.90	1,717.19
Telecommunications Sector Index (PR) Index	1,396.88	▲ 0.73	▲ 1.11	▲ 13.98	1,408.93	998.92
Utilities Sector Index (PR) Index	394.74	▲ 0.67	▲ 1.35	▲ 0.67	457.89	357.89
Basic Materials Sector Index (PR) Index	824.30	▲ 0.57	▲ 1.81	▼ -1.12	1,074.19	711.06
Energy Sector Index (Pr) Index	1,857.85	▲ 0.02	▲ 2.79	▲ 7.09	1,977.31	1,324.39
Financial Services Sector Index (PR) Index	1,819.15	▼ -0.02	▲ 1.07	▼ -5.28	1,977.73	1,388.02
Industrials Sector Index (PR) Index	757.89	▼ -0.03	▲ 1.02	▲ 0.03	785.74	676.44
Real Estate Sector Index (PR) Index	2,028.67	▼ -0.26	▼ -0.05	▼ -0.03	2,098.18	1,558.20

Market Trading - by Volume*

Most Active by Volume			Least Active by Volume		
Company	Close (Fils)	Volume (Shares)	Company	Close (Fils)	Volume (Shares)
Kuwait Projects Company Holding KSCP	KWf 90.7	71,000,126	Gulf Insurance Group KSCP	KWf 795	214.00
GFH Bank BSC	KWf 198	61,887,636	Kuwait National Cinema Company KPSC	KWf 1267	430.00
Al Enmaa Real Estate Company KSCP	KWf 116	39,837,525	National Petroleum Services Company KSCP	KWf 1550	1510.00
National Real Estate Company KPSC	KWf 94	37,064,696	National Mobile Telecommunications Co	KWf 1840	4023.00
Alimtiazi Investment Group Co KSCP	KWf 63.3	35,509,566	Kuwait Cement Company KPSC	KWf 439	5356.00

* Volume & Value as of: Previous Trading Day

NEWS

Most Gulf bourses closed slightly higher on Monday, supported by limited signs that the Middle East conflict may be resolved.

Dubai's main share index .DFMGI rose 0.2%, led by a 1.7% rise in blue-chip developer Emaar Properties.

In Abu Dhabi, the index .FTFDGI added 0.3%, boosted by a rally in companies tied to oil major Abu Dhabi National Oil Company (ADNOC). ADNOC Drilling jumped 9.2%, ADNOC Gas gained 1.2% and ADNOC Logistics & Services added 1.2%. The United Arab Emirates has left OPEC, the group said on Sunday, after announcing on April 28 that it was also quitting OPEC and OPEC+ to boost output. The UAE's exit from the oil cartel may allow the Gulf state to raise production once exports resume, since it would no longer be bound by OPEC quotas. Speculation that the UAE would leave OPEC had persisted for years. With vast reserves and among the world's lowest production costs, it can remain profitable even during extended periods of low prices.

The Qatari index .QSI closed 0.3% higher.

Saudi Arabia's benchmark index .TASI fell 0.9%, hit by a 5.5% fall in Saudi Arabian Mining Co 1211. However, oil giant Saudi Aramco 2222 was up 0.5%.

Brent crude futures LCOc1 were up \$3.64, or 3.4%, at \$111.81 a barrel by 1124 GMT. O/R

KSE TOP GAINERS

Company	Close (Fils)	%Chng
Al Enmaa Real Estate Company KSCP	KWf 116	10.48
Kuwait Projects Company Holding KSCP	KWf 90.7	5.96
National Cleaning Company KSCP	KWf 231	5.00
Automated Systems Company KPSC	KWf 290	4.69
Mezzan Holding Company KSCP	KWf 1349	4.57

KSE TOP LOSERS

Company	Close (Fils)	%Chng
Dar Al Thuraya Real Estate Co KSCP	KWf 381	-8.41
Kamco Investment Company KSCP	KWf 190	-7.77
Bayan Investment Holding Co KSCP	KWf 84.3	-7.36
National Real Estate Company KPSC	KWf 94	-6.65
Rasiyat Holding Company KPSC	KWf 443	-5.94

Market Trading - by Value*

Most Active by Value			Least Active by Value		
Company	Close (Fils)	Turnover (KWD)	Company	Close (Fils)	Turnover (KWD)
GFH Bank BSC	KWf 198	12,326,160	Gulf Insurance Group KSCP	KWf 795	169.51
Kuwait Projects Company Holding KSCP	KWf 90.7	6,349,541	Kuwait National Cinema Company KPSC	KWf 1267	544.91
Kuwait Finance House KSCP	KWf 787	6,211,402	Kuwait Company for Process Plant Construction and Contracting KPSC	KWf 328	1969.77
National Cleaning Company KSCP	KWf 231	5,907,979	National Petroleum Services Company KPSC	KWf 1550	2277.93
National Bank of Kuwait S.a.k.p	KWf 866	4,737,255	Kuwait Cement Company KPSC	KWf 439	2351.28

* Volume & Value as of: Previous Trading Day

For any queries please contact : KFH Capital Research Department

Email: research@kfhcapital.com.kw

Phone No: 22987000

© KFH Capital Investment

Data Provided by Refinitiv

Page 2

Disclaimer



إخلاء مسؤولية

إن المعلومات الواردة في هذا التقرير مستمدة من مصادر يعتقد أنها دقيقة وموثوقة. لم يتم التحقق بصفة مستقلة من قبل شركة بيتك كابيتال للإستثمار عن أي من المعلومات الواردة في هذا التقرير. وتبعاً لذلك، فإن أي من شركة بيتك كابيتال للإستثمار أو ممثليها أو موظفيها أو مسؤوليها لا يضمنون أو يدعون موثوقية أو اكتمال أو دقة هذه المعلومات. ولا ينبغي لهذه المعلومات أن تفسر بأنها عرض، أو دعوة أو ترويج أو التماس للإكتتاب أو الشراء أو البيع أو الاحتفاظ لأي من المنتجات المالية المذكورة في هذا التقرير، كما أنها لا تشكل إطلاقاً المشورة أو التوصية للدخول في أي استثمارات أو صفقة من شأنها أن تشكل أساس لأي عقد أو إلتزام.

الآراء في هذا التقرير قد تم إعدادها من قبل شركة بيتك كابيتال للإستثمار لعملائها بناء على معلومات قد تم الحصول عليها من مصادر عامة يعتقد أنه يمكن الاعتماد عليها ولكن هذا الاعتقاد لا يضمن صحة المعلومات التي تم الاعتماد عليها لإعداد هذا التقرير. البحوث المنشورة في التقرير يمكن أن تأخذ بها شركة بيتك كابيتال للإستثمار عندما تقرر شراء أو بيع ملكية في الأسهم المذكورة في هذا التقرير. حيث تقوم شركة بيتك كابيتال للإستثمار بأجراء بحث تحليلي لخبيرة مختارة من الشركات لتحديد الفرص القصيرة الأجل التي تتوافق أو تتعارض مع إستراتيجية شركة بيتك كابيتال للإستثمار بالشراء أو البيع على المدى الطويل. وبالإضافة إلى ذلك، فقد تقوم شركة بيتك كابيتال للإستثمار بالتداول أو الاتجار لحسابها الخاص، نتيجة اقتراحات المحللين على المدى القصير ويمكن لها أيضاً الدخول في معاملات الأوراق المالية على نحو يتعارض مع هذا التقرير، كما أن البيع والشراء من وإلى العملاء يتم بناء على المعايير الأساسية التي تضعها شركة بيتك كابيتال للإستثمار.

وتشكل الآراء والتوقعات والتقديرية الواردة في هذا التقرير النتيجة الحالية التي توصل إليها معد التقرير اعتباراً من تاريخ هذا التقرير. وهي لا تعبر بالضرورة عن آراء شركة بيتك كابيتال للإستثمار وقابلة للتغيير دون سابق إنذار. وعلاوة على ذلك، ليس على شركة بيتك كابيتال للإستثمار أي التزام لتحديث أو تعديل أو تغيير هذا التقرير أو إبلاغ القارئ عن أي تغيير في التقرير، أو أي تغيير أو ثبوت عدم صحة في وقت لاحق لأي من الآراء أو التقديرات أو التوقعات أو التقييمات المبينة في هذا التقرير. إن المواضيع المالية التي نوقشت والنتائج التي تم استخلاصها في هذا التقرير قد لا تكون مناسبة لجميع المستثمرين، ويجب على المستثمرين اتخاذ القرارات الاستثمارية بأنفسهم وباستخدام مستشاريهم المستقلين لاتخاذ قرارات استثمارية تناسب أوضاعهم المالية الخاصة وأهدافهم الاستثمارية. الأداء في الماضي ليس بالضرورة مؤشراً على النتائج المستقبلية والمعلومات التاريخية في هذا التقرير عن الشركات والأسواق والأدوات المالية لا تضمن أدائها المستقبلي، وينصح المستثمرين باتخاذ مشورة الخبراء القانونيين والماليين قبل الدخول في أي صفقة مماثلة أو مستوحاة من مضمون هذا المنشور.

إن استخدام أي معلومات وردت في هذا التقرير واتخاذ أي قرارات استثمارية عليها تعتبر من مسؤولية القارئ، ومن ضمن مخاطرته و لن تكون شركة بيتك كابيتال للإستثمار أو ممثليها أو موظفيها أو مسؤوليها مسؤولين عن أي قرارات استثمارية أو أضرار أو فرص فائتة أو خسائر ناتجة عن أو متعلقة باستخدام المعلومات أو البيانات أو التحليلات أو الآراء الواردة في هذا التقرير سواء بصورة مباشرة أو غير مباشرة.

هذا التقرير لا يسمح باستنساخه أو توزيعه ونشره من قبل أي شخص ولاي غرض دون الحصول على موافقة خطية مسبقة من شركة بيتك كابيتال للإستثمار. ويرجى ذكر المصدر في حالة نقل أي معلومة مقتطفة من التقرير. سنحتفظ بملكية حقوق الطبع وكل حقوق الملكية الفكرية الأخرى. ولا يجوز لكم استخدام اسم شركتنا أو نسخ شعار الشركة بأي شكل أو أسلوب أو وسيلة بدون موافقة خطية مسبقة من شركتنا.

وهذه المعلومات متاحة للجميع على موقع الشركة بشبكة الإنترنت (www.kfhcapital.com.kw) ضمن قائمة البحوث والدراسات الإستشارية.

يخضع هذا التنصل القانوني لقوانين دولة الكويت. وتُقدّم كافة النزاعات الناشئة عن أو المتصلة بهذا التنصل والمحتويات المتعلقة بالآراء و المعلومات المدرجة في هذا الموقع الإلكتروني إلى القضاء الحضري التابع لمحاكم دولة الكويت بما لا يتعارض وأحكام الشريعة الإسلامية الغراء. ولا تتحمل شركة بيتك كابيتال للإستثمار أي مسؤولية في حالة استخدام محتويات هذا الموقع في بلدان أخرى تخضع لقوانينها الخاصة.

Disclaimer

The information contained in this document has been derived from sources believed to be accurate and reliable. KFH Capital Investment Company (KFH Capital) has not independently verified any information contained in this document. Therefore, neither KFH Capital nor any of its employees, representatives or officials gives any representation or warranty of reliability, completeness or accuracy of such information. This information should not be construed as an offer, invitation, promotion or solicitation to subscribe, purchase, maintain or sell any of the financial products mentioned here, nor does it constitute investment advice or a recommendation to enter into any transaction that would form whatsoever the basis of any contract or commitment.

The opinions in this report were prepared by KFH Capital for its clients based on the information obtained from public sources that are believed to be reliable, but that belief is not a warranty on the reliability of the information based upon for preparing the report. The published research report may be considered by KFH Capital when it decides to buy or sell proprietary positions in the securities mentioned in this report. For selected companies, KFH Capital's equity research analysts may identify shorter-term opportunities that are consistent or inconsistent with KFH Capital's existing, longer term Buy or Sell strategy. In addition, KFH Capital may trade for its own account as a result of the short term trading suggestions of analysts and may also engage in securities transactions in a manner inconsistent with this research report and with respect to securities covered by this report. Moreover, KFH Capital will sell to or buy from customers based on its principal criteria.

Opinions, estimates or projections in this report constitute the current conclusion of the author as of the date of this report. They do not necessarily reflect the opinions of KFH Capital and are subject to change without notice. Moreover, KFH Capital has no obligation to update, modify or amend this report or to otherwise notify a reader thereof in the event that any matter stated herein, or any opinion, projection, forecast or estimate set forth herein, changes or subsequently becomes inaccurate. The financial discussion and conclusion discussed in this report may not be suitable for all investors and investors must make their own investment decisions using their own independent advisors as they believe necessary and based upon their specific financial situations and investment objectives. Past performance is not necessarily indicative of future results and historical information in this report about companies, markets and securities does not guarantee future performance and investors are advised to take expert legal and financial advice before entering into any transaction similar to or inspired by the contents of this publication.

The use of any information contained in this report and taking any of investment decisions is the responsibility of the reader and included as part of his risks. Accordingly, neither KFH Capital nor any of its employees, representatives or officials shall be responsible for any investment decisions, damages, opportunity losses, direct or indirect losses related to using of information, data, analysis or opinions contained in this report. This report may not be reproduced, distributed or published by any person for any purpose without KFH Capital's prior written consent. Please cite source when quoting.

KFH Capital shall retain ownership of the copyright and all other intellectual property rights. You shall not quote our name or reproduce our logo in any form or medium without KFH Capital's prior written consent. This information is made available on the company's website (<http://www.kfhcapital.com.kw>) under Investment Research.

This disclaimer is subject to laws of the State of Kuwait. All disputes arising out of or relating to this disclaimer, contents of the opinions or information contained in this website shall be submitted to courts of the State of Kuwait and in line with provisions of Islamic Shariaa