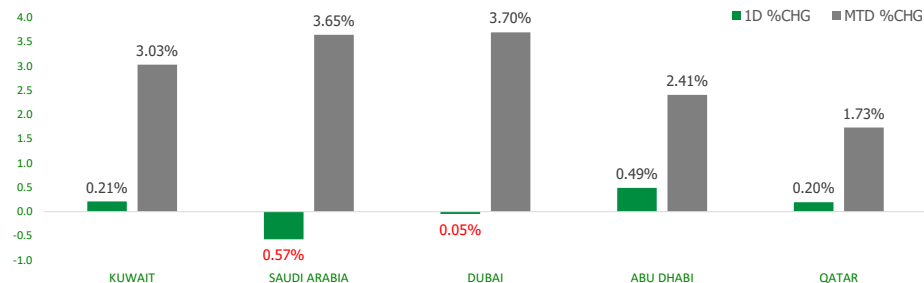


KFH Capital DAILY EQUITY MARKET UPDATE

Wednesday, July 24, 2024



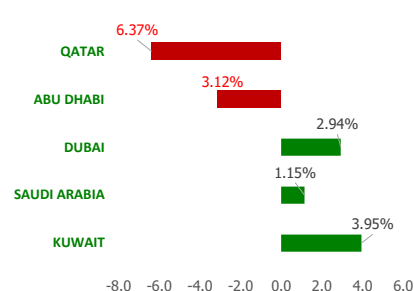
GCC INDICES - DAILY & MTD PERFORMANCE



GCC PERFORMANCE SNAPSHOT

Index	Close	52W High	52W Low	Market Cap (USD Mn)	Dividend Yield	PE Ratio
KUWAIT	7,772.32	8,219.10	6,899.51	116129.55	3.43	16.55
SAUDI	12,105.54	12,883.29	10,262.4	2729725.73	3.18	25.41
DUBAI	4,216.15	4,405.74	3,729.62	171194.81	5.74	8.54
ABU DHABI	9,234.22	10,051.61	8,709.10	699363.97	2.08	16.52
QATAR	10,140.42	11,129.89	9,165.64	140162.33	4.63	11.69

YTD PERFORMANCE - GCC INDICES



GCC TOP GAINERS

Company	Close	%Chng
Kuwait Hotels Co KPSC	KWf 170	14.86
International Financial Advisers Holding KPSC	KWf 276	13.52
Sumou Real Estate Company SJSC	SAR 47.95	9.98
Kingdom Holding Company SJSC	SAR 7.86	9.93
Bena Steel Industries Company SCJSC	SAR 36.1	8.25

Note: KWF=Kuwaiti Fils

Commodities & FX Rates Vs USD

Name	Close	YTD%
WTI Crude	77.47	8.61
ICE Brent	81.58	5.84
GBP	1.291	1.38
EURO	1.085	-1.68
JPY	155.58	10.29
KWD	0.305	-0.58

GCC TOP LOSERS

Company	Close	%Chg
Quara Finance Company CJSC	SAR 15.3	-10.00
Emirates Islamic Bank PJSC	AED 5.43	-9.80
Credit Rating and Collection Co KSCP	KWf 38.1	-9.29
Real Estate Trade Centers Company KSCP	KWf 55	-9.09
Hayat Communications Co KSCP	KWf 73.3	-7.22

Note: KWF=Kuwaiti Fils

Trading Parameters

Market Trading - by Volume*				
Most Active by Volume			Least Active by Volume	
Company	Close	Volume*	Company	Volume*
Shuaa Capital PSC	AED 0.26	123,437,982	Balady Poultry Trading Company CJSC	2.00
Drake & Scull International P J S C	AED 0.402	77,664,512	Orascom Construction PLC	3.00
Eshraq Investments PJSC	AED 0.334	59,969,985	Arabian Food & Dairy Factories Company	5.00
Ajman Bank PJSC	AED 1.9	31,770,626	Alhasoob Co	9.00
Multiply Group PJSC	AED 2.33	18,223,146	Amwaj International Co	10.00

Note: KWF=Kuwaiti Fils

* Volume & Value as of: Previous Trading Day

Market Trading - by Value*				
Most Active by Value			Least Active by Value	
Company	Close	Turnover (USD)*	Company	Turnover (USD)*
Saudi Arabian Oil Co	SAR 28.1	115,144,499	Orascom Construction PLC	15.90
Saudi National Bank SJSC	SAR 37.5	81,409,101	Al Mal Capital REIT	17.70
Arabian Internet and Communications Services Company SCS	SAR 291.6	69,403,369	Tijara & Real Estate Investment Co KSCP	28.68
Al Rajhi Banking and Investment Corporation SJSC	SAR 83.7	60,992,487	Energy House Holding Company KSCP	65.34
International Holding Company PJSC	AED 410.1	50,367,167	Doha Insurance Group QPSC	66.13

Note: KWF=Kuwaiti Fils

* Volume & Value as of: Previous Trading Day

For any queries please contact : KFH Capital Research Department

Email: research@kfhcapital.com.kw

Phone No: 22987000

© KFH Capital Investments

Page 1

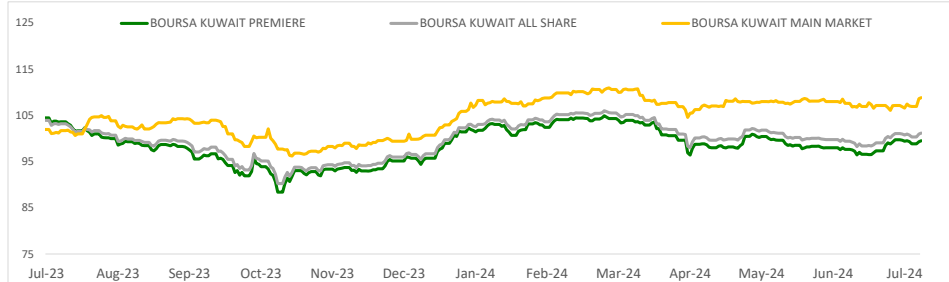
Data Provided by Refinitiv



KUWAIT UPDATE



PRICE PERFORMANCE



SECTOR PERFORMANCE SUMMARY

KSE Sector	Close	1D % Chg	MTD%	YTD%	52W High	52W Low
Energy Sector Index (Pr) Index	1,083.48	▲ 0.63	▲ 5.17	▲ 14.17	1,141.79	893.57
Consumer Discretionary Sector Index (Pr) Index	1,653.96	▲ 0.60	▲ 7.40	▲ 3.12	1,787.59	1,403.74
Financial Services Sector Index (PR) Index	1,358.32	▲ 0.53	▲ 3.59	▲ 12.05	1,399.56	1,139.02
Banks Sector Index (PR) Index	1,761.58	▲ 0.31	▲ 2.89	▲ 6.93	1,819.41	1,528.91
Telecommunications Sector Index (PR) Index	994.95	▲ 0.20	▲ 1.15	▼ -9.97	1,203.27	0.00
Industrials Sector Index (PR) Index	789.19	▲ 0.07	▲ 2.14	▼ -13.08	1,085.77	734.57
Health Care Sector Index (PR) Index	468.00	■ 0.00	▲ 5.97	▼ -2.93	488.02	260.81
Insurance Sector Index (PR) Index	2,359.49	▼ -0.50	▼ -6.36	▲ 2.91	2,596.14	2,130.43
Basic Materials Sector Index (PR) Index	750.73	▼ -0.51	▼ -0.63	▲ 0.64	887.04	732.44
Utilities Sector Index (PR) Index	434.21	▼ -0.60	▲ 3.13	▼ -4.62	531.58	384.21

Market Trading - by Volume*

Most Active by Volume			Least Active by Volume		
Company	Close (Fils)	Volume (Shares)	Company	Close (Fils)	Volume (Shares)
GFH Financial Group BSC	KWf 99.4	18,015,108	Tijara & Real Estate Investment Co KSCP	KWf 58	151.00
International Financial Advisers Holding KPSC	KWf 276	14,979,113	Energy House Holding Company KSCP	KWf 83.5	239.00
Gulf Bank KSCP	KWf 276	14,439,848	Gulf Franchising Holding Co KSCP	KWf 86	250.00
Bayan Investment Holding Co KSCP	KWf 68.9	11,485,068	Gulf Insurance Group KSCP	KWf 1669	776.00
Kuwait Real Estate Company KPSC	KWf 240	9,494,705	Kuwait Insurance Company SAKP	KWf 575	1000.00

* Volume & Value as of: Previous Trading Day

NEWS

Most major stock markets in the Gulf rose in early trade on Tuesday, helped by positive earnings.

Dubai's main share index gained 0.4%, with blue-chip developer Emaar Properties rising 0.8%, while Emirates Integrated Telecommunications advanced 1.5%, following a sharp rise in second-quarter earnings.

In Abu Dhabi, the index added 0.1%.

The United Arab Emirates hopes to reactivate trade talks with the European Union by the end of the year, the UAE trade minister said on Monday, and is optimistic the talks would be bilateral.

Saudi Arabia's benchmark index dropped 0.4%, with aluminium products manufacturer Al Taiseer Group losing 0.9% and the country's biggest lender Saudi National Bank was down 1.2%.

Elsewhere, oil giant Saudi Aramco eased 0.5%.

The kingdom's economic growth will likely be one of the slowest among the Gulf Cooperation Council countries this year, according to a Reuters poll of economists who lowered growth forecasts from three months ago due to extended oil output cuts.

Among other losers, telecoms firm Etihad Etisalat Co 0.6%, despite reporting a rise in quarterly net profit.

In Qatar, the index added 0.1%, helped by a 0.4% rise in the Gulf's biggest lender Qatar National Bank.

KSE TOP GAINERS

Company	Close (Fils)	%Chng
Kuwait Hotels Co KPSC	KWf 170	14.86
International Financial Advisers Holding KPSC	KWf 276	13.52
Bayan Investment Holding Co KSCP	KWf 68.9	7.66
Al Madar Finance and Investment Co KSCP	KWf 97.3	4.51
Burgan for Well Drilling Trading and Maintenance KSCP	KWf 129	4.03

KSE TOP LOSERS

Company	Close (Fils)	%Chng
Credit Rating and Collection Co KSCP	KWf 38.1	-9.29
Real Estate Trade Centers Company KSCP	KWf 55	-9.09
Hayat Communications Co KSCP	KWf 73.3	-7.22
Al Masaken International Real Estate Development Co KSCP	KWf 29	-6.45
Amar Finance and Leasing Company KSCP	KWf 58.9	-5.00

Market Trading - by Value*

Most Active by Value			Least Active by Value		
Company	Close (Fils)	Turnover (KWD)	Company	Close (Fils)	Turnover (KWD)
Kuwait Finance House KSCP	KWf 729	5,812,752	Tijara & Real Estate Investment Co KSCP	KWf 58	8.76
Gulf Bank KSCP	KWf 276	3,969,659	Energy House Holding Company KSCP	KWf 83.5	19.96
International Financial Advisers Holding KPSC	KWf 276	3,916,589	Gulf Franchising Holding Co KSCP	KWf 86	21.50
National Bank of Kuwait SAKP	KWf 874	2,940,520	Osos Holding Group Company KSC	KWf 81.9	82.74
Kuwait Real Estate Company KPSC	KWf 240	2,264,487	Kuwait Business Town Real Estate Co KPSC	KWf 59	138.78

* Volume & Value as of: Previous Trading Day

For any queries please contact : KFH Capital Research Department

Email: research@kfcapital.com.kw

Phone No: 22987000

© KFH Capital Investments

Page 2

Data Provided by Refinitiv

Disclaimer



إخلاء مسؤولية

إن المعلومات الواردة في هذا التقرير مستمدة من مصادر يعتقد أنها دقيقة وموثوقة. لم يتم التحقق بصفة مستقلة من قبل شركة بيتك كابيتال للإستثمار عن أي من المعلومات الواردة في هذا التقرير. وتبعا لذلك، فإن أي من شركة بيتك كابيتال للإستثمار أو ممثليها أو موظفيها أو مسؤوليها لا يضمنون أو يدعون موثوقية أو اكتمال أو دقة هذه المعلومات. ولا ينبغي لهذه المعلومات أن تفسر بأنها عرض، أو دعوة أو ترويج أو التماس للإكتتاب أو الشراء أو البيع أو الاحتفاظ لأي من المنتجات المالية المذكورة في هذا التقرير، كما أنها لا تشكل إطلاقاً المشورة أو التوصية للدخول في أي استثمارات أو صفقة من شأنها أن تشكل أساس لأي عقد أو التزام.

الآراء في هذا التقرير قد تم أعدادها من قبل شركة بيتك كابيتال للإستثمار لعملائها بناء على معلومات قد تم الحصول عليها من مصادر عامة يعتقد أنه يمكن الاعتماد عليها ولكن هذا الاعتقاد لا يضمن صحة المعلومات التي تم الاعتماد عليها لأعداد هذا التقرير. البحوث المنشورة في التقرير يمكن أن تأخذ بها شركة بيتك كابيتال للإستثمار عندما تقرر شراء أو بيع ملكية في الأسهم المذكورة في هذا التقرير. حيث تقوم شركة بيتك كابيتال للإستثمار بأجراء بحث تحليلي لخبرة مختارة من الشركات لتحديد الفرص القصيرة الأجل التي تتوافق أو تتعارض مع إستراتيجية شركة بيتك كابيتال للإستثمار بالشراء أو البيع على المدى الطويل. وبالإضافة إلى ذلك، فقد تقوم شركة بيتك كابيتال للإستثمار بالتداول أو الاتجار لحسابها الخاص، نتيجة اقتراحات المحللين على المدى القصير ويمكن لها أيضا الدخول في معاملات الأوراق المالية على نحو يتعارض مع هذا التقرير، كما أن البيع والشراء من وإلى العملاء يتم بناء على المعايير الأساسية التي تضعها شركة بيتك كابيتال للإستثمار.

وتشكل الآراء والتوقعات والتقديرية الواردة في هذا التقرير النتيجة الحالية التي توصل إليها معد التقرير اعتبارا من تاريخ هذا التقرير. وهي لا تعبر بالضرورة عن آراء شركة بيتك كابيتال للإستثمار وقابلة للتغيير دون سابق إنذار. وعلاوة على ذلك، ليس على شركة بيتك كابيتال للإستثمار أي التزام لتحديث أو تعديل أو تغيير هذا التقرير أو إبلاغ القارئ عن أي تغيير في التقرير، أو أي تغيير أو ثبوت عدم صحة في وقت لاحق لأي من الآراء أو التقديرات أو التوقعات أو التقييمات المبينة في هذا التقرير. إن المواضيع المالية التي نوقشت والنتائج التي تم استخلاصها في هذا التقرير قد لا تكون مناسبة لجميع المستثمرين، ويجب على المستثمرين اتخاذ القرارات الاستثمارية بأنفسهم و باستخدام مستشاريهم المستقلين لاتخاذ قرارات استثمارية تناسب أوضاعهم المالية الخاصة وأهدافهم الاستثمارية. الأداء في الماضي ليس بالضرورة مؤشرا على النتائج المستقبلية والمعلومات التاريخية في هذا التقرير عن الشركات والأسواق والأدوات المالية لا تضمن أدائها المستقبلي، وينصح المستثمرين باتخاذ مشورة الخبراء القانونيين والماليين قبل الدخول في أي صفقة مماثلة أو مستوحاة من مضمون هذا المنشور.

إن استخدام أي معلومات وردت في هذا التقرير واتخاذ أي قرارات استثمارية عليها تعتبر من مسؤولية القارئ و من ضمن مخاطرته و لن تكون شركة بيتك كابيتال للإستثمار أو ممثليها أو موظفيها أو مسؤوليها مسؤولين عن أي قرارات استثمارية أو أضرار أو فرص فائتة أو خسائر ناتجة عن أو متعلقة باستخدام المعلومات أو البيانات أو التحليلات أو الآراء الواردة في هذا التقرير سواء بصورة مباشرة أو غير مباشرة.

هذا التقرير لا يسمح باستنساخه أو توزيعه ونشره من قبل أي شخص ولأي غرض دون الحصول على موافقة خطية مسبقة من شركة بيتك كابيتال للإستثمار. ويرجى ذكر المصدر في حالة نقل أي معلومة مقتطعة من التقرير. سنحتفظ بملكية حقوق الطبع وكل حقوق الملكية الفكرية الأخرى. ولا يجوز لكم استخدام اسم شركتنا أو نسخ شعار الشركة بأي شكل أو أسلوب أو وسيلة بدون موافقة خطية مسبقة من شركتنا.

وهذه المعلومات متاحة للجميع على موقع الشركة بشبكة الإنترنت (www.kfhcapital.com.kw) ضمن قائمة البحوث والدراسات الإستشارية.

يخضع هذا النص القانوني لقوانين دولة الكويت. وتُقدّم كافة النزاعات الناشئة عن أو المتصلة بهذا النص والمتعلّقة بالآراء و المعلومات المدرجة في هذا الموقع الإلكتروني إلى القضاء الحصري التابع لمحاكم دولة الكويت بما لا يتعارض وأحكام الشريعة الإسلامية الغراء. ولا تتحمل شركة بيتك كابيتال للإستثمار أي مسؤولية في حالة استخدام محتويات هذا الموقع في بلدان أخرى تخضع لقوانينها الخاصة.

Disclaimer

The information contained in this document has been derived from sources believed to be accurate and reliable. KFH Capital Investment Company (KFH Capital) has not independently verified any information contained in this document. Therefore, neither KFH Capital nor any of its employees, representatives or officials gives any representation or warranty of reliability, completeness or accuracy of such information. This information should not be construed as an offer, invitation, promotion or solicitation to subscribe, purchase, maintain or sell any of the financial products mentioned here, nor does it constitute investment advice or a recommendation to enter into any transaction that would form whatsoever the basis of any contract or commitment.

The opinions in this report were prepared by KFH Capital for its clients based on the information obtained from public sources that are believed to be reliable, but that belief is not a warranty on the reliability of the information based upon for preparing the report. The published research report may be considered by KFH Capital when it decides to buy or sell proprietary positions in the securities mentioned in this report. For selected companies, KFH Capital's equity research analysts may identify shorter-term opportunities that are consistent or inconsistent with KFH Capital's existing, longer term Buy or Sell strategy. In addition, KFH Capital may trade for its own account as a result of the short term trading suggestions of analysts and may also engage in securities transactions in a manner inconsistent with this research report and with respect to securities covered by this report. Moreover, KFH Capital will sell to or buy from customers based on its principal criteria.

Opinions, estimates or projections in this report constitute the current conclusion of the author as of the date of this report. They do not necessarily reflect the opinions of KFH Capital and are subject to change without notice. Moreover, KFH Capital has no obligation to update, modify or amend this report or to otherwise notify a reader thereof in the event that any matter stated herein, or any opinion, projection, forecast or estimate set forth herein, changes or subsequently becomes inaccurate. The financial discussion and conclusion discussed in this report may not be suitable for all investors and investors must make their own investment decisions using their own independent advisors as they believe necessary and based upon their specific financial situations and investment objectives. Past performance is not necessarily indicative of future results and historical information in this report about companies, markets and securities does not guarantee future performance and investors are advised to take expert legal and financial advice before entering into any transaction similar to or inspired by the contents of this publication.

The use of any information contained in this report and taking any of investment decisions is the responsibility of the reader and included as part of his risks. Accordingly, neither KFH Capital nor any of its employees, representatives or officials shall be responsible for any investment decisions, damages, opportunity losses, direct or indirect losses related to using of information, data, analysis or opinions contained in this report. This report may not be reproduced, distributed or published by any person for any purpose without KFH Capital's prior written consent. Please cite source when quoting.

KFH Capital shall retain ownership of the copyright and all other intellectual property rights. You shall not quote our name or reproduce our logo in any form or medium without KFH Capital's prior written consent. This information is made available on the company's website (<http://www.kfhcapital.com.kw>) under Investment Research.

This disclaimer is subject to laws of the State of Kuwait. All disputes arising out of or relating to this disclaimer, contents of the opinions or information contained in this website shall be submitted to courts of the State of Kuwait and in line with provisions of Islamic Shariaa