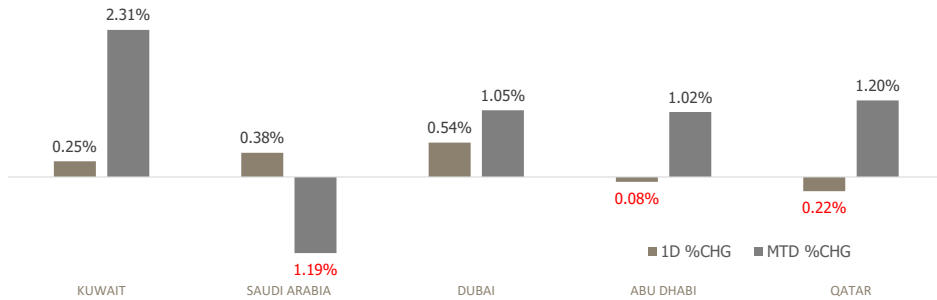


KFH Capital DAILY EQUITY MARKET UPDATE



Wednesday, May 14, 2025

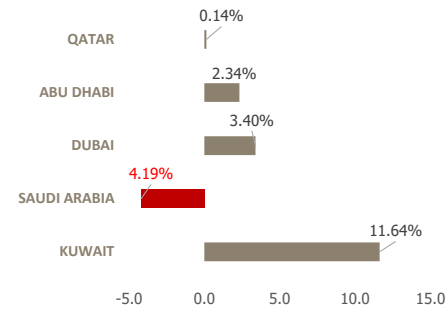
GCC INDICES - DAILY & MTD PERFORMANCE



GCC PERFORMANCE SNAPSHOT

Index	Close	52W High	52W Low	Market Cap (USD Mn)	Dividend Yield	PE Ratio
KUWAIT	8,750.93	8,783.03	7,409.61	432,193	3.30	16.81
SAUDI	11,532.27	12,536.28	10,657.2	675,920	3.70	15.76
DUBAI	5,362.68	5,398.08	3,946.40	59,280	5.25	10.11
ABU DHABI	9,631.48	9,682.12	8,709.10	200,250	3.02	14.67
QATAR	10,585.58	10,747.66	9,165.64	40,396	4.66	11.57

YTD PERFORMANCE - GCC INDICES



GCC TOP GAINERS

Company	Close	%Chng
AME Company for Medical Supplies	SAR 114.6	12.80
Depa PLC	AED 0.339	10.78
Saudi Arabian Refineries Company SJSC	SAR 65.8	9.85
Gulf Cement Co PSC	AED 0.724	7.90
Zamil Industrial Investment Company SJSC	SAR 47.4	7.73

Note: KWF=Kuwaiti Fils

Commodities & FX Rates Vs USD

Name	Close	YTD%
WTI Crude	63.63	-11.47
ICE Brent	66.60	-11.00
GBP	1.330	6.34
EURO	1.118	8.03
JPY	147.47	-6.18
KWD	0.307	-0.31

GCC TOP LOSERS

Company	Close	%Chg
Kuwait Hotels Co KPSC	KWF 223	-13.90
Gulf Franchising Holding Co KSCP	KWF 138	-9.21
Al Safat Investment Company KSCP	KWF 126	-7.35
KFIC Invest Company KSCP	KWF 158	-7.06
National Consumer Holding Company KSCP	KWF 107	-6.14

Note: KWF=Kuwaiti Fils

Trading Parameters

Market Trading - by Volume*

Most Active by Volume			Least Active by Volume		
Company	Close	Volume*	Company	Close	Volume*
Eshraq Investments PJSC	AED 0.438	47,198,179	Al-Maidan Clinic for Oral Health Services Company KSCP	KWF 789	1.00
Ezdan Holding Group QPSC	QAR 1.026	43,069,721	Food Gate Trading Company CJSC	SAR 57	2.00
ADNOC Gas PLC	AED 3.27	40,207,347	Meyar Co	SAR 68.7	5.00
Al Safat Investment Company KSCP	KWF 126	39,048,098	Metal and Recycling Co KSCP	KWF 216	10.00
Multiply Group PJSC	AED 2.22	33,396,401	Qatar Cinema and Film Distribution Co QPSC	QAR 2.442	12.00

Note: KWF=Kuwaiti Fils

* Volume & Value as of: Previous Trading Day

Market Trading - by Value*

Most Active by Value			Least Active by Value		
Company	Close	Turnover (USD)*	Company	Close	Turnover (USD)*
Al Rajhi Banking and Investment Corporation SJSC	SAR 98.1	82,185,901	Al-Maidan Clinic for Oral Health Services Company KSCP	KWF 789	2.57
Saudi Telecom Company SJSC	SAR 46	74,822,831	Metal and Recycling Co KSCP	KWF 216	7.03
Saudi Arabian Oil Co	SAR 25.55	72,908,853	Qatar Cinema and Film Distribution Co QPSC	QAR 2.442	8.13
Alinma Bank SJSC	SAR 28.15	65,932,650	Emirates Insurance Company PSC	AED 6.66	18.13
International Holding Company PJSC	AED 401.1	62,632,933	Amwaj International Company SJSC	SAR 41.95	22.29

Note: KWF=Kuwaiti Fils

* Volume & Value as of: Previous Trading Day

For any queries please contact : KFH Capital Research Department

Email: research@kfcapital.com.kw

Phone No: 22987000

© KFH Capital Investment

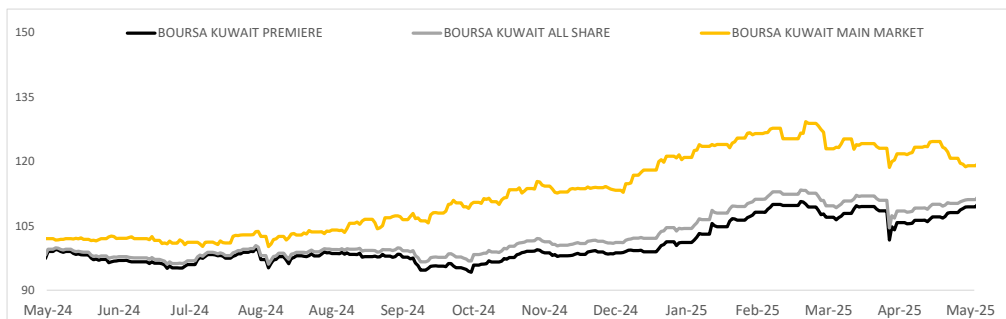
Data Provided by Refinitiv



KUWAIT UPDATE



PRICE PERFORMANCE



SECTOR PERFORMANCE SUMMARY

KSE Sector	Close	1D % Chg	MTD%	YTD%	52W High	52W Low
Technology Sector Index (PR) Index	1,207.65	▲ 7.10	▲ 7.10	▲ 16.08	1,913.32	960.30
Energy Sector Index (Pr) Index	1,381.71	▲ 2.47	▼ -0.31	▲ 16.19	1,450.50	1,007.53
Telecommunications Sector Index (PR) Index	1,057.67	▲ 1.71	▲ 2.68	▲ 3.93	1,086.48	938.84
Industrials Sector Index (PR) Index	762.77	▲ 0.21	▲ 1.36	▲ 5.41	797.84	668.01
Banks Sector Index (PR) Index	2,029.45	▲ 0.20	▲ 1.24	▲ 12.14	2,069.93	1,683.44
Financial Services Sector Index (PR) Index	1,508.94	▲ 0.12	▲ 2.01	▼ -0.11	1,577.35	1,277.28
Insurance Sector Index (PR) Index	1,839.91	▲ 0.02	▲ 1.64	▼ -10.48	2,596.14	1,772.75
Basic Materials Sector Index (PR) Index	895.89	▼ -0.05	▼ -1.61	▼ -1.69	1,232.48	725.32
Consumer Discretionary Sector Index (Pr) Index	2,461.69	▼ -0.06	▲ 6.11	▲ 15.96	2,623.74	1,521.61
Real Estate Sector Index (PR) Index	1,618.63	▼ -0.36	▲ 1.74	▲ 19.62	1,644.33	1,271.79

Market Trading - by Volume*

Most Active by Volume			Least Active by Volume		
Company	Close (Fils)	Volume (Shares)	Company	Close (Fils)	Volume (Shares)
GFH Financial Group BSC	KWf 93	45,135,545	Al-Maidan Clinic for Oral Health Services Company	KWf 789	1.00
Al Safat Investment Company KSCP	KWf 126	39,048,098	Kuwait National Cinema Company KPSC	KWf 1206	10.00
Arzan Financial Group for Financing and Investment KPSC	KWf 310	26,849,855	Shuaiba Industrial Company KPSC	KWf 181	76.00
Kuwait International Bank KSCP	KWf 238	22,851,014	Al Ahleia Insurance Co SAKP	KWf 750	255.00
National Consumer Holding Company KSCP	KWf 107	21,742,422	National Industries Co KPSC	KWf 190	700.00

* Volume & Value as of: Previous Trading Day

NEWS

Most stock markets in the Gulf settled higher on Tuesday, although gains were limited as investors paused to weigh whether a temporary pause in the U.S.- China trade war would lead to a long-lasting agreement. Brent crude futures rose about 1%, to \$65.61 a barrel, but gains were capped by pressure of increasing supplies.

Meanwhile, sources told Reuters that Saudi Arabia's crude oil supply to China will hold steady in June after hitting its highest in more than a year in the previous month after an OPEC+ decision to increase output.

Around the world, a rally in stocks lost steam on Tuesday, as initial cheer over a trade agreement between the U.S. and China was replaced by caution about its impact on the global economy.

On Tuesday, U.S. President Donald Trump kicked off his Middle East trip by visiting Saudi Arabia first, hoping to secure trillions of dollars of investments from Gulf oil producers.

Saudi Arabia's benchmark stock index .TASI settled up 0.38%, boosted by a 9.85% rise in Saudi Arabian Refineries (2030). The refiner logged a quarterly profit after markets closed on Monday.

Dubai's main share index .DFMGI closed up 0.54%, with the country's food ordering business Talabat Holdings leading gains on the index and settled up 3.6%. Shares of Sharia compliant lender Dubai Islamic Bank also closed up 3%

Bucking the trend, the Qatari index .QSI fell 0.22%, dragged lower by a 1.73% drop in Vodafone Qatar.

KSE TOP GAINERS

Company	Close (Fils)	%Chng
Automated Systems Company KPSC	KWf 166	7.10
National Petroleum Services Company KSCP	KWf 1160	5.36
GFH Financial Group BSC	KWf 93	5.08
Dar Al Thuraya Real Estate Co KSCP	KWf 127	4.96
Humansoft Holding Company KSCP	KWf 2612	3.65

KSE TOP LOSERS

Company	Close (Fils)	%Chng
Kuwait Hotels Co KPSC	KWf 223	-13.90
Gulf Franchising Holding Co KSCP	KWf 138	-9.21
Al Safat Investment Company KSCP	KWf 126	-7.35
KFIC Invest Company KSCP	KWf 158	-7.06
National Consumer Holding Company KSCP	KWf 107	-6.14

Market Trading - by Value*

Most Active by Value			Least Active by Value		
Company	Close (Fils)	Turnover (KWD)	Company	Close (Fils)	Turnover (KWD)
Kuwait Finance House KSCP	KWf 741	9,212,118	Al-Maidan Clinic for Oral Health Services Company KSCP	KWf 789	0.79
Arzan Financial Group for Financing and Investment KPSC	KWf 310	8,408,032	Metal and Recycling Co KSCP	KWf 216	2.16
International Financial Advisers Holding KPSC	KWf 487	6,457,093	Kuwait National Cinema Company KPSC	KWf 1206	12.06
Humansoft Holding Company KSCP	KWf 2612	6,123,838	Shuaiba Industrial Company KPSC	KWf 181	13.76
Kuwait International Bank KSCP	KWf 238	5,480,816	National Industries Co KPSC	KWf 190	133.80

* Volume & Value as of: Previous Trading Day

For any queries please contact : KFH Capital Research Department

Email: research@kfcapital.com.kw

Phone No: 22987000

© KFH Capital Investment

Data Provided by Refinitiv

Disclaimer



إخلاء مسؤولية

إن المعلومات الواردة في هذا التقرير مستمدة من مصادر يعتقد أنها دقيقة وموثوقة. لم يتم التحقق بصفة مستقلة من قبل شركة بيتك كابيتال للإستثمار عن أي من المعلومات الواردة في هذا التقرير. وتبعا لذلك، فإن أي من شركة بيتك كابيتال للإستثمار أو ممثليها أو موظفيها أو مسؤوليها لا يضمنون أو يدعون موثوقية أو اكتمال أو دقة هذه المعلومات. ولا ينبغي لهذه المعلومات أن تفسر بأنها عرض، أو دعوة أو ترويج أو التماس للإكتتاب أو الشراء أو البيع أو الاحتفاظ لأي من المنتجات المالية المذكورة في هذا التقرير، كما أنها لا تشكل إطلاقاً المشورة أو التوصية للدخول في أي استثمارات أو صفقة من شأنها أن تشكل أساس لأي عقد أو إبرام.

الآراء في هذا التقرير قد تم إعدادها من قبل شركة بيتك كابيتال للإستثمار لعملائها بناء على معلومات قد تم الحصول عليها من مصادر عامة يعتقد أنه يمكن الاعتماد عليها ولكن هذا الاعتقاد لا يضمن صحة المعلومات التي تم الاعتماد عليها لأعداد هذا التقرير. البحوث المنشورة في التقرير يمكن أن تأخذ بها شركة بيتك كابيتال للإستثمار عندما تقرر شراء أو بيع ملكية في الأسهم المذكورة في هذا التقرير. حيث تقوم شركة بيتك كابيتال للإستثمار بأجراء بحث تحليلي لنخبة مختارة من الشركات لتحديد الفرص القصيرة الأجل التي تتوافق أو تتعارض مع إستراتيجية شركة بيتك كابيتال للإستثمار بالشراء أو البيع على المدى الطويل. وبالإضافة إلى ذلك، فقد تقوم شركة بيتك كابيتال للإستثمار بالتداول أو الانجار لحسابها الخاص، نتيجة اقتراحات المحللين على المدى القصير ويمكن لها أيضا الدخول في معاملات الأوراق المالية على نحو يتعارض مع هذا التقرير، كما أن البيع والشراء من وإلى العملاء يتم بناء على المعايير الأساسية التي تضعها شركة بيتك كابيتال للإستثمار.

وتشكل الآراء والتوقعات والتقييمات الواردة في هذا التقرير النتيجة الحالية التي توصل إليها معد التقرير اعتبارا من تاريخ هذا التقرير. وهي لا تعبر بالضرورة عن آراء شركة بيتك كابيتال للإستثمار وقابلة للتغيير دون سابق إنذار. وعلاوة على ذلك، ليس على شركة بيتك كابيتال للإستثمار أي التزام لتحديث أو تعديل أو تغيير هذا التقرير أو إبلاغ القارئ عن أي تغيير في التقرير، أو أي تغيير أو ثبوت عدم صحة في وقت لاحق لأي من الآراء أو التقييمات أو التوقعات أو التقييمات المبينة في هذا التقرير. إن المواضع المالية التي نوقشت والنتائج التي تم استخلاصها في هذا التقرير قد لا تكون مناسبة لجميع المستثمرين، ويجب على المستثمرين اتخاذ القرارات الاستثمارية بأنفسهم و باستخدام مستشاريهم المستقلين لاتخاذ قرارات استثمارية تناسب أوضاعهم المالية الخاصة وأهدافهم الاستثمارية. الأداء في الماضي ليس بالضرورة مؤشرا على النتائج المستقبلية والمعلومات التاريخية في هذا التقرير عن الشركات والأسواق والأدوات المالية لا تضمن أدائها المستقبلي، وينصح المستثمرين باتخاذ مشورة الخبراء القانونيين والماليين قبل الدخول في أي صفقة مماثلة أو مستوحاة من مضمون هذا المنشور.

إن استخدام أي معلومات وردت في هذا التقرير واتخاذ أي قرارات استثمارية عليها تعتبر من مسؤولية القارئ و من ضمن مخاطرته و لن تكون شركة بيتك كابيتال للإستثمار أو ممثليها أو موظفيها أو مسئولها مسؤولين عن أي قرارات استثمارية أو أضرار أو فرص فائتة أو خسائر ناتجة عن أو متعلقة باستخدام المعلومات أو البيانات أو التحليلات أو الآراء الواردة في هذا التقرير سواء بصورة مباشرة أو غير مباشرة.

هذا التقرير لا يسمح باستنساخه أو توزيعه ونشره من قبل أي شخص ولاي عرض دون الحصول على موافقة خطية مسبقة من شركة بيتك كابيتال للإستثمار. ويرجى ذكر المصدر في حالة نقل أي معلومة مقتطعة من التقرير. سنحتفظ بملكية حقوق الطبع وكل حقوق الملكية الفكرية الأخرى، ولا يجوز لكم استخدام اسم شركتنا أو نسخ شعار الشركة بأي شكل أو أسلوب أو وسيلة بدون موافقة خطية مسبقة من شركتنا.

وهذه المعلومات متاحة للجميع على موقع الشركة بشبكة الإنترنت (www.kfhcapital.com.kw) ضمن قائمة البحوث والدراسات الإستشارية.

يخضع هذا التنصل القانوني لقوانين دولة الكويت. وتُقدّم كافة النزاعات الناشئة عن أو المتصلة بهذا التنصل والمحتويات المتعلقة بالآراء و المعلومات المدرجة في هذا الموقع الإلكتروني إلى القضاء الحصري التابع لمحاكم دولة الكويت بما لا يتعارض وأحكام الشريعة الإسلامية الغراء. ولا تتحمل شركة بيتك كابيتال للإستثمار أي مسؤولية في حالة إستخدام محتويات هذا الموقع في بلدان أخرى تخضع لقوانينها الخاصة.

Disclaimer

The information contained in this document has been derived from sources believed to be accurate and reliable. KFH Capital Investment Company (KFH Capital) has not independently verified any information contained in this document. Therefore, neither KFH Capital nor any of its employees, representatives or officials gives any representation or warranty of reliability, completeness or accuracy of such information. This information should not be construed as an offer, invitation, promotion or solicitation to subscribe, purchase, maintain or sell any of the financial products mentioned here, nor does it constitute investment advice or a recommendation to enter into any transaction that would form whatsoever the basis of any contract or commitment.

The opinions in this report were prepared by KFH Capital for its clients based on the information obtained from public sources that are believed to be reliable, but that belief is not a warranty on the reliability of the information based upon for preparing the report. The published research report may be considered by KFH Capital when it decides to buy or sell proprietary positions in the securities mentioned in this report. For selected companies, KFH Capital's equity research analysts may identify shorter-term opportunities that are consistent or inconsistent with KFH Capital's existing, longer term Buy or Sell strategy. In addition, KFH Capital may trade for its own account as a result of the short term trading suggestions of analysts and may also engage in securities transactions in a manner inconsistent with this research report and with respect to securities covered by this report. Moreover, KFH Capital will sell to or buy from customers based on its principal criteria.

Opinions, estimates or projections in this report constitute the current conclusion of the author as of the date of this report. They do not necessarily reflect the opinions of KFH Capital and are subject to change without notice. Moreover, KFH Capital has no obligation to update, modify or amend this report or to otherwise notify a reader thereof in the event that any matter stated herein, or any opinion, projection, forecast or estimate set forth herein, changes or subsequently becomes inaccurate. The financial discussion and conclusion discussed in this report may not be suitable for all investors and investors must make their own independent decisions using their own independent advisors as they believe necessary and based upon their specific financial situations and investment objectives. Past performance is not necessarily indicative of future results and historical information in this report about companies, markets and securities does not guarantee future performance and investors are advised to take expert legal and financial advice before entering into any transaction similar to or inspired by the contents of this publication.

The use of any information contained in this report and taking any of investment decisions is the responsibility of the reader and included as part of his risks. Accordingly, neither KFH Capital nor any of its employees, representatives or officials shall be responsible for any investment decisions, damages, opportunity losses, direct or indirect losses related to using of information, data, analysis or opinions contained in this report. This report may not be reproduced, distributed or published by any person for any purpose without KFH Capital's prior written consent. Please cite source when quoting.

KFH Capital shall retain ownership of the copyright and all other intellectual property rights. You shall not quote our name or reproduce our logo in any form or medium without KFH Capital's prior written consent. This information is made available on the company's website (<http://www.kfhcapital.com.kw>) under Investment Research.

This disclaimer is subject to laws of the State of Kuwait. All disputes arising out of or relating to this disclaimer, contents of the opinions or information contained in this website shall be submitted to courts of the State of Kuwait and in line with provisions of Islamic Shariaa principals. KFH Capital shall not be held responsible for any liability in case of using the contents of this website in other countries and any use of the contents of this website shall be subject to the relevant laws of those countries