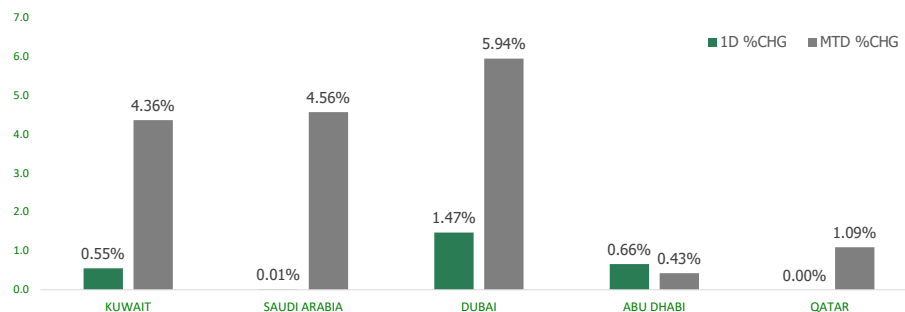


# KFH Capital DAILY EQUITY MARKET UPDATE

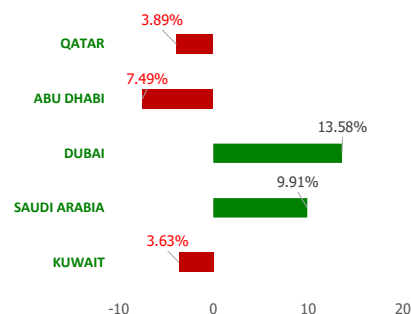


Monday, June 19, 2023

## GCC INDICES - DAILY & MTD PERFORMANCE



## YTD PERFORMANCE - GCC INDICES



## Commodities & FX Rates Vs USD

Name	Close	YTD%
WTI Crude	71.44	-10.57
ICE Brent	76.26	-10.83
GBP	1.282	5.95
EURO	1.093	2.16
JPY	141.82	8.17
KWD	0.307	0.42

## GCC PERFORMANCE SNAPSHOT

Index	Close	52W High	52W Low	Market Cap (USD Mn)	Dividend Yield	PE Ratio
KUWAIT	7,821.46	8,908.93	7,399.12	119919.07	2.91	18.10
SAUDI	11,516.89	12,714.56	9,930.86	2911425.68	3.03	18.25
DUBAI	3,789.13	3,802.34	3,059.61	146725.92	4.62	9.52
ABU DHABI	9,446.59	10,671.32	9,155.96	625242.55	2.30	15.73
QATAR	10,265.83	14,056.88	9,750.49	145720.40	4.79	11.80

## GCC TOP GAINERS

Company	Close	%Chng
Future Care Trading Co	SAR 59.1	29.89
Horizon Foods Co SCJSC	SAR 72.5	29.46
Ekttitab Holding Company KSCP	KWf 13.3	17.70
Taameer Real Estate Investment Co KSCP	KWf 18	15.38
Wethaq Takaful Insurance Co KCSP	KWf 27.3	13.75

## GCC TOP LOSERS

Company	Close	%Chg
International Human Resources Co	SAR 2.8	-12.50
Academy of Learning Co	SAR 6.39	-8.71
Alinma Tokio Marine Company SJSC	SAR 14.66	-8.15
Rawasi Al Bina Investment Co	SAR 6	-6.25
Banan Real Estate Company SJSC	SAR 8.09	-5.71

Note: KWf=Kuwaiti Fils

Note: KWf=Kuwaiti Fils

## Trading Parameters

### Market Trading - by Volume\*

#### Most Active by Volume

Company	Close	Volume*
Tourism Enterprise Company SJSC	SAR 0.92	261,226,087
Mazaya Real Estate Development QPSC	QAR 0.856	46,977,031
Estithmar Holding QPSC	QAR 2.382	37,271,110
Aayan Leasing and Investment Company KSCP	KWf 155	22,069,648
Jiyad Holding Co KSCP	KWf 20.9	20,537,924

#### Least Active by Volume

Company	Close	Volume*
Independent Petroleum Group KSCP	KWf 487	1.00
Energy House Holding Company KSCP	KWf 60.8	8.00
Amar Finance and Leasing Company KSCP	KWf 63.5	10.00
National Building and Marketing Company CJSC	SAR 231.4	40.00
National Petroleum Services Company KSCP	KWf 750	66.00

Note: KWf=Kuwaiti Fils

\* Volume & Value as of: Previous Trading Day

### Market Trading - by Value\*

#### Most Active by Value

Company	Close	Turnover (USD)*
Tourism Enterprise Company SJSC	SAR 0.92	64,080,631
Al Rajhi Banking & Investment Corporation SJSC	SAR 73.8	57,225,232
Saudi Ceramic Company SJSC	SAR 35	35,170,377
Al Hammadi Holding Co	SAR 63	33,179,409
Middle East Healthcare Company SJSC	SAR 72	33,145,948

#### Least Active by Value

Company	Close	Turnover (USD)*
Kuwait Real Estate Holding Company KPSC	KWf 30.9	1.01
Energy House Holding Company KSCP	KWf 60.8	1.53
Independent Petroleum Group KSCP	KWf 487	1.59
Amar Finance and Leasing Company KSCP	KWf 63.5	2.07
Al Manar Financing and Leasing Co KSCP	KWf 57.7	18.98

Note: KWf=Kuwaiti Fils

\* Volume & Value as of: Previous Trading Day

For any queries please contact : KFH Capital Research Department

© KFH Capital Investments

Page 1

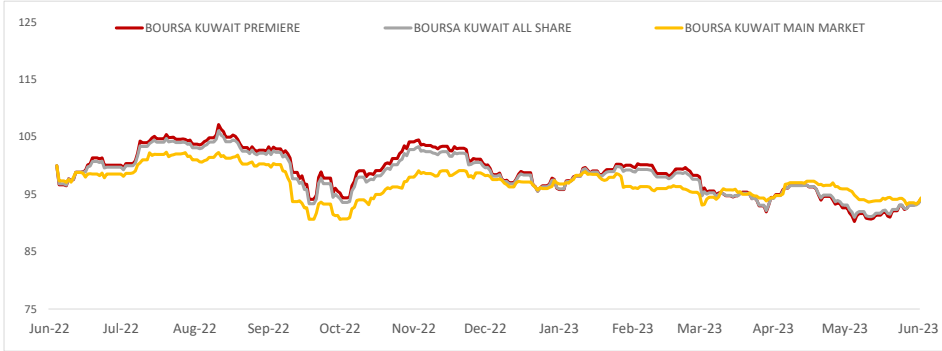
Email Id: IRD@KFHCAPITAL.COM.KW

Phone No: 22987000

Data Provided by Thomson Reuters



**PRICE PERFORMANCE**



**SECTOR PERFORMANCE SUMMARY**

KSE Sector	Close	1D % Chg	MTD%	YTD%	52W High	52W Low
Insurance Sector Index (PR) Index	2,183.57	▲ 2.16	▲ 2.22	▲ 40.80	2,214.77	1,464.09
Consumer Staples Sector Index (Pr) Index	570.36	▲ 1.43	▲ 13.36	▲ 18.84	577.72	437.73
Financial Services Sector Index (PR) Index	1,241.96	▲ 1.42	▲ 4.88	▼ -1.22	1,452.85	1,155.19
Real Estate Sector Index (PR) Index	1,213.28	▲ 0.94	▲ 8.82	▲ 0.38	1,305.54	1,071.67
Industrials Sector Index (PR) Index	1,009.69	▲ 0.87	▲ 4.37	▼ -6.41	1,278.71	940.26
Utilities Sector Index (PR) Index	494.74	▲ 0.53	▲ 2.17	■ 0.00	547.37	447.37
Basic Materials Sector Index (PR) Index	971.59	▲ 0.47	▲ 5.76	▲ 12.31	1,028.97	800.80
Banks Sector Index (PR) Index	1,704.64	▲ 0.42	▲ 3.28	▼ -4.98	1,929.95	1,643.79
Telecommunications Sector Index (PR) Index	1,111.37	▲ 0.22	▲ 1.37	▼ -5.93	1,297.45	1,060.09
Technology Sector Index (PR) Index	646.75	■ 0.00	▼ -6.32	▼ -7.11	800.25	531.07

**Market Trading - by Volume\***

Most Active by Volume			Least Active by Volume		
Company	Close (Fils)	Volume (Shares)	Company	Close (Fils)	Volume (Shares)
GFH Financial Group BSC	KWf 89.2	25,751,273	Independent Petroleum Group KSCP	KWf 487	1.00
Aayan Leasing and Investment Company KSCP	KWf 155	22,069,648	Energy House Holding Company KSCP	KWf 60.8	8.00
Jiyad Holding Co KSCP	KWf 20.9	20,537,924	Kuwait Real Estate Holding Company KPSC	KWf 30.9	10.00
Arzan Financial Group for Financing and Investment KSCP	KWf 110	14,221,489	National Petroleum Services Company KSCP	KWf 750	66.00
Kuwait Finance House KSCP	KWf 744	13,512,182	Al Manar Financing and Leasing Co KSCC	KWf 57.7	101.00

\* Volume & Value as of: Previous Trading Day

**NEWS**

Global oil prices fell more than \$1 on Monday, backing off last week's gains, as questions over China's economy outweighed OPEC+ output cuts and the seventh straight drop in the number of oil and gas rigs operating in the United States.

Brent crude lost \$1.15, or 1.5%, to trade at \$75.46 a barrel, while U.S. West Texas Intermediate (WTI) crude was down \$1.09, or 1.5%, to \$70.69.

Qatar's stock market ended lower on Sunday as comments from two U.S. Federal Reserve officials curtailed investor optimism that the central bank is nearing the end of its aggressive interest rate hikes.

Most Gulf currencies are pegged to the dollar and any monetary policy change in the United States is usually mimicked by Saudi Arabia, the United Arab Emirates and Qatar.

The Qatari Stock index .QSI dropped 0.1%, extending its losses to a second session with Gulf's biggest lender Qatar National Bank QNBK.QA falling 0.2% and Qatar Islamic Bank QISB.QA shedding 1.1%. Among the losers, Lesha Bank and Dukhan Bank lost 1.1% and 1.3% respectively.

Saudi Arabia's benchmark index .TASI added marginally as losses in energy and financial sectors countered gains in most of the sectors. Dr Sulaiman Al-Habib Medical Services (4013) climbed 2.5% and Mouwasat Medical Services (4002) surged 6.1%. However, Riyadh Bank (1010) and the world's largest Islamic bank by assets Al Rajhi Bank (1120) lost 2.1% and 0.7% respectively.

**KSE TOP GAINERS**

Company	Close (Fils)	%Chng
Ektitab Holding Company KSCP	KWf 13.3	17.70
Taameer Real Estate Investment Co KSCP	KWf 18	15.38
Wethaq Takaful Insurance Co KSCP	KWf 27.3	13.75
Manazel Holding Company KPSC	KWf 26.5	12.77
Al Masaken International Real Estate Development Co KSCP	KWf 17	11.11

**KSE TOP LOSERS**

Company	Close (Fils)	%Chng
Livestock Transport & Trading Company KPSC	KWf 95.2	-4.70
Gulf Investment House KSCP	KWf 355	-4.05
Warba Insurance and Reinsurance Company KSCP	KWf 104	-3.70
Al Soor Fuel Marketing Company KSCP	KWf 145	-3.33
Oula Fuel Marketing Co KSCP	KWf 146	-3.31

**Market Trading - by Value\***

Most Active by Value			Least Active by Value		
Company	Close (Fils)	Turnover (KWD)	Company	Close (Fils)	Turnover (KWD)
Kuwait Finance House KSCP	KWf 744	10,043,875	Kuwait Real Estate Holding Company KPSC	KWf 30.9	0.31
National Bank of Kuwait SAKP	KWf 939	3,539,087	Energy House Holding Company KSCP	KWf 60.8	0.47
Aayan Leasing and Investment Company KSCP	KWf 155	3,390,781	Independent Petroleum Group KSCP	KWf 487	0.49
Mobile Telecommunications Company KSCP	KWf 520	2,396,353	Amar Finance and Leasing Company KSCP	KWf 63.5	0.64
GFH Financial Group BSC	KWf 89.2	2,283,880	Al Manar Financing and Leasing Co KSCC	KWf 57.7	5.83

\* Volume & Value as of: Previous Trading Day

## إخلاء مسؤولية

إن المعلومات الواردة في هذا التقرير مستمدة من مصادر يعتقد أنها دقيقة وموثوقة. لم يتم التحقق بصفة مستقلة من قبل شركة بيتك كابيتال للإستثمار عن أي من المعلومات الواردة في هذا التقرير. وتبعا لذلك، فإن أي من شركة بيتك كابيتال للإستثمار أو ممتلكيها أو موظفيها أو مسؤوليها لا يضمنون أو يدعون موثوقية أو اكتمال أو دقة هذه المعلومات. ولا ينبغي لهذه المعلومات أن تفسر بأنها عرض، أو دعوة أو ترويج أو التماس للإكتتاب أو الشراء أو البيع أو الاحتفاظ لأي من المنتجات المالية المذكورة في هذا التقرير، كما أنها لا تشكل إطلاقاً المشورة أو التوصية للدخول في أي استثمارات أو صفقة من شأنها أن تشكل أساس لأي عقد أو التزام.

الآراء في هذا التقرير قد تم إعدادها من قبل شركة بيتك كابيتال للإستثمار لعملائها بناء على معلومات قد تم الحصول عليها من مصادر عامة يعتقد أنه يمكن الاعتماد عليها ولكن هذا الاعتقاد لا يضمن صحة المعلومات التي تم الاعتماد عليها لاعداد هذا التقرير. البحوث المنشورة في التقرير يمكن أن تأخذ بها شركة بيتك كابيتال للإستثمار عندما تقرر شراء أو بيع ملكية في الأسهم المذكورة في هذا التقرير. حيث تقوم شركة بيتك كابيتال للإستثمار بأجراء بحث تحليلي لنخبة مختارة من الشركات لتحديد الفرص القصيرة الأجل التي تتوافق أو تتعارض مع إستراتيجية شركة بيتك كابيتال للإستثمار بالشراء أو البيع على المدى الطويل. وبالإضافة إلى ذلك، فقد تقوم شركة بيتك كابيتال للإستثمار بالتداول أو الاتجار لحسابها الخاص، نتيجة اقتراحات المحللين على المدى القصير ويمكن لها أيضا الدخول في معاملات الأوراق المالية على نحو يتعارض مع هذا التقرير، كما أن البيع والشراء من وإلى العملاء يتم بناء على المعايير الأساسية التي تضعها شركة بيتك كابيتال للإستثمار.

وتشكل الآراء والتوقعات والتقدير الواردة في هذا التقرير النتيجة الحالية التي توصل إليها معد التقرير اعتباراً من تاريخ هذا التقرير. وهي لا تعبر بالضرورة عن آراء شركة بيتك كابيتال للإستثمار وقابلة للتغيير دون سابق إنذار. وعلاوة على ذلك، ليس على شركة بيتك كابيتال للإستثمار أي التزام لتحديث أو تعديل أو تغيير هذا التقرير أو إبلاغ القارئ عن أي تغيير في التقرير، أو أي تغيير أو ثبوت عدم صحة في وقت لاحق لأي من الآراء أو التقديرات أو التوقعات أو التقييمات المبينة في هذا التقرير. إن المواضيع المالية التي نوقشت والناتج التي تم استخلاصها في هذا التقرير قد لا تكون مناسبة لجميع المستثمرين، ويجب على المستثمرين اتخاذ القرارات الاستثمارية بأنفسهم و باستخدام مستشاريهم المستقلين لاتخاذ قرارات استثمارية تناسب أوضاعهم المالية الخاصة وأهدافهم الاستثمارية. الأداء في الماضي ليس بالضرورة مؤشراً على النتائج المستقبلية والمعلومات التاريخية في هذا التقرير عن الشركات والأسواق والأدوات المالية لا تضمن أدائها المستقبلي، وينصح المستثمرين باتخاذ مشورة الخبراء القانونيين والماليين قبل الدخول في أي صفقة مماثلة أو مستوحاة من مضمون هذا المنشور.

إن استخدام أي معلومات وردت في هذا التقرير واتخاذ أي قرارات استثمارية عليها تعتبر من مسؤولية القارئ ومن ضمن مخاطرته و لن تكون شركة بيتك كابيتال للإستثمار أو ممتلكيها أو موظفيها أو مسؤوليها مسؤولين عن أي قرارات استثمارية أو أضرار أو فرص فائتة أو خسائر ناتجة عن أو متعلقة باستخدام المعلومات والبيانات أو التحليلات أو الآراء الواردة في هذا التقرير سواء بصورة مباشرة أو غير مباشرة.

هذا التقرير لا يسمح باستنساخه أو توزيعه ونشره من قبل أي شخص ولأي غرض دون الحصول على موافقة خطية مسبقة من شركة بيتك كابيتال للإستثمار. ويرجى ذكر المصدر في حالة نقل أي معلومة مقتطفة من التقرير. سنحتفظ بملكية حقوق الطبع وكل حقوق الملكية الفكرية الأخرى. ولا يجوز لكم استخدام اسم شركتنا أو نسخ شعار الشركة بأي شكل أو أسلوب أو وسيلة بدون موافقة خطية مسبقة من شركتنا.

وهذه المعلومات متاحة للجميع على موقع الشركة بشبكة الإنترنت ([www.kfhcapital.com.kw](http://www.kfhcapital.com.kw)) ضمن قائمة البحوث والدراسات الإستشارية.

يخضع هذا التنصل القانوني لقوانين دولة الكويت. وتُقدّم كافة النزاعات الناشئة عن أو المتصلة بهذا التنصل والمحتويات المتعلقة بالآراء و المعلومات المدرجة في هذا الموقع الإلكتروني إلى القضاء الحصري التابع لمحاكم دولة الكويت بما لا يتعارض وأحكام الشريعة الإسلامية الغراء. ولا تتحمل شركة بيتك كابيتال للإستثمار أي مسؤولية في حالة إستخدام محتويات هذا الموقع في بلدان أخرى تخضع لقوانينها الخاصة.

## Disclaimer

The information contained in this document has been derived from sources believed to be accurate and reliable. KFH Capital Investment Company (KFH Capital) has not independently verified any information contained in this document. Therefore, neither KFH Capital nor any of its employees, representatives or officials gives any representation or warranty of reliability, completeness or accuracy of such information. This information should not be construed as an offer, invitation, promotion or solicitation to subscribe, purchase, maintain or sell any of the financial products mentioned here, nor does it constitute investment advice or a recommendation to enter into any transaction that would form whatsoever the basis of any contract or commitment.

The opinions in this report were prepared by KFH Capital for its clients based on the information obtained from public sources that are believed to be reliable, but that belief is not a warranty on the reliability of the information based upon for preparing the report. The published research report may be considered by KFH Capital when it decides to buy or sell proprietary positions in the securities mentioned in this report. For selected companies, KFH Capital's equity research analysts may identify shorter-term opportunities that are consistent or inconsistent with KFH Capital's existing, longer term Buy or Sell strategy. In addition, KFH Capital may trade for its own account as a result of the short term trading suggestions of analysts and may also engage in securities transactions in a manner inconsistent with this research report and with respect to securities covered by this report. Moreover, KFH Capital will sell to or buy from customers based on its principal criteria.

Opinions, estimates or projections in this report constitute the current conclusion of the author as of the date of this report. They do not necessarily reflect the opinions of KFH Capital and are subject to change without notice. Moreover, KFH Capital has no obligation to update, modify or amend this report or to otherwise notify a reader thereof in the event that any matter stated herein, or any opinion, projection, forecast or estimate set forth herein, changes or subsequently becomes inaccurate. The financial discussion and conclusion discussed in this report may not be suitable for all investors and investors must make their own investment decisions using their own independent advisors as they believe necessary and based upon their specific financial situations and investment objectives. Past performance is not necessarily indicative of future results and historical information in this report about companies, markets and securities does not guarantee future performance and investors are advised to take expert legal and financial advice before entering into any transaction similar to or inspired by the contents of this publication.

The use of any information contained in this report and taking any of investment decisions is the responsibility of the reader and included as part of his risks. Accordingly, neither KFH Capital nor any of its employees, representatives or officials shall be responsible for any investment decisions, damages, opportunity losses, direct or indirect losses related to using of information, data, analysis or opinions contained in this report. This report may not be reproduced, distributed or published by any person for any purpose without KFH Capital's prior written consent. Please cite source when quoting.

KFH Capital shall retain ownership of the copyright and all other intellectual property rights. You shall not quote our name or reproduce our logo in any form or medium without KFH Capital's prior written consent. This information is made available on the company's website (<http://www.kfhcapital.com.kw>) under Investment Research.

This disclaimer is subject to laws of the State of Kuwait. All disputes arising out of or relating to this disclaimer, contents of the opinions or information contained in this website shall be submitted to courts of the State of Kuwait and in line with provisions of Islamic Shariaa principals. KFH Capital shall not be held responsible for any liability in case of using the contents of this website in other countries and any use of the contents of this website shall be subject to the relevant laws of those countries