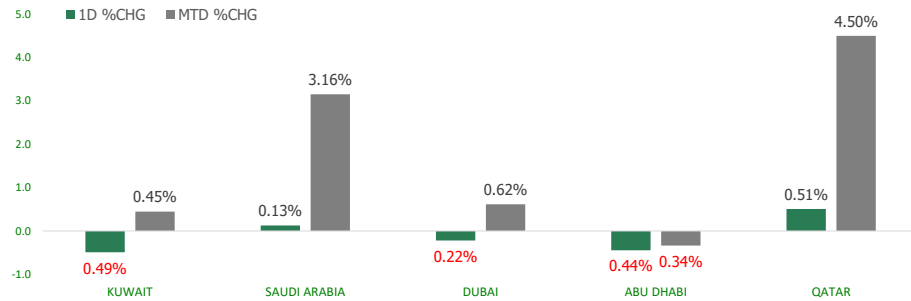


KFH Capital DAILY EQUITY MARKET UPDATE

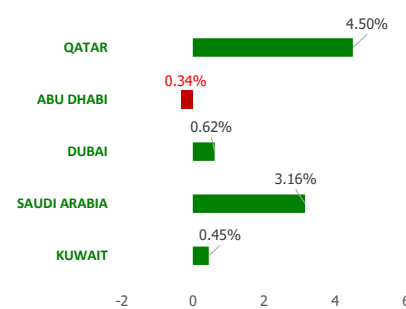


Thursday, January 26, 2023

GCC INDICES - DAILY & MTD PERFORMANCE



YTD PERFORMANCE - GCC INDICES



Commodities & FX Rates Vs USD

Name	Close	YTD%
WTI Crude	80.44	-0.14
ICE Brent	86.18	0.24
GBP	1.240	2.50
EURO	1.092	1.99
JPY	129.59	-1.16
KWD	0.305	-0.25

GCC PERFORMANCE SNAPSHOT

Index	Close	52W High	52W Low	Market Cap (USD Mn)	Dividend Yield	PE Ratio
KUWAIT	8,152.06	9,437.37	7,653.27	125355.45	2.51	21.14
SAUDI	10,809.15	13,949.13	9,950.17	2715906.12	3.04	16.44
DUBAI	3,356.62	3,747.94	3,059.61	131276.63	3.68	9.32
ABU DHABI	10,176.69	10,671.32	8,581.39	676292.83	2.00	18.33
QATAR	11,161.92	14,931.08	10,499.32	157065.57	4.18	12.08

GCC TOP GAINERS

Company	Close	%Chng
Hily Holding PJSC	AED 4.94	14.88
Ras Al Khaimah Poultry and Feeding Co	AED 1.75	12.90
Commercial Bank PSQC	QAR 5.709	10.00
Abdulmohsen Al Hokair Group for Tourism and Development Company PJSC	SAR 21.74	9.91
Alinma Tokio Marine Company SJSC	SAR 13.86	8.96

GCC TOP LOSERS

Company	Close	%Chng
Islamic Arab Insurance Co PJSC	AED 0.551	-21.49
National Bank of Ras Al Khaimah PSC	AED 4.6	-7.63
Gulf Warehousing Company QPSC	QAR 3.678	-5.76
Rawasi Al Bina Investment Co	SAR 86.2	-5.48
Ras Al Khaimah for White Cement and Construction Materials Co PSC	AED 1.61	-5.29

Note: KWF=Kuwaiti Fils

Note: KWF=Kuwaiti Fils

Trading Parameters

Market Trading - by Volume*

Most Active by Volume			Least Active by Volume		
Company	Close	Volume*	Company	Close	Volume*
Dar Al Arkan Real Estate Development Company SJSC	SAR 11.84	31,750,844	Energy House Holding Company KSCP	Kwf 22	1.00
Dana Gas PJSC	AED 0.862	22,209,357	Educational Holding Group KSCP	KWF 2500	2.00
Multiply Group PJSC	AED 4.7	17,969,279	Fujairah Cement Industries	AED 0.485	7.00
Masraf Al Rayan QPSC	QAR 3.07	17,081,826	Raoom Trading Company SJSC	SAR 114	8.00
Union Properties PJSC	AED 0.274	15,780,073	Salbookh Trading Co KSCP	KWF 15.2	10.00

Note: KWF=Kuwaiti Fils

* Volume & Value as of: Previous Trading Day

Market Trading - by Value*

Most Active by Value			Least Active by Value		
Company	Close	Turnover (USD)*	Company	Close	Turnover (USD)*
Saudi Basic Industries Corporation SJSC	SAR 97.4	126,170,992	Energy House Holding Company KSCP	KWF 22	0.07
International Holding Company PJSC	AED 403.7	106,438,698	National Cleaning Co (KSCP)	KWF 33.4	0.11
Dar Al Arkan Real Estate Development Company SJSC	SAR 11.84	100,392,243	Salbookh Trading Co KSCP	KWF 15.2	0.50
Saudi Arabian Oil Co	SAR 33.1	61,020,671	Fujairah Cement Industries	AED 0.485	0.92
Etihad Atneeb Telecommunication Company PJSC	SAR 72.8	47,832,425	Mashaer Holding Co KSCP	KWF 54	2.11

Note: KWF=Kuwaiti Fils

* Volume & Value as of: Previous Trading Day

For any queries please contact : KFH Capital Research Department

© KFH Capital Investments

Page 1

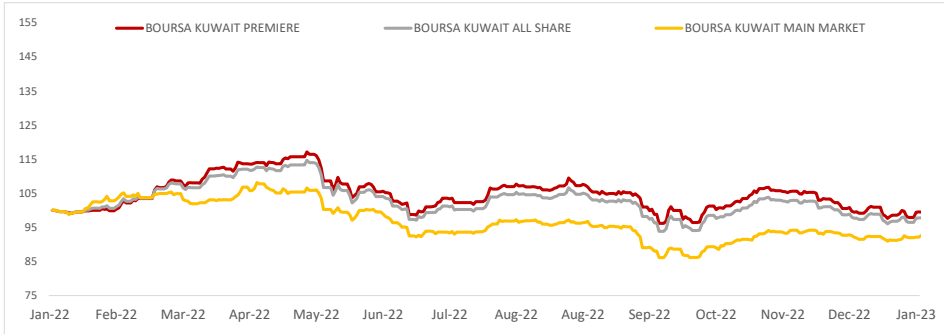
Email Id: IRD@KFHCAPITAL.COM.KW

Phone No: 22987000

Data Provided by Thomson Reuters



PRICE PERFORMANCE



SECTOR PERFORMANCE SUMMARY

KSE Sector	Close	1D % Chg	MTD%	YTD%	52W High	52W Low
Utilities Sector Index (PR) Index	478.95	▲ 0.55	▼ -3.19	▼ -3.19	600.00	463.16
Basic Materials Sector Index (PR) Index	861.62	▲ 0.33	▼ -0.40	▼ -0.40	1,233.32	800.80
Health Care Sector Index (PR) Index	443.69	■ 0.00	▼ -3.93	▼ -3.93	821.70	416.46
Insurance Sector Index (PR) Index	1,564.29	▼ -0.05	▲ 0.87	▲ 0.87	1,665.20	1,455.55
Banks Sector Index (PR) Index	1,826.89	▼ -0.35	▲ 1.84	▲ 1.84	1,992.18	1,680.01
Technology Sector Index (PR) Index	720.22	▼ -4.81	▲ 3.45	▲ 3.45	800.25	539.08
Telecommunications Sector Index (PR) Index	1,224.50	▼ -1.24	▲ 3.64	▲ 3.64	1,514.71	1,090.91
Real Estate Sector Index (PR) Index	1,185.44	▼ -1.00	▼ -1.93	▼ -1.93	1,412.95	1,155.77
Industrials Sector Index (PR) Index	987.23	▼ -0.91	▼ -8.49	▼ -8.49	1,443.64	949.23
Financial Services Sector Index (PR) Index	1,267.55	▼ -0.77	▲ 0.82	▲ 0.82	1,678.27	1,190.43

Market Trading - by Volume*

Most Active by Volume			Least Active by Volume		
Company	Close (Fils)	Volume (Shares)	Company	Close (Fils)	Volume (Shares)
GFH Financial Group BSC	KWf 78.2	16,677,939	Energy House Holding Company KSCP	KWf 22	1.00
Kuwait Finance House KSCP	KWf 834	14,920,136	Educational Holding Group KSCP	KWf 2500	2.00
Kuwait International Bank KSCP	KWf 205	13,998,080	Salbookh Trading Co KSCP	KWf 15.2	10.00
National Real Estate Co KSCP	KWf 102	11,816,220	Livestock Transport & Trading Company KPSC	KWf 109	12.00
Agility Public Warehousing Company KSCP	KWf 598	8,201,014	Commercial Bank of Kuwait KPSC	KWf 500	58.00

* Volume & Value as of: Previous Trading Day

NEWS

Qatar's stock market on Wednesday extended its winning streak to a fifth straight session to outperform the Gulf region on strong earnings, while Abu Dhabi stocks ended lower.

Qatari index .QSI rose 0.5% as financial and materials sectors gained.

Qatar's Commercial Bank COMB.QA surged 10% on upbeat fiscal year earnings and higher dividend. The bank reported a more than 22% rise in annual net profit to 2.81 bln-riyal (\$771.98 million), beating analyst expectations of a profit of 2.34 bln riyal. It also raised annual cash dividend by 56% to 0.25 riyal per share compared with 2021.

The benchmark index .TASI in Saudi Arabia added 0.1%, helped by gains in healthcare, financial and materials stocks with Dr Sulaiman Al-Habib Medical Services 4013.SE surging 3% and Dallah Health 4004.SE rising 5.3%.

The oil giant Saudi Aramco 2222.SE ended its six-session rally, falling 0.3%, while the world's largest Islamic bank by market capitalization Al Rajhi Bank 1120.SE rose 0.4%.

Crude prices, a key catalyst for Gulf financial markets, steadied on Wednesday after a decline in the previous session, with Brent crude LCOc1 up 7 cents, or 0.1%, at \$86.06 a barrel by 1227 GMT after declining 2.3% in the previous session.

Abu Dhabi stocks .FTFADGI fell 0.4%, with the country's biggest lender First Abu Dhabi Bank FAB.AD dropping 1.8% and International Holding IHC.AD sliding 0.2%.

UAE conglomerate IHC is considering bidding for Indian billionaire Gautam Adani-led Adani Enterprises' ADEL.NS 200 billion rupee (\$2.45 billion) follow-on sale of shares that began on Wednesday, the company's spokesperson said.

Dubai's benchmark index .DFMGI lost 0.4%, dragged down by fall in utilities, financial and real estate sectors with Dubai Electric DEWAA.DU falling 0.8%, and Emirates Central Cooling Systems EMPOWER.DU dropping 1.3% while real estate heavyweight Emaar properties EMAR.DU lost 0.2%.

KSE TOP GAINERS

Company	Close (Fils)	%Chng
Sokouk Holding Co KSCP	KWf 22.8	8.57
Arabi Group Holdings KSCP	KWf 399	8.13
Kuwait National Cinema Company KPSC	KWf 1000	5.15
Energy House Holding Company KSCP	KWf 22	4.27
Al Soor Fuel Marketing Company KSCP	KWf 148	3.50

KSE TOP LOSERS

Company	Close (Fils)	%Chng
Metal and Recycling Co KSCP	KWf 44.7	-4.89
Automated Systems Company KPSC	KWf 99	-4.81
Wethaq Takaful Insurance Co KSCP	KWf 23.3	-4.51
Al Argan International Real Estate Company KSCP	KWf 88.6	-4.11
Sanam Real Estate Company KSCP	KWf 59	-4.07

Market Trading - by Value*

Most Active by Value			Least Active by Value		
Company	Close (Fils)	Turnover (KWD)	Company	Close (Fils)	Turnover (KWD)
Kuwait Finance House KSCP	KWf 834	12,432,800	Energy House Holding Company KSCP	KWf 22	0.02
Agility Public Warehousing Company KSCP	KWf 598	4,905,108	National Cleaning Co (KSCP)	KWf 33.4	0.03
Kuwait Telecommunications Company KSCP	KWf 735	3,143,477	Salbookh Trading Co KSCP	KWf 15.2	0.15
Kuwait International Bank KSCP	KWf 205	2,862,467	Mashaer Holding Co KSCP	KWf 54	0.64
National Bank of Kuwait SAKP	KWf 1115	1,554,675	Livestock Transport & Trading Company KPSC	KWf 109	1.31

* Volume & Value as of: Previous Trading Day

إخلاء مسؤولية

إن المعلومات الواردة في هذا التقرير مستمدة من مصادر يعتقد أنها دقيقة وموثوقة. لم يتم التحقق بصفة مستقلة من قبل شركة بيتك كابيتال للإستثمار عن أي من المعلومات الواردة في هذا التقرير. وتبعا لذلك، فإن أي من شركة بيتك كابيتال للإستثمار أو ممثليها أو موظفيها أو مسؤوليها لا يضمنون أو يدعون موثوقية أو اكتمال أو دقة هذه المعلومات. ولا ينبغي لهذه المعلومات أن تفسر بأنها عرض، أو دعوة أو ترويج أو التماس للإكتتاب أو الشراء أو البيع أو الاحتفاظ لأي من المنتجات المالية المذكورة في هذا التقرير، كما أنها لا تشكل اطلاقاً المشورة أو التوصية للدخول في أي استثمارات أو صفقة من شأنها أن تشكل أساس لأي عقد أو إنترام.

الآراء في هذا التقرير قد تم إعدادها من قبل شركة بيتك كابيتال للإستثمار لعملائها بناء على معلومات قد تم الحصول عليها من مصادر عامة يعتقد أنه يمكن الاعتماد عليها ولكن هذا الاعتقاد لا يضمن صحة المعلومات التي تم الاعتماد عليها لاعداد هذا التقرير. البحوث المنشورة في التقرير يمكن أن تأخذ بها شركة بيتك كابيتال للإستثمار عندما تقرر شراء أو بيع ملكية في الأسهم المذكورة في هذا التقرير. حيث تقوم شركة بيتك كابيتال للإستثمار بأجراء بحث تحليلي لنخبة مختارة من الشركات لتحديد الفرص القصيرة الأجل التي تتوافق أو تتعارض مع إستراتيجية شركة بيتك كابيتال للإستثمار بالشراء أو البيع على المدى الطويل. وبالإضافة إلى ذلك، فقد تقوم شركة بيتك كابيتال للإستثمار بالتداول أو الاتجار لحسابها الخاص، نتيجة اقتراحات المحللين على المدى القصير ويمكن لها أيضا الدخول في معاملات الأوراق المالية على نحو يتعارض مع هذا التقرير، كما أن البيع والشراء من وإلى العملاء يتم بناء على المعايير الاساسية التي تضعها شركة بيتك كابيتال للاستثمار .

وتشكل الآراء والتوقعات والتقدير الواردة في هذا التقرير النتيجة الحالية التي توصل إليها معد التقرير اعتبارا من تاريخ هذا التقرير. وهي لا تعبر بالضرورة عن آراء شركة بيتك كابيتال للإستثمار وقابلة للتغيير دون سابق إنذار. وعلاوة على ذلك، ليس على شركة بيتك كابيتال للإستثمار أي التزام لتحديث أو تعديل أو تغيير هذا التقرير أو إبلاغ القارئ عن أي تغيير في التقرير، أو أي تغيير أو ثبوت عدم صحة في وقت لاحق لأي من الآراء أو التقديرات أو التوقعات أو التقييمات المبينة في هذا التقرير. إن المواضيع المالية التي نوقشت والنتائج التي تم استخلاصها في هذا التقرير قد لا تكون مناسبة لجميع المستثمرين، ويجب على المستثمرين اتخاذ القرارات الاستثمارية بأنفسهم واستخدام مستشاريهم المستقلين لاتخاذ قرارات استثمارية تناسب أوضاعهم المالية الخاصة وأهدافهم الاستثمارية. الأداء في الماضي ليس بالضرورة مؤشرا على النتائج المستقبلية والمعلومات التاريخية في هذا التقرير عن الشركات والأسواق والأدوات المالية لا تضمن أدائها المستقبلي، وينصح المستثمرين باتخاذ مشورة الخبراء القانونيين والماليين قبل الدخول في أي صفقة مماثلة أو مستوحاة من مضمون هذا المنشور.

إن استخدام أي معلومات وردت في هذا التقرير واتخاذ أي قرارات استثمارية عليها تعتبر من مسؤولية القارئ ومن ضمن مخاطرته و لن تكون شركة بيتك كابيتال للإستثمار أو ممثليها أو موظفيها أو مسؤوليها مسؤولين عن أي قرارات استثمارية أو أضرار أو فرص فائتة أو خسائر ناتجة عن أو متعلقة باستخدام المعلومات أو البيانات أو التحليلات أو الآراء الواردة في هذا التقرير سواء بصورة مباشرة أو غير مباشرة.

هذا التقرير لا يسمح باستنساخه أو توزيعه ونشره من قبل أي شخص ولأي غرض دون الحصول على موافقة خطية مسبقة من شركة بيتك كابيتال للإستثمار. ويرجى ذكر المصدر في حالة نقل أي معلومة مقتطفة من التقرير. سنحتفظ بملكية حقوق الطبع وكل حقوق الملكية الفكرية الأخرى. ولا يجوز لكم استخدام اسم شركتنا أو نسخ شعار الشركة بأي شكل أو أسلوب أو وسيلة بدون موافقة خطية مسبقة من شركتنا.

وهذه المعلومات متاحة للجميع على موقع الشركة بشبكة الإنترنت (www.kfhcapital.com.kw) ضمن قائمة البحوث والدراسات الإستشارية.

يخضع هذا التنصل القانوني لقوانين دولة الكويت. وتُقدّم كافة النزاعات الناشئة عن أو المتصلة بهذا التنصل والمحتويات المتعلقة بالآراء و المعلومات المدرجة في هذا الموقع الإلكتروني إلى القضاء الحصري التابع لمحاكم دولة الكويت بما لا يتعارض وأحكام الشريعة الإسلامية الغراء. ولا تتحمل شركة بيتك كابيتال للاستثمار أي مسؤولية في حالة استخدام محتويات هذا الموقع في بلدان أخرى تخضع لقوانينها الخاصة.

Disclaimer

The information contained in this document has been derived from sources believed to be accurate and reliable. KFH Capital Investment Company (KFH Capital) has not independently verified any information contained in this document. Therefore, neither KFH Capital nor any of its employees, representatives or officials gives any representation or warranty of reliability, completeness or accuracy of such information. This information should not be construed as an offer, invitation, promotion or solicitation to subscribe, purchase, maintain or sell any of the financial products mentioned here, nor does it constitute investment advice or a recommendation to enter into any transaction that would form whatsoever the basis of any contract or commitment.

The opinions in this report were prepared by KFH Capital for its clients based on the information obtained from public sources that are believed to be reliable, but that belief is not a warranty on the reliability of the information based upon for preparing the report. The published research report may be considered by KFH Capital when it decides to buy or sell proprietary positions in the securities mentioned in this report. For selected companies, KFH Capital's equity research analysts may identify shorter-term opportunities that are consistent or inconsistent with KFH Capital's existing, longer term Buy or Sell strategy. In addition, KFH Capital may trade for its own account as a result of the short term trading suggestions of analysts and may also engage in securities transactions in a manner inconsistent with this research report and with respect to securities covered by this report. Moreover, KFH Capital will sell to or buy from customers based on its principal criteria.

Opinions, estimates or projections in this report constitute the current conclusion of the author as of the date of this report. They do not necessarily reflect the opinions of KFH Capital and are subject to change without notice. Moreover, KFH Capital has no obligation to update, modify or amend this report or to otherwise notify a reader thereof in the event that any matter stated herein, or any opinion, projection, forecast or estimate set forth herein, changes or subsequently becomes inaccurate. The financial discussion and conclusion discussed in this report may not be suitable for all investors and investors must make their own investment decisions using their own independent advisors as they believe necessary and based upon their specific financial situations and investment objectives. Past performance is not necessarily indicative of future results and historical information in this report about companies, markets and securities does not guarantee future performance and investors are advised to take expert legal and financial advice before entering into any transaction similar to or inspired by the contents of this publication.

The use of any information contained in this report and taking any of investment decisions is the responsibility of the reader and included as part of his risks. Accordingly, neither KFH Capital nor any of its employees, representatives or officials shall be responsible for any investment decisions, damages, opportunity losses, direct or indirect losses related to using of information, data, analysis or opinions contained in this report. This report may not be reproduced, distributed or published by any person for any purpose without KFH Capital's prior written consent. Please cite source when quoting.

KFH Capital shall retain ownership of the copyright and all other intellectual property rights. You shall not quote our name or reproduce our logo in any form or medium without KFH Capital's prior written consent. This information is made available on the company's website (<http://www.kfhcapital.com.kw>) under Investment Research.

This disclaimer is subject to laws of the State of Kuwait. All disputes arising out of or relating to this disclaimer, contents of the opinions or information contained in this website shall be submitted to courts of the State of Kuwait and in line with provisions of Islamic Shariah principals. KFH Capital shall not be held responsible for any liability in case of using the contents of this website in other countries and any use of the contents of this website shall be subject to the relevant laws of those countries