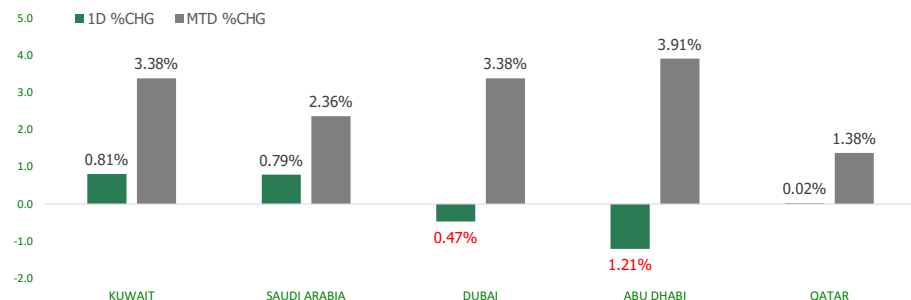


KFH Capital DAILY EQUITY MARKET UPDATE

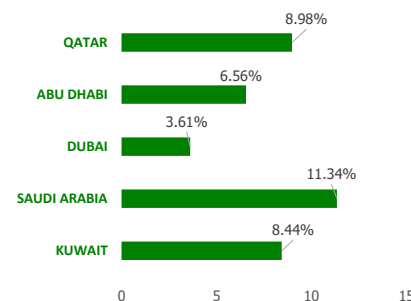


Tuesday, February 22, 2022

GCC INDICES - DAILY & MTD PERFORMANCE



YTD PERFORMANCE - GCC INDICES



Commodities & FX Rates Vs USD

Name	Close	YTD%
WTI Crude	91.66	21.09
ICE Brent	97.35	22.64
GBP	1.360	0.51
EURO	1.131	-0.51
JPY	114.74	-0.30
KWD	0.302	-0.02

GCC PERFORMANCE SNAPSHOT

Index	Close	52W High	52W Low	Market Cap (USD Mn)	Dividend Yield	PE Ratio
KUWAIT	8,283.85	8,283.85	6,146.33	113038.50	2.10	14.20
SAUDI	12,561.60	12,640.81	9,064.02	2846458.13	2.17	22.28
DUBAI	3,311.38	3,339.49	2,481.44	97760.67		13.13
ABU DHABI	9,044.81	9,248.04	5,551.34	450626.45	2.37	21.08
QATAR	12,670.10	12,843.96	9,950.54	174657.03	3.43	16.21

GCC TOP GAINERS

Company	Close	%Chng
Gulf Cable and Electrical Industries Co KPSC	KWf 1439	18.93
National Investments Co KSCP	KWf 375	16.10
Gulf Medical Projects Co PSC	AED 2.34	14.71
Dar Al Takaful PJSC	AED 1.37	11.38
Al Kout Industrial Projects Company KPSC	KWf 545	9.88

GCC TOP LOSERS

Company	Close	%Chng
Gulf Pharmaceutical Industries PSC	AED 1.42	-5.33
Energy House Holding Company KSCP	KWf 53.7	-4.96
Abu Dhabi Commercial Bank PJSC	AED 9.51	-4.90
Hilal Cement Company Kscp	KWf 128	-4.48
Al Ahleia Insurance Co SAKP	KWf 535	-4.46

Note: KWf=Kuwaiti Fils

Note: KWf=Kuwaiti Fils

Trading Parameters

Market Trading - by Volume*

Most Active by Volume

Company	Close	Volume*
Investment Holding Group QPSC	QAR 1.662	75,134,400.0
Salam International Investment QPSC	QAR 0.932	67,037,894.0
Aldar Properties Pjsc	AED 4.19	64,979,843.0
Dar Al Arkan Real Estate Development Company SJSC	SAR 10.96	55,914,254.0
GFH Financial Group BSC	KWf 103	48,168,156.0

Least Active by Volume

Company	Close	Volume*
Gulf Franchising Holding Co KPSC	KWf 121	1.00
Kuwait Reinsurance Company KSCP	KWf 387	1.00
United Arab Bank PJSC	AED 0.606	10.00
Metal and Recycling Co KSCP	KWf 95.7	10.00
Al Khazna Insurance Company PSC	AED 0.999580008	23.00

Note: KWf=Kuwaiti Fils

* Volume & Value as of: Previous Trading Day

Market Trading - by Value*

Most Active by Value

Company	Close	Turnover (USD)*
Saudi Arabian Oil Co	SAR 39.25	415,510,865.37
Alinma Bank SJSC	SAR 34.85	338,222,386.04
Al ELM Information Security Company CJSC	SAR 201	272,158,683.78
Al Rajhi Banking & Investment Corporation SJSC	SAR 164.4	240,936,392.98
Dar Al Arkan Real Estate Development Company SJSC	SAR 10.96	160,799,682.21

Least Active by Value

Company	Close	Turnover (USD)*
Kuwait Reinsurance Company KSCP	KWf 387	1.28
United Arab Bank PJSC	AED 0.606	1.65
Metal and Recycling Co KSCP	KWf 95.7	3.17
Umm Al Qaiwain General Investment Co PSC	KWf 92	41.12
Al Kout Industrial Projects Company KPSC	KWf 545	113.67

Note: KWf=Kuwaiti Fils

* Volume & Value as of: Previous Trading Day

For any queries please contact : KFH Capital Research Department

© KFH Capital Investments

Page 1

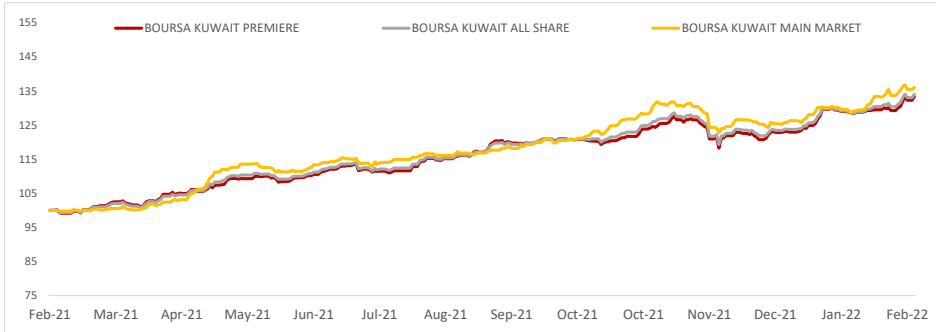
Email Id: IRD@KFHCAPITAL.COM.KW

Phone No: 22987000

Data Provided by Thomson Reuters



PRICE PERFORMANCE



SECTOR PERFORMANCE SUMMARY

KSE Sector	Close	1D % Chg	MTD%	YTD%	52W High	52W Low
Financial Services Sector Index (PR) Index	1,579.33	▲ 2.27	▲ 4.01	▲ 10.96	1,581.86	972.28
Industrials Sector Index (PR) Index	1,277.86	▲ 1.76	▲ 7.71	▲ 11.95	1,277.86	880.94
Basic Materials Sector Index (PR) Index	1,151.60	▲ 1.28	▲ 3.58	▲ 12.38	1,213.17	962.03
Banks Sector Index (PR) Index	1,742.26	▲ 0.59	▲ 2.32	▲ 7.36	1,752.82	1,270.85
Consumer Staples Sector Index (Pr) Index	715.14	▲ 0.58	▼ -1.24	▼ -2.18	842.41	705.32
Insurance Sector Index (PR) Index	1,625.64	▼ -0.68	▲ 6.38	▲ 6.02	1,675.71	1,174.95
Health Care Sector Index (PR) Index	810.32	▼ -0.45	▲ 0.43	▲ 1.67	821.70	759.11
Telecommunications Sector Index (PR) Index	1,238.76	▼ -0.43	▲ 12.81	▲ 13.71	1,258.48	1,055.89
Utilities Sector Index (PR) Index	586.84	■ 0.00	▼ -0.45	▼ -2.19	710.53	578.95
Technology Sector Index (PR) Index	691.85	■ 0.00	▼ -8.56	▲ 1.17	887.55	554.36

Market Trading - by Volume*

Most Active by Volume			Least Active by Volume		
Company	Close (Fils)	Volume (Shares)	Company	Close (Fils)	Volume (Shares)
GFH Financial Group BSC	103.00	48,168,156.00	Gulf Franchising Holding Co KSCP	121.00	1.00
First Investment Co KSCP	86.00	44,037,813.00	Kuwait Reinsurance Company KSCP	387.00	1.00
Qurain Petrochemical Industries Company KSCP	395.00	27,448,838.00	Metal and Recycling Co KSCP	95.70	10.00
Ahli United Bank BSC	292.00	17,504,011.00	Al Kout Industrial Projects Company KPSC	545.00	63.00
National Investments Co KSCP	375.00	17,503,043.00	Umm Al Qaiwain General Investment Co PSC	92.00	135.00

* Volume & Value as of: Previous Trading Day

NEWS

Stock markets in the Gulf ended mixed on Monday, as oil prices rose on fresh diplomatic efforts to resolve the Ukraine crisis but banking shares drew profit taking.

France has raised the possibility of a summit between U.S. President Joe Biden and Russia's Vladimir Putin to discuss the Ukraine crisis. However, a summit would be held only if Russia did not first invade Ukraine, which Western countries have said it could do at any moment despite repeated denials. The Kremlin said there were no concrete plans in place for a summit, but that a call or meeting could be set up at any time.

Saudi Arabia's benchmark index .TASI gained 0.8%, with oil behemoth Saudi Aramco 2222.SE rising 4.1% to a record closing high of 39.3 riyals. Aramco is seeing signs of more demand around the world, especially in Asia, CEO Amin Nasser said on Monday. His comments come at a time when demand is outpacing supply and could remain so for a while, according to Wael Makarem, senior market strategist at Exness. "The demand is supported by the strong economic recovery around the world and the retreating threat of the COVID-19 virus, which could help remove any remaining sanitary restrictions on the economy." Al Rajhi Bank 1120.SE fell 2.1%, a day after it jumped 5.9% following the lender announcing its board's proposal to increase capital.

In Abu Dhabi, the index .FTFADGI dropped 1.2%, weighed down by a 2.4% decline in First Abu Dhabi Bank (FAB) FAB.AD, the country's largest lender. Egypt's largest investment bank, EFG Hermes HRHO.CA, appointed Goldman Sachs GS.N to advise on FAB's offer to acquire a majority stake, it said on Monday. FAB this month made a non-binding offer to buy at least 51% of EFG Hermes for 19 Egyptian pounds (\$1.21) per share, which valued the investment bank at nearly \$1.2 billion.

Dubai's main share index .DFMGI slipped 0.5%, hit by a 1.8% drop in blue-chip developer Emaar Properties EMAR.DU.

KSE TOP GAINERS

Company	Close (Fils)	%Chng
Gulf Cable and Electrical Industries Co KPSC	1439.00	18.93
National Investments Co KSCP	375.00	16.10
Al Kout Industrial Projects Company KPSC	545.00	9.88
Heavy Engineering Industries and Shipbuilding Company	621.00	8.00
Gulf North Africa Holding Co KPSC	124.00	7.83

KSE TOP LOSERS

Company	Close (Fils)	%Chng
Energy House Holding Company KSCP	53.70	-4.96
Hilal Cement Company Kscp	128.00	-4.48
Al Ahleia Insurance Co SAKP	535.00	-4.46
Taameer Real Estate Investment Co KSCP	35.80	-3.24
Al Argan International Real Estate Co KSCP	106.00	-2.75

Market Trading - by Value*

Most Active by Value			Least Active by Value		
Company	Close (Fils)	Turnover (KWD Mn)	Company	Close (Fils)	Turnover (KWD)
Qurain Petrochemical Industries Company KSCP	395.00	10.87	Kuwait Reinsurance Company KSCP	387.00	387.00
Kuwait Finance House KSCP	936.00	6.36	Metal and Recycling Co KSCP	95.70	957.00
National Investments Co KSCP	375.00	6.32	Umm Al Qaiwain General Investment Co PSC	92.00	12,420.00
Gulf Cable And Electrical Industries Co Kpsc	1439.00	5.53	Al Kout Industrial Projects Company KPSC	545.00	34,335.00
Ahli United Bank BSC	292.00	5.14	Equipment Holding Co KSCP	58.90	58,900.00

* Volume & Value as of: Previous Trading Day

إخلاء مسؤولية

إن المعلومات الواردة في هذا التقرير مستمدة من مصادر يعتقد أنها دقيقة وموثوقة. لم يتم التحقق بصفة مستقلة من قبل شركة بيتك كابيتال للإستثمار عن أي من المعلومات الواردة في هذا التقرير. وتبعا لذلك، فإن أي من شركة بيتك كابيتال للإستثمار أو ممثلها أو موظفيها أو مسؤوليها لا يضمنون أو يدعون موثوقية أو اكتمال أو دقة هذه المعلومات. ولا ينبغي لهذه المعلومات أن تفسر بأنها عرض، أو دعوة أو ترويج أو التماس للإكتتاب أو الشراء أو البيع أو الاحتفاظ لأي من المنتجات المالية المذكورة في هذا التقرير، كما أنها لا تشكل إطلاقاً المشورة أو التوصية للدخول في أي استثمارات أو صفقة من شأنها أن تشكل أساس لأي عقد أو التزام.

الأراء في هذا التقرير قد تم أعدادها من قبل شركة بيتك كابيتال للإستثمار لعملائها بناء على معلومات قد تم الحصول عليها من مصادر عامة يعتقد أنه يمكن الاعتماد عليها ولكن هذا الاعتقاد لا يضمن صحة المعلومات التي تم الاعتماد عليها لأعداد هذا التقرير. البحوث المنشورة في التقرير يمكن أن تأخذ بها شركة بيتك كابيتال للإستثمار عندما تقرر شراء أو بيع ملكية في الأسهم المذكورة في هذا التقرير. حيث تقوم شركة بيتك كابيتال للإستثمار بأجراء بحث تحليلي لنخبة مختارة من الشركات لتحديد الفرص القصيرة الأجل التي تتوافق أو تتعارض مع إستراتيجية شركة بيتك كابيتال للإستثمار بالشراء أو البيع على المدى الطويل. وبالإضافة إلى ذلك، فقد تقوم شركة بيتك كابيتال للإستثمار بالتداول أو الاتجار لحسابها الخاص، نتيجة اقتراحات المحللين على المدى القصير ويمكن لها أيضا الدخول في معاملات الأوراق المالية على نحو يتعارض مع هذا التقرير، كما أن البيع والشراء من وإلى العملاء يتم بناء على المعايير الأساسية التي تضعها شركة بيتك كابيتال للإستثمار.

وتشكل الأراء والتوقعات والتقييمات الواردة في هذا التقرير النتيجة الحالية التي توصل إليها معد التقرير اعتباراً من تاريخ هذا التقرير. وهي لا تعبر بالضرورة عن آراء شركة بيتك كابيتال للإستثمار وقابلة للتغيير دون سابق إنذار. وعلاوة على ذلك، ليس على شركة بيتك كابيتال للإستثمار أي التزام لتحديث أو تعديل أو تغيير هذا التقرير أو إبلاغ القارئ عن أي تغيير في التقرير، أو أي تغيير أو ثبوت عدم صحة في وقت لاحق لأي من الأراء أو التقديرات أو التوقعات أو التقييمات المبينة في هذا التقرير. إن المواضيع المالية التي نوقشت والناتج التي تم استخلاصها في هذا التقرير قد لا تكون مناسبة لجميع المستثمرين، ويجب على المستثمرين اتخاذ القرارات الاستثمارية بأنفسهم و باستخدام مستشاريهم المستقلين لاتخاذ قرارات استثمارية تناسب أوضاعهم المالية الخاصة وأهدافهم الاستثمارية. الأداء في الماضي ليس بالضرورة مؤشراً على النتائج المستقبلية والمعلومات التاريخية في هذا التقرير عن الشركات والأسواق والأدوات المالية لا تضمن أدائها المستقبلي، وينصح المستثمرين باتخاذ مشورة الخبراء القانونيين والمحاسبين قبل الدخول في أي صفقة مماثلة أو مستوحاة من مضمون هذا المنشور.

إن استخدام أي معلومات وردت في هذا التقرير واتخاذ أي قرارات استثمارية عليها تعتبر من مسؤولية القارئ ومن ضمن مخاطرته و لن تكون شركة بيتك كابيتال للإستثمار أو ممثلها أو موظفيها أو مسؤوليها مسؤولين عن أي قرارات استثمارية أو أضرار أو فرص فائتة أو خسائر ناتجة عن أو متعلقة باستخدام المعلومات أو البيانات أو التحليلات أو الأراء الواردة في هذا التقرير سواء بصورة مباشرة أو غير مباشرة.

هذا التقرير لا يسمح باستنساخه أو توزيعه ونشره من قبل أي شخص ولأي غرض دون الحصول على موافقة خطية مسبقة من شركة بيتك كابيتال للإستثمار. ويرجى ذكر المصدر في حالة نقل أي معلومة مقتطفة من التقرير. سنحتفظ بملكية حقوق الطبع وكل حقوق الملكية الفكرية الأخرى، ولا يجوز لكم استخدام اسم شركتنا أو نسخ شعار الشركة بأي شكل أو أسلوب أو وسيلة بدون موافقة خطية مسبقة من شركتنا.

وهذه المعلومات منحة للجميع على موقع الشركة بشبكة الإنترنت (www.kfhcapital.com.kw) ضمن قائمة البحوث والدراسات الإستشارية.

يخضع هذا التنصل القانوني لقوانين دولة الكويت. وتُقدّم كافة النزاعات الناشئة عن أو المتصلة بهذا التنصل والمحتويات المتعلقة بالأراء و المعلومات المدرجة في هذا الموقع الإلكتروني إلى القضاء الحصري التابع لمحاكم دولة الكويت بما لا يتعارض وأحكام الشريعة الإسلامية الغراء. ولا تتحمل شركة بيتك كابيتال للإستثمار أي مسؤولية في حالة استخدام محتويات هذا الموقع في بلدان أخرى تخضع لقوانينها الخاصة.

Disclaimer

The information contained in this document has been derived from sources believed to be accurate and reliable. KFH Capital Investment Company (KFH Capital) has not independently verified any information contained in this document. Therefore, neither KFH Capital nor any of its employees, representatives or officials gives any representation or warranty of reliability, completeness or accuracy of such information. This information should not be construed as an offer, invitation, promotion or solicitation to subscribe, purchase, maintain or sell any of the financial products mentioned here, nor does it constitute investment advice or a recommendation to enter into any transaction that would form whatsoever the basis of any contract or commitment.

The opinions in this report were prepared by KFH Capital for its clients based on the information obtained from public sources that are believed to be reliable, but that belief is not a warranty on the reliability of the information based upon for preparing the report. The published research report may be considered by KFH Capital when it decides to buy or sell proprietary positions in the securities mentioned in this report. For selected companies, KFH Capital's equity research analysts may identify shorter-term opportunities that are consistent or inconsistent with KFH Capital's existing, longer term Buy or Sell strategy. In addition, KFH Capital may trade for its own account as a result of the short term trading suggestions of analysts and may also engage in securities transactions in a manner inconsistent with this research report and with respect to securities covered by this report. Moreover, KFH Capital will sell to or buy from customers based on its principal criteria.

Opinions, estimates or projections in this report constitute the current conclusion of the author as of the date of this report. They do not necessarily reflect the opinions of KFH Capital and are subject to change without notice. Moreover, KFH Capital has no obligation to update, modify or amend this report or to otherwise notify a reader thereof in the event that any matter stated herein, or any opinion, projection, forecast or estimate set forth herein, changes or subsequently becomes inaccurate. The financial discussion and conclusion discussed in this report may not be suitable for all investors and investors must make their own investment decisions using their own independent advisors as they believe necessary and based upon their specific financial situations and investment objectives. Past performance is not necessarily indicative of future results and historical information in this report about companies, markets and securities does not guarantee future performance and investors are advised to take expert legal and financial advice before entering into any transaction similar to or inspired by the contents of this publication.

The use of any information contained in this report and taking any of investment decisions is the responsibility of the reader and included as part of his risks. Accordingly, neither KFH Capital nor any of its employees, representatives or officials shall be responsible for any investment decisions, damages, opportunity losses, direct or indirect losses related to using of information, data, analysis or opinions contained in this report. This report may not be reproduced, distributed or published by any person for any purpose without KFH Capital's prior written consent. Please cite source when quoting.

KFH Capital shall retain ownership of the copyright and all other intellectual property rights. You shall not quote our name or reproduce our logo in any form or medium without KFH Capital's prior written consent. This information is made available on the company's website (<http://www.kfhcapital.com.kw>) under Investment Research.

This disclaimer is subject to laws of the State of Kuwait. All disputes arising out of or relating to this disclaimer, contents of the opinions or information contained in this website shall be submitted to courts of the State of Kuwait and in line with provisions of Islamic Shariah principals. KFH Capital shall not be held responsible for any liability in case of using the contents of this website in other countries and any use of the contents of this website shall be subject to the relevant laws of those countries