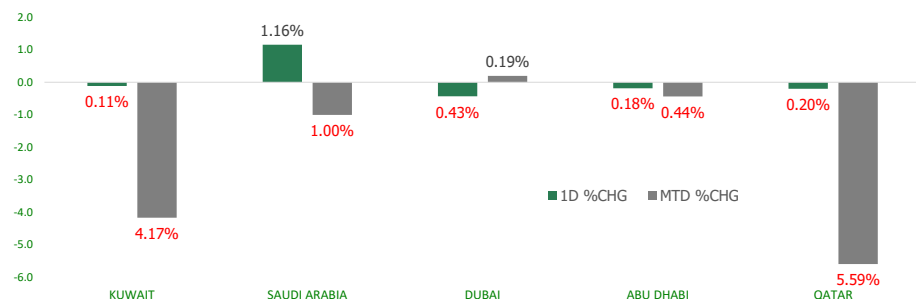


KFH Capital DAILY EQUITY MARKET UPDATE

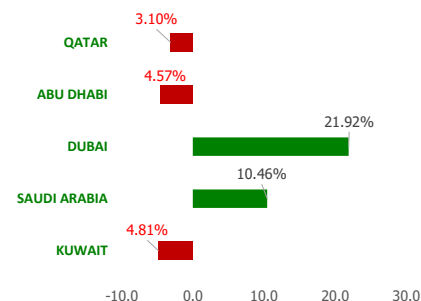


Thursday, August 31, 2023

GCC INDICES - DAILY & MTD PERFORMANCE



YTD PERFORMANCE - GCC INDICES



Commodities & FX Rates Vs USD

Name	Close	YTD%
WTI Crude	81.71	1.71
ICE Brent	85.97	-0.06
GBP	1.272	5.13
EURO	1.092	2.07
JPY	146.24	11.54
KWD	0.308	0.71

GCC PERFORMANCE SNAPSHOT

Index	Close	52W High	52W Low	Market Cap (USD Mn)	Dividend Yield	PE Ratio
KUWAIT	7,725.03	8,660.73	7,399.12	118935.80	3.05	17.44
SAUDI	11,574.75	12,453.18	9,930.86	3075348.61	3.33	18.77
DUBAI	4,067.18	4,118.34	3,267.16	157471.28	4.40	9.92
ABU DHABI	9,744.22	10,671.32	9,334.96	741316.16	2.24	15.41
QATAR	10,350.12	13,637.60	9,694.35	145509.52	4.75	12.45

GCC TOP GAINERS

Company	Close	%Chng
Al Masaken International Real Estate Development Co KSCP	KWf 31.7	22.39
International Human Resources Co	SAR 5.2	13.54
Fawaz Abdulaziz Alhokair Company SJSC	SAR 20.24	10.00
Electrical Industries Company JSC	SAR 44.9	9.78
Arriyadh Development Company SJSC	SAR 20.52	8.46

GCC TOP LOSERS

Company	Close	%Chng
Al Argan International Real Estate Company KSCP	KWf 79	-9.20
Fujairah Cement Industries	AED 0.371	-7.25
Gulf Cement Co PSC	AED 0.432	-7.10
Mashaer Holding Co KSCP	KWf 62	-5.92
Al Baha Investment and Development Company SJSC	SAR 0.16	-5.88

Note: KWF=Kuwaiti Fils

Note: KWF=Kuwaiti Fils

Trading Parameters

Market Trading - by Volume*

Most Active by Volume

Company	Close	Volume*
Union Properties PJSC	AED 0.408	72,078,416
Qatar Aluminum Manufacturing Company QSC	QAR 1.35	61,407,561
Mazaya Real Estate Development QPSC	QAR 0.77	29,007,506
Multiply Group PJSC	AED 3.81	28,941,923
Esthmar Holding QPSC	QAR 2.235	22,986,280

Least Active by Volume

Company	Close	Volume*
Horizon Foods Co SCJSC	SAR 61.5	4.00
Kuwait Insurance Company SAKP	KWf 479	5.00
Naseej for Technology Company SJSC	SAR 67.9	9.00
Metal and Recycling Co KSCP	KWf 86	10.00
Raoom Trading Company SJSC	SAR 102	51.00

Note: KWF=Kuwaiti Fils

* Volume & Value as of: Previous Trading Day

Market Trading - by Value*

Most Active by Value

Company	Close	Turnover (USD)*
Saudi Arabian Oil Co	SAR 34.85	155,473,953
Elm Company SJSC	SAR 850	71,401,966
Al Rajhi Banking & Investment Corporation SJSC	SAR 72.5	70,526,553
Alinma Bank SJSC	SAR 36.7	66,285,693
Saudi National Bank SJSC	SAR 36.2	58,119,122

Least Active by Value

Company	Close	Turnover (USD)*
Metal and Recycling Co KSCP	KWf 86	2.79
Kuwait Insurance Company SAKP	KWf 479	7.78
Fujairah Cement Industries	AED 0.371	40.41
National Industries Co KPSC	KWf 169	57.62
Horizon Foods Co SCJSC	SAR 61.5	65.58

Note: KWF=Kuwaiti Fils

* Volume & Value as of: Previous Trading Day

For any queries please contact : KFH Capital Research Department

© KFH Capital Investments

Page 1

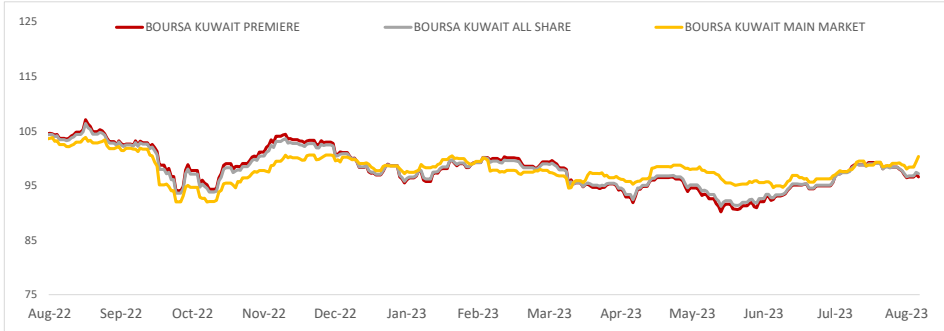
Email Id: IRD@KFHCAPITAL.COM.KW

Phone No: 22987000

Data Provided by Thomson Reuters



PRICE PERFORMANCE



SECTOR PERFORMANCE SUMMARY

KSE Sector	Close	1D % Chg	MTD%	YTD%	52W High	52W Low
Insurance Sector Index (PR) Index	2,228.75 ▲	0.53	▲ 2.28	▲ 43.71	2,243.91	1,481.36
Real Estate Sector Index (PR) Index	1,228.99 ▲	0.36	▼ -1.69	▲ 1.68	1,305.54	1,071.67
Financial Services Sector Index (PR) Index	1,268.58 ▲	0.34	▼ -1.68	▲ 0.90	1,421.14	1,155.19
Basic Materials Sector Index (PR) Index	869.94 ▲	0.19	▼ -1.49	▲ 0.56	1,008.02	800.80
Telecommunications Sector Index (PR) Index	1,112.25 ▲	0.16	▼ -0.11	▼ -5.86	1,267.15	1,060.09
Technology Sector Index (PR) Index	563.81 ▬	0.00	▼ -2.27	▼ -19.02	800.25	531.07
Consumer Staples Sector Index (Pr) Index	602.80 ▬	0.00	▼ -3.03	▲ 25.60	629.94	437.73
Health Care Sector Index (PR) Index	482.72 ▬	0.00	▲ 6.26	▲ 4.52	495.53	397.70
Industrials Sector Index (PR) Index	951.26 ▼	0.00	▼ -5.01	▼ -11.83	1,189.48	940.26
Banks Sector Index (PR) Index	1,699.05 ▼	-0.12	▼ -3.96	▼ -5.29	1,878.33	1,643.79

Market Trading - by Volume*

Most Active by Volume			Least Active by Volume		
Company	Close (Fils)	Volume (Shares)	Company	Close (Fils)	Volume (Shares)
International Financial Advisors KPSC	KWf 178	18,830,679	Kuwait Insurance Company SAKP	KWf 479	5.00
Arzan Financial Group for Financing and Investment KPSC	KWf 160	15,165,463	Metal and Recycling Co KSCP	KWf 86	10.00
Al Masaken International Real Estate Development Co KSCP	KWf 31.7	14,605,120	Gulf Insurance Group KSCP	KWf 1765	68.00
Gulf Bank KSCP	KWf 255	7,062,349	Commercial Bank of Kuwait KPSC	KWf 635	101.00
Kuwait Real Estate Company KPSC	KWf 167	4,795,962	National Industries Co KPSC	KWf 169	105.00

* Volume & Value as of: Previous Trading Day

NEWS

Saudi Arabia's stock market ended higher on Wednesday following a rise in oil prices and on easing interest rate concerns in the United States, while the Dubai bourse extended losses after it hit eight-year high on Monday.

Data on Tuesday showed U.S. job openings dropped to the lowest in nearly 2-1/2 years in July, signalling easing labour market pressures. With the Federal Reserve highlighting that its interest rate path will be heavily dependent on data, traders are tweaking their bets based on the latest indicators.

Monetary policy in the six-member Gulf Cooperation Council is usually guided by Fed policy because most regional currencies are pegged to the U.S. dollar.

Saudi Arabia's benchmark index .TASI advanced 1.2%, snapping two sessions of losses, with oil giant Saudi Aramco 2222.SE finishing 2.2% higher.

Oil prices - which fuels the Gulf economy - extended gains after industry data showed a large draw in crude inventories in the U.S., the world's biggest fuel consumer, and as a hurricane in the Gulf of Mexico kept investors on edge.

Dubai's main share index .DFMGI extend losses from the previous session to close 0.4% lower after it hit its highest since Aug. 2015.

In Qatar, the index .QSI eased 0.2%, weighed down by a 0.9% fall in petrochemical maker Industries Qatar IQCD.QA. The Qatari stock market continued to trade sideways overall but remained exposed to another decline, said George Pavel, General Manager at Capex.com Middle East. "The market could find some support if natural gas prices recover more strongly."

KSE TOP GAINERS

Company	Close (Fils)	%Chng
Al Masaken International Real Estate Development Co KSCP	KWf 31.7	22.39
Ras Al Khaimah for White Cement and Construction Materials Co PSC	KWf 97.9	8.78
National Cleaning Co (KSCP)	KWf 30.5	8.16
First Takaful Insurance Company KPSC	KWf 54	5.88
Wethaq Takaful Insurance Co KSCP	KWf 28.1	4.07

KSE TOP LOSERS

Company	Close (Fils)	%Chng
Al Argan International Real Estate Company KSCP	KWf 79	-9.20
Mashaer Holding Co KSCP	KWf 62	-5.92
Amar Finance and Leasing Company KSCP	KWf 59.1	-4.98
Kuwait Emirates Holding Company KSCP	KWf 34.7	-4.93
Energy House Holding Company KSCP	KWf 56.1	-4.92

Market Trading - by Value*

Most Active by Value			Least Active by Value		
Company	Close (Fils)	Turnover (KWD)	Company	Close (Fils)	Turnover (KWD)
International Financial Advisors KPSC	KWf 178	3,353,744	Metal and Recycling Co KSCP	KWf 86	0.86
Kuwait Finance House KSCP	KWf 749	2,791,672	Ras Al Khaimah for White Cement and Construction Materials Co PSC	KWf 97.9	0.98
National Bank of Kuwait SAKP	KWf 915	2,750,455	Kuwait Insurance Company SAKP	KWf 479	2.40
Arzan Financial Group for Financing and Investment KPSC	KWf 160	2,414,190	National Industries Co KPSC	KWf 169	17.75
Gulf Bank KSCP	KWf 255	1,806,902	KFIC Invest KSCP	KWf 55.1	22.04

* Volume & Value as of: Previous Trading Day

إخلاء مسؤولية

إن المعلومات الواردة في هذا التقرير مستمدة من مصادر يعتقد أنها دقيقة وموثوقة. لم يتم التحقق بصفة مستقلة من قبل شركة بيتك كابيتال للإستثمار عن أي من المعلومات الواردة في هذا التقرير. وتبعا لذلك، فإن أي من شركة بيتك كابيتال للإستثمار أو ممثليها أو موظفيها أو مسؤوليها لا يضمنون أو يدعون موثوقية أو اكتمال أو دقة هذه المعلومات. ولا ينبغي لهذه المعلومات أن تفسر بأنها عرض، أو دعوة أو ترويج أو التماس للإكتتاب أو الشراء أو البيع أو الاحتفاظ لأي من المنتجات المالية المذكورة في هذا التقرير، كما أنها لا تشكل اطلاقاً المشورة أو التوصية للدخول في أي استثمارات أو صفقة من شأنها أن تشكل أساس لأي عقد أو إنترام.

الآراء في هذا التقرير قد تم إعدادها من قبل شركة بيتك كابيتال للإستثمار لعملائها بناء على معلومات قد تم الحصول عليها من مصادر عامة يعتقد أنه يمكن الاعتماد عليها ولكن هذا الاعتقاد لا يضمن صحة المعلومات التي تم الاعتماد عليها لاعداد هذا التقرير. البحوث المنشورة في التقرير يمكن أن تأخذ بها شركة بيتك كابيتال للإستثمار عندما تقرر شراء أو بيع ملكية في الأسهم المذكورة في هذا التقرير. حيث تقوم شركة بيتك كابيتال للإستثمار بأجراء بحث تحليلي لنخبة مختارة من الشركات لتحديد الفرص القصيرة الأجل التي تتوافق أو تتعارض مع إستراتيجية شركة بيتك كابيتال للإستثمار بالشراء أو البيع على المدى الطويل. وبالإضافة إلى ذلك، فقد تقوم شركة بيتك كابيتال للإستثمار بالتداول أو الاتجار لحسابها الخاص، نتيجة اقتراحات المحللين على المدى القصير ويمكن لها أيضا الدخول في معاملات الأوراق المالية على نحو يتعارض مع هذا التقرير، كما أن البيع والشراء من وإلى العملاء يتم بناء على المعايير الاساسية التي تضعها شركة بيتك كابيتال للاستثمار .

وتشكل الآراء والتوقعات والتقدير الواردة في هذا التقرير النتيجة الحالية التي توصل إليها معد التقرير اعتبارا من تاريخ هذا التقرير. وهي لا تعبر بالضرورة عن آراء شركة بيتك كابيتال للإستثمار وقابلة للتغيير دون سابق إنذار. وعلاوة على ذلك، ليس على شركة بيتك كابيتال للإستثمار أي التزام لتحديث أو تعديل أو تغيير هذا التقرير أو إبلاغ القارئ عن أي تغيير في التقرير، أو أي تغيير أو ثبوت عدم صحة في وقت لاحق لأي من الآراء أو التقديرات أو التوقعات أو التقييمات المبينة في هذا التقرير. إن المواضيع المالية التي نوقشت والنتائج التي تم استخلاصها في هذا التقرير قد لا تكون مناسبة لجميع المستثمرين، ويجب على المستثمرين اتخاذ القرارات الاستثمارية بأنفسهم واستخدام مستشاريهم المستقلين لاتخاذ قرارات استثمارية تناسب أوضاعهم المالية الخاصة وأهدافهم الاستثمارية. الأداء في الماضي ليس بالضرورة مؤشرا على النتائج المستقبلية والمعلومات التاريخية في هذا التقرير عن الشركات والأسواق والأدوات المالية لا تضمن أدائها المستقبلي، وينصح المستثمرين باتخاذ مشورة الخبراء القانونيين والماليين قبل الدخول في أي صفقة مماثلة أو مستوحاة من مضمون هذا المنشور.

إن استخدام أي معلومات وردت في هذا التقرير واتخاذ أي قرارات استثمارية عليها تعتبر من مسؤولية القارئ ومن ضمن مخاطرته و لن تكون شركة بيتك كابيتال للاستثمار أو ممثليها أو موظفيها أو مسؤوليها مسؤولين عن أي قرارات استثمارية أو أضرار أو فرص فائتة أو خسائر ناتجة عن أو متعلقة باستخدام المعلومات أو البيانات أو التحليلات أو الآراء الواردة في هذا التقرير سواء بصورة مباشرة أو غير مباشرة.

هذا التقرير لا يسمح باستنساخه أو توزيعه ونشره من قبل أي شخص ولأي غرض دون الحصول على موافقة خطية مسبقة من شركة بيتك كابيتال للإستثمار. ويرجى ذكر المصدر في حالة نقل أي معلومة مقتطفة من التقرير. سنحتفظ بملكية حقوق الطبع وكل حقوق الملكية الفكرية الأخرى. ولا يجوز لكم استخدام اسم شركتنا أو نسخ شعار الشركة بأي شكل أو أسلوب أو وسيلة بدون موافقة خطية مسبقة من شركتنا.

وهذه المعلومات متاحة للجميع على موقع الشركة بشبكة الإنترنت (www.kfhcapital.com.kw) ضمن قائمة البحوث والدراسات الإستشارية.

يخضع هذا التنصل القانوني لقوانين دولة الكويت. وتُقدّم كافة النزاعات الناشئة عن أو المتصلة بهذا التنصل والمحتويات المتعلقة بالآراء و المعلومات المدرجة في هذا الموقع الإلكتروني إلى القضاء الحصري التابع لمحاكم دولة الكويت بما لا يتعارض وأحكام الشريعة الإسلامية الغراء. ولا تتحمل شركة بيتك كابيتال للاستثمار أي مسؤولية في حالة استخدام محتويات هذا الموقع في بلدان أخرى تخضع لقوانينها الخاصة.

Disclaimer

The information contained in this document has been derived from sources believed to be accurate and reliable. KFH Capital Investment Company (KFH Capital) has not independently verified any information contained in this document. Therefore, neither KFH Capital nor any of its employees, representatives or officials gives any representation or warranty of reliability, completeness or accuracy of such information. This information should not be construed as an offer, invitation, promotion or solicitation to subscribe, purchase, maintain or sell any of the financial products mentioned here, nor does it constitute investment advice or a recommendation to enter into any transaction that would form whatsoever the basis of any contract or commitment.

The opinions in this report were prepared by KFH Capital for its clients based on the information obtained from public sources that are believed to be reliable, but that belief is not a warranty on the reliability of the information based upon for preparing the report. The published research report may be considered by KFH Capital when it decides to buy or sell proprietary positions in the securities mentioned in this report. For selected companies, KFH Capital's equity research analysts may identify shorter-term opportunities that are consistent or inconsistent with KFH Capital's existing, longer term Buy or Sell strategy. In addition, KFH Capital may trade for its own account as a result of the short term trading suggestions of analysts and may also engage in securities transactions in a manner inconsistent with this research report and with respect to securities covered by this report. Moreover, KFH Capital will sell to or buy from customers based on its principal criteria.

Opinions, estimates or projections in this report constitute the current conclusion of the author as of the date of this report. They do not necessarily reflect the opinions of KFH Capital and are subject to change without notice. Moreover, KFH Capital has no obligation to update, modify or amend this report or to otherwise notify a reader thereof in the event that any matter stated herein, or any opinion, projection, forecast or estimate set forth herein, changes or subsequently becomes inaccurate. The financial discussion and conclusion discussed in this report may not be suitable for all investors and investors must make their own investment decisions using their own independent advisors as they believe necessary and based upon their specific financial situations and investment objectives. Past performance is not necessarily indicative of future results and historical information in this report about companies, markets and securities does not guarantee future performance and investors are advised to take expert legal and financial advice before entering into any transaction similar to or inspired by the contents of this publication.

The use of any information contained in this report and taking any of investment decisions is the responsibility of the reader and included as part of his risks. Accordingly, neither KFH Capital nor any of its employees, representatives or officials shall be responsible for any investment decisions, damages, opportunity losses, direct or indirect losses related to using of information, data, analysis or opinions contained in this report. This report may not be reproduced, distributed or published by any person for any purpose without KFH Capital's prior written consent. Please cite source when quoting.

KFH Capital shall retain ownership of the copyright and all other intellectual property rights. You shall not quote our name or reproduce our logo in any form or medium without KFH Capital's prior written consent. This information is made available on the company's website (<http://www.kfhcapital.com.kw>) under Investment Research.

This disclaimer is subject to laws of the State of Kuwait. All disputes arising out of or relating to this disclaimer, contents of the opinions or information contained in this website shall be submitted to courts of the State of Kuwait and in line with provisions of Islamic Shariah principals. KFH Capital shall not be held responsible for any liability in case of using the contents of this website in other countries and any use of the contents of this website shall be subject to the relevant laws of those countries