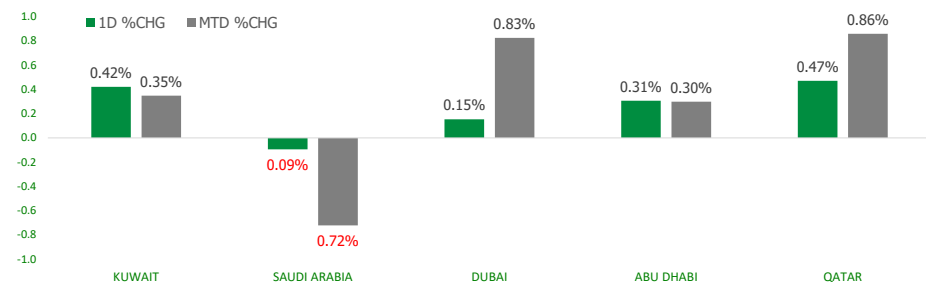


# KFH Capital DAILY EQUITY MARKET UPDATE

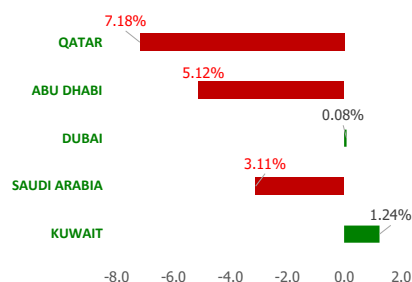
Thursday, July 4, 2024



## GCC INDICES - DAILY & MTD PERFORMANCE



## YTD PERFORMANCE - GCC INDICES



## Commodities & FX Rates Vs USD

Name	Close	YTD%
WTI Crude	83.60	17.20
ICE Brent	87.07	12.96
GBP	1.274	0.09
EURO	1.079	-2.27
JPY	161.68	14.62
KWD	0.306	-0.26

## GCC PERFORMANCE SNAPSHOT

Index	Close	52W High	52W Low	Market Cap (USD Mn)	Dividend Yield	PE Ratio
KUWAIT	7,569.91	8,219.10	6,899.51	112498.08	3.52	16.20
SAUDI	11,595.20	12,883.29	10,262.4	2670198.18	3.32	24.15
DUBAI	4,079.21	4,405.74	3,729.62	164916.67	5.91	8.36
ABU DHABI	9,093.83	10,051.61	8,709.10	692304.84	2.11	16.34
QATAR	10,053.15	11,129.89	9,165.64	138812.26	4.71	11.45

## GCC TOP GAINERS

Company	Close	%Chng
Al Salam Bank Sudan PLC	AED 0.906	14.97
Al Firdous Holdings PJSC	AED 0.328	10.44
RAPCO Investment PSC	AED 1.62	10.20
BHM Capital Financial Services PSC	AED 3.35	9.84
Al Baha Investment and Development Company SJSC	SAR 0.13	8.33

## GCC TOP LOSERS

Company	Close	%Chg
Ladun Investment Company SCJSC	SAR 4.3	-16.67
Senergy Holding Company KPSC	KWf 32.5	-12.16
Gulf Insurance Group KSCP	KWf 1743	-9.69
Amar Finance and Leasing Company KSCP	KWf 59.1	-9.08
Arabian Plastics Industries Company SJSC	SAR 35.7	-8.93

Note: KWf=Kuwaiti Fils

Note: KWf=Kuwaiti Fils

## Trading Parameters

Market Trading - by Volume*				
Most Active by Volume			Least Active by Volume	
Company	Close	Volume*	Company	Volume*
Drake & Scull International P J S C	AED 0.384	77,403,363	Bena Steel Industries Company SCJSC	1.00
Emirates Driving Company PJSC	AED 2.5	54,384,500	Gulf Insurance Group KSCP	2.00
Eshraq Investments PJSC	AED 0.32	46,714,579	Orascom Construction PLC	6.00
Anaam International Holding Group Company SJSC	SAR 1.12	24,866,847	Fujairah Cement Industries	10.00
Dubai Electricity and Water Authority PJSC	AED 2.29	24,464,118	Arabian Food & Dairy Factories Company	16.00

Note: KWf=Kuwaiti Fils

\* Volume & Value as of: Previous Trading Day

Market Trading - by Value*				
Most Active by Value			Least Active by Value	
Company	Close	Turnover (USD)*	Company	Turnover (USD)*
Saudi Arabian Oil Co	SAR 27.85	91,920,882	Metal and Recycling Co KSCP	0.29
International Holding Company PJSC	AED 409.7	54,780,638	Kuwait Investment Company KSCP	0.58
Al Rajhi Banking & Investment Corporation SJSC	SAR 79.1	53,968,828	Fujairah Cement Industries	0.81
Emirates Driving Company PJSC	AED 2.5	37,017,411	Bena Steel Industries Company SCJSC	10.40
National Company for Learning and Education SJSC	SAR 169	30,376,420	Gulf Insurance Group KSCP	11.67

Note: KWf=Kuwaiti Fils

\* Volume & Value as of: Previous Trading Day

For any queries please contact : KFH Capital Research Department

Email: research@kfhcapital.com.kw

Phone No: 22987000

© KFH Capital Investments

Page 1

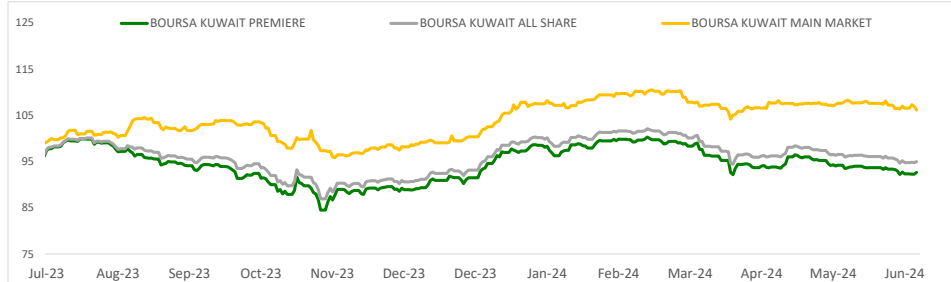
Data Provided by Refinitiv



## KUWAIT UPDATE



### PRICE PERFORMANCE



### SECTOR PERFORMANCE SUMMARY

KSE Sector	Close	1D % Chg	MTD%	YTD%	52W High	52W Low
Industrials Sector Index (PR) Index	780.46	▲ 0.67	▲ 1.01	▼ -14.04	1,085.77	734.57
Utilities Sector Index (PR) Index	431.58	▲ 0.61	▲ 2.50	▼ -5.20	539.47	384.21
Real Estate Sector Index (PR) Index	1,310.22	▲ 0.55	▲ 1.13	▲ 8.02	1,347.45	1,129.11
Banks Sector Index (PR) Index	1,716.75	▲ 0.39	▲ 0.27	▲ 4.21	1,819.41	1,528.91
Financial Services Sector Index (PR) Index	1,315.70	▲ 0.38	▲ 0.34	▲ 8.54	1,399.56	1,139.02
Telecommunications Sector Index (PR) Index	986.64	▲ 0.32	▲ 0.30	▼ -10.72	1,203.27	976.88
Consumer Staples Sector Index (Pr) Index	833.32	▲ 0.17	▲ 1.08	▲ 26.53	940.16	562.38
Energy Sector Index (Pr) Index	1,043.52	▲ 0.13	▲ 1.29	▲ 9.96	1,141.79	893.57
Health Care Sector Index (PR) Index	441.63	■ 0.00	■ 0.00	▼ -8.40	488.02	260.81
Consumer Discretionary Sector Index (Pr) Index	1,530.67	▼ -0.21	▼ -0.60	▼ -4.57	1,787.59	1,403.74

#### Market Trading - by Volume\*

Most Active by Volume			Least Active by Volume		
Company	Close (Fils)	Volume (Shares)	Company	Close (Fils)	Volume (Shares)
Gulf Bank KSCP	KWf 277	8,514,960	Kuwait Investment Company KSCP	KWf 178	1.00
Kuwait International Bank KSCP	KWf 181	6,710,764	Gulf Insurance Group KSCP	KWf 1743	2.00
GFH Financial Group BSC	KWf 90	5,782,422	Al Madar Finance and Investment Co KSCP	KWf 103	50.00
Kuwait Finance House KSCP	KWf 709	5,707,525	KFIC Invest KSCP	KWf 69.9	100.00
Beyout Investment Group Holding Company K.S.C.P	KWf 484	5,317,101	Ajial Real Estate Entertainment Co KSCP	KWf 270	200.00

\* Volume & Value as of: Previous Trading Day

### NEWS

Most major stock markets in the Gulf rose in early trade on Wednesday after comments from Federal Reserve Chair Jerome Powell reinforced expectations US rate cuts are approaching.

Data for May showed the Fed's preferred measure of inflation did not increase that month, while the 12-month rate of price increases ebbed to 2.6%, still above the U.S. central bank's 2% target but on the way down.

Dubai's main share index .DFMGI gained 0.5%, led by a 2.1% rise in budget airliner Air Arabia AIRA.DU.

In Abu Dhabi, the index .FTFADGI edged 0.1% higher.

Growth in the United Arab Emirates' non-oil private sector slowed in June with weaker job creation and an easing in output growth, a survey showed on Wednesday.

The Qatari benchmark .QSI added 0.3%, with Qatar Islamic Bank QISB.QA gaining 0.7%.

Oil prices - a catalyst for the Gulf's financial markets - were higher as US industry data boosted expectations of robust fuel demand during the summer driving season in the biggest oil consuming nation.

Saudi Arabia's benchmark index .TASI eased 0.2%, hit by a 2.5% fall in Al Taiseer Group 4143.SE.

Non-oil business activity in Saudi Arabia expanded at its weakest pace in 2 1/2 years in June as new orders slowed, although the sector still grew, a survey showed on Wednesday.

#### KSE TOP GAINERS

Company	Close (Fils)	%Chng
Combined Group Contracting Company KSCP	KWf 750	7.14
Al-Enmaa Real Estate Company KSCP	KWf 57.9	4.32
Privatization Holding Co KPSC	KWf 38.7	4.31
Aayan Leasing and Investment Company KSCP	KWf 154	4.05
Al Madar Finance and Investment Co KSCP	KWf 103	4.04

#### KSE TOP LOSERS

Company	Close (Fils)	%Chng
Senergy Holding Company KPSC	KWf 32.5	-12.16
Gulf Insurance Group KSCP	KWf 1743	-9.69
Amar Finance and Leasing Company KSCP	KWf 59.1	-9.08
Injazzat Real Estate Development Co KSCP	KWf 95	-7.77
Future Kid Entertainment and Real Estate Company KSCP	KWf 144	-6.49

#### Market Trading - by Value\*

Most Active by Value			Least Active by Value		
Company	Close (Fils)	Turnover (KWD)	Company	Close (Fils)	Turnover (KWD)
Kuwait Finance House KSCP	KWf 709	4,044,695	Metal and Recycling Co KSCP	KWf 89	0.09
Beyout Investment Group Holding Company K.S.C.P	KWf 484	2,617,822	Kuwait Investment Company KSCP	KWf 178	0.18
Gulf Bank KSCP	KWf 277	2,362,646	Gulf Insurance Group KSCP	KWf 1743	3.58
National Bank of Kuwait SAKP	KWf 849	2,198,167	Al Madar Finance and Investment Co KSCP	KWf 103	5.15
Combined Group Contracting Company KSCP	KWf 750	1,609,267	KFIC Invest KSCP	KWf 69.9	6.99

\* Volume & Value as of: Previous Trading Day

For any queries please contact : KFH Capital Research Department

Email: [research@kfcapital.com.kw](mailto:research@kfcapital.com.kw)

Phone No: 22987000

© KFH Capital Investments

Page 2

Data Provided by Refinitiv

# Disclaimer



## إخلاء مسؤولية

إن المعلومات الواردة في هذا التقرير مستمدة من مصادر يعتقد أنها دقيقة وموثوقة. لم يتم التحقق بصفة مستقلة من قبل شركة بيتك كابيتال للإستثمار عن أي من المعلومات الواردة في هذا التقرير. وتبعا لذلك، فإن أي من شركة بيتك كابيتال للإستثمار أو ممثليها أو موظفيها أو مسؤوليها لا يضمنون أو يدعون موثوقية أو اكتمال أو دقة هذه المعلومات. ولا ينبغي لهذه المعلومات أن تفسر بأنها عرض، أو دعوة أو ترويج أو التماس للإكتتاب أو الشراء أو البيع أو الاحتفاظ لأي من المنتجات المالية المذكورة في هذا التقرير، كما أنها لا تشكل إطلاقاً المشورة أو التوصية للدخول في أي إستثمارات أو صفقة من شأنها أن تشكل أساس لأي عقد أو إلتزام.

الآراء في هذا التقرير قد تم أعدادها من قبل شركة بيتك كابيتال للإستثمار لعملائها بناء على معلومات قد تم الحصول عليها من مصادر عامة يعتقد أنه يمكن الاعتماد عليها ولكن هذا الاعتقاد لا يضمن صحة المعلومات التي تم الاعتماد عليها لأعداد هذا التقرير. البحوث المنشورة في التقرير يمكن أن تأخذ بها شركة بيتك كابيتال للإستثمار عندما تقرر شراء أو بيع ملكية في الأسهم المذكورة في هذا التقرير. حيث تقوم شركة بيتك كابيتال للإستثمار بأجراء بحث تحليلي لخبرة مختارة من الشركات لتحديد الفرص القصيرة الأجل التي تتوافق أو تتعارض مع إستراتيجية شركة بيتك كابيتال للإستثمار بالشراء أو البيع على المدى الطويل. وبالإضافة إلى ذلك، فقد تقوم شركة بيتك كابيتال للإستثمار بالتداول أو الاتجار لحسابها الخاص، نتيجة اقتراحات المحللين على المدى القصير ويمكن لها أيضا الدخول في معاملات الأوراق المالية على نحو يتعارض مع هذا التقرير، كما أن البيع والشراء من وإلى العملاء يتم بناء على المعايير الأساسية التي تضعها شركة بيتك كابيتال للإستثمار.

وتشكل الآراء والتوقعات والتقديرية الواردة في هذا التقرير النتيجة الحالية التي توصل إليها معد التقرير اعتبارا من تاريخ هذا التقرير. وهي لا تعبر بالضرورة عن آراء شركة بيتك كابيتال للإستثمار وقابلة للتغيير دون سابق إنذار. وعلاوة على ذلك، ليس على شركة بيتك كابيتال للإستثمار أي التزام لتحديث أو تعديل أو تغيير هذا التقرير أو إبلاغ القارئ عن أي تغيير في التقرير، أو أي تغيير أو ثبوت عدم صحة في وقت لاحق لأي من الآراء أو التقديرات أو التوقعات أو التقييمات المبينة في هذا التقرير. إن المواضيع المالية التي نوقشت والنتائج التي تم استخلاصها في هذا التقرير قد لا تكون مناسبة لجميع المستثمرين، ويجب على المستثمرين اتخاذ القرارات الإستثمارية بأنفسهم و باستخدام مستشاريهم المستقلين لاتخاذ قرارات إستثمارية تناسب أوضاعهم المالية الخاصة وأهدافهم الإستثمارية. الأداء في الماضي ليس بالضرورة مؤشرا على النتائج المستقبلية والمعلومات التاريخية في هذا التقرير عن الشركات والأسواق والأدوات المالية لا تضمن أدائها المستقبلي، وينصح المستثمرين باتخاذ مشورة الخبراء القانونيين والماليين قبل الدخول في أي صفقة مماثلة أو مستوحاة من مضمون هذا المنشور.

إن استخدام أي معلومات وردت في هذا التقرير واتخاذ أي قرارات إستثمارية عليها تعتبر من مسؤولية القارئ و من ضمن مخاطرته و لن تكون شركة بيتك كابيتال للإستثمار أو ممثليها أو موظفيها أو مسئوليتها مسؤولين عن أي قرارات إستثمارية أو أضرار أو فرص فائتة أو خسائر ناتجة عن أو متعلقة باستخدام المعلومات أو البيانات أو التحليلات أو الآراء الواردة في هذا التقرير سواء بصورة مباشرة أو غير مباشرة.

هذا التقرير لا يسمح باستنساخه أو توزيعه ونشره من قبل أي شخص ولاي غرض دون الحصول على موافقة خطية مسبقة من شركة بيتك كابيتال للإستثمار. ويرجى ذكر المصدر في حالة نقل أي معلومة مقتطعة من التقرير. سنحتفظ بملكية حقوق الطبع وكل حقوق الملكية الفكرية الأخرى. ولا يجوز لكم استخدام اسم شركتنا أو نسخ شعار الشركة بأي شكل أو أسلوب أو وسيلة بدون موافقة خطية مسبقة من شركتنا.

وهذه المعلومات متاحة للجميع على موقع الشركة بشبكة الإنترنت ([www.kfhcapital.com.kw](http://www.kfhcapital.com.kw)) ضمن قائمة البحوث والدراسات الإستشارية.

يخضع هذا النص القانوني لقوانين دولة الكويت. وتُقدّم كافة النزاعات الناشئة عن أو المتصلة بهذا النص والمتعلّقة بالآراء و المعلومات المدرجة في هذا الموقع الإلكتروني إلى القضاء الحصري التابع لمحاكم دولة الكويت بما لا يتعارض وأحكام الشريعة الإسلامية الغراء. ولا تتحمل شركة بيتك كابيتال للإستثمار أي مسؤولية في حالة استخدام محتويات هذا الموقع في بلدان أخرى تخضع لقوانينها الخاصة.

## Disclaimer

The information contained in this document has been derived from sources believed to be accurate and reliable. KFH Capital Investment Company (KFH Capital) has not independently verified any information contained in this document. Therefore, neither KFH Capital nor any of its employees, representatives or officials gives any representation or warranty of reliability, completeness or accuracy of such information. This information should not be construed as an offer, invitation, promotion or solicitation to subscribe, purchase, maintain or sell any of the financial products mentioned here, nor does it constitute investment advice or a recommendation to enter into any transaction that would form whatsoever the basis of any contract or commitment.

The opinions in this report were prepared by KFH Capital for its clients based on the information obtained from public sources that are believed to be reliable, but that belief is not a warranty on the reliability of the information based upon for preparing the report. The published research report may be considered by KFH Capital when it decides to buy or sell proprietary positions in the securities mentioned in this report. For selected companies, KFH Capital's equity research analysts may identify shorter-term opportunities that are consistent or inconsistent with KFH Capital's existing, longer term Buy or Sell strategy. In addition, KFH Capital may trade for its own account as a result of the short term trading suggestions of analysts and may also engage in securities transactions in a manner inconsistent with this research report and with respect to securities covered by this report. Moreover, KFH Capital will sell to or buy from customers based on its principal criteria.

Opinions, estimates or projections in this report constitute the current conclusion of the author as of the date of this report. They do not necessarily reflect the opinions of KFH Capital and are subject to change without notice. Moreover, KFH Capital has no obligation to update, modify or amend this report or to otherwise notify a reader thereof in the event that any matter stated herein, or any opinion, projection, forecast or estimate set forth herein, changes or subsequently becomes inaccurate. The financial discussion and conclusion discussed in this report may not be suitable for all investors and investors must make their own investment decisions using their own independent advisors as they believe necessary and based upon their specific financial situations and investment objectives. Past performance is not necessarily indicative of future results and historical information in this report about companies, markets and securities does not guarantee future performance and investors are advised to take expert legal and financial advice before entering into any transaction similar to or inspired by the contents of this publication.

The use of any information contained in this report and taking any of investment decisions is the responsibility of the reader and included as part of his risks. Accordingly, neither KFH Capital nor any of its employees, representatives or officials shall be responsible for any investment decisions, damages, opportunity losses, direct or indirect losses related to using of information, data, analysis or opinions contained in this report. This report may not be reproduced, distributed or published by any person for any purpose without KFH Capital's prior written consent. Please cite source when quoting.

KFH Capital shall retain ownership of the copyright and all other intellectual property rights. You shall not quote our name or reproduce our logo in any form or medium without KFH Capital's prior written consent. This information is made available on the company's website (<http://www.kfhcapital.com.kw>) under Investment Research.

This disclaimer is subject to laws of the State of Kuwait. All disputes arising out of or relating to this disclaimer, contents of the opinions or information contained in this website shall be submitted to courts of the State of Kuwait and in line with provisions of Islamic Shariaa

For any queries please contact : KFH Capital Research Department

Email: [research@kfhcapital.com.kw](mailto:research@kfhcapital.com.kw)

Phone No: 22987000

© KFH Capital Investments

Page 3

Data Provided by Refinitiv