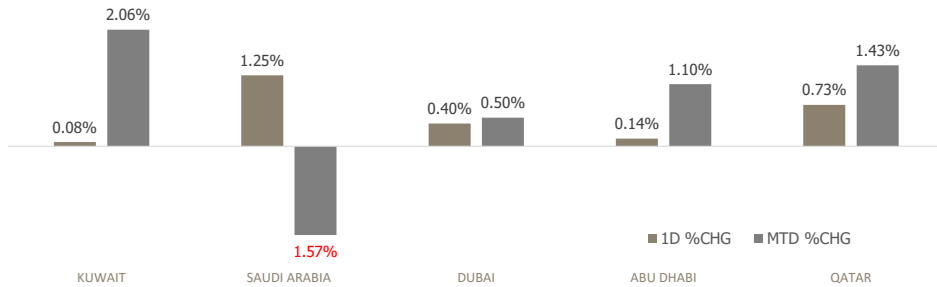


KFH Capital DAILY EQUITY MARKET UPDATE



Tuesday, May 13, 2025

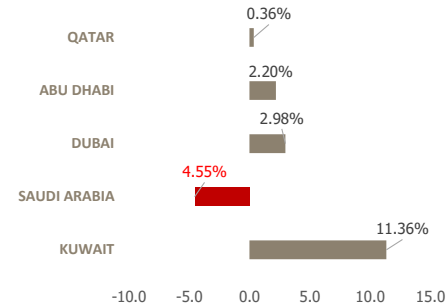
GCC INDICES - DAILY & MTD PERFORMANCE



GCC PERFORMANCE SNAPSHOT

Index	Close	52W High	52W Low	Market Cap (USD Mn)	Dividend Yield	PE Ratio
KUWAIT	8,729.52	8,783.03	7,409.61	431,610	3.30	16.79
SAUDI	11,488.60	12,536.28	10,657.2	662,811	3.76	15.62
DUBAI	5,333.93	5,398.08	3,946.40	58,837	5.31	10.00
ABU DHABI	9,638.98	9,672.20	8,709.10	200,451	3.01	14.69
QATAR	10,609.25	10,747.66	9,165.64	40,056	4.69	11.50

YTD PERFORMANCE - GCC INDICES



GCC TOP GAINERS

Company	Close	%Chng
Aram Group PJSC	AED 1.7	14.09
Saudi Ceramic Company SJSC	SAR 30.4	9.95
Batic Investments and Logistics Comapny SJSC	SAR 2.36	7.76
Arkan Al Kuwait Real Estate Company KSCP	KWf 104	7.11
National Cement Co PSC	AED 3.59	6.85

Note: KWf=Kuwaiti Fils

Commodities & FX Rates Vs USD

Name	Close	YTD%
WTI Crude	61.96	-13.79
ICE Brent	64.99	-13.15
GBP	1.317	5.28
EURO	1.109	7.09
JPY	148.45	-5.55
KWD	0.307	-0.26

GCC TOP LOSERS

Company	Close	%Chg
AME Company for Medical Supplies	SAR 101.6	-14.19
United Arab Bank PJSC	AED 1.26	-10.00
Dubai Refreshment PJSC	AED 20.1	-9.66
Qatar Cinema and Film Distribution Co QPSC	QAR 2.442	-9.39
Emirates Insurance Company PSC	AED 6.66	-8.77

Note: KWf=Kuwaiti Fils

Trading Parameters

Market Trading - by Volume*

Most Active by Volume			Least Active by Volume		
Company	Close	Volume*	Company	Close	Volume*
Batic Investments and Logistics Comapny SJSC	SAR 2.36	52,521,811	Meyar Co	SAR 68.7	2.00
Baladna QPSC	QAR 1.257	38,371,068	Amwaj International Company SJSC	SAR 41.95	3.00
Multiply Group PJSC	AED 2.23	30,940,446	Independent Petroleum Group KSCP	KWf 535	4.00
ADNOC Gas PLC	AED 3.26	29,752,630	Abdulaziz & Mansour Ibrahim Albabtin Co PJSC	SAR 37.9	7.00
Al Safat Investment Company KSCP	KWf 136	29,184,844	Saudi Parts Center Company SJSC	SAR 48	10.00

Note: KWf=Kuwaiti Fils

* Volume & Value as of: Previous Trading Day

Market Trading - by Value*

Most Active by Value			Least Active by Value		
Company	Close	Turnover (USD)*	Company	Close	Turnover (USD)*
Saudi Arabian Oil Co	SAR 25.55	115,900,451	Kuwait Hotels Co KPSC	KWf 259	1.69
Al Rajhi Banking and Investment Corporation SJSC	SAR 96.9	92,342,825	Independent Petroleum Group KSCP	KWf 535	7.01
Mobile Telecommunications Company Saudi Arabia SJSC	SAR 11.52	77,133,083	Tamdeen Real Estate Co KPSC	KWf 350	11.39
Saudi Telecom Company SJSC	SAR 45.95	68,122,719	Kuwait Financial Centre KPSC	KWf 151	26.51
Alinma Bank SJSC	SAR 28.45	63,131,397	Amwaj International Company SJSC	SAR 41.95	33.44

Note: KWf=Kuwaiti Fils

* Volume & Value as of: Previous Trading Day

For any queries please contact : KFH Capital Research Department

Email: research@kfcapital.com.kw

Phone No: 22987000

© KFH Capital Investment

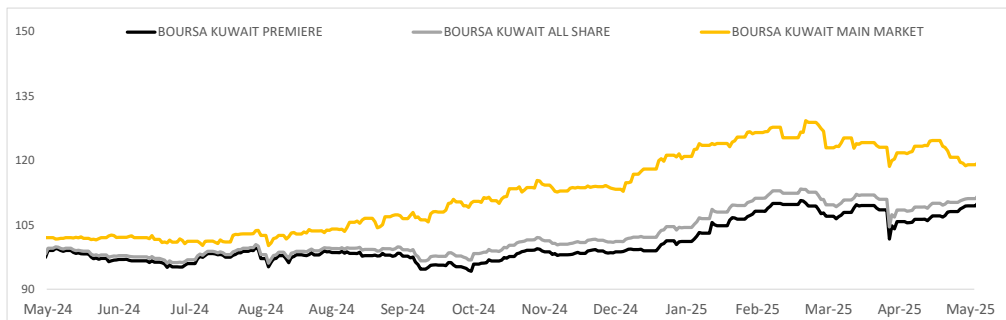
Data Provided by Refinitiv



KUWAIT UPDATE



PRICE PERFORMANCE



SECTOR PERFORMANCE SUMMARY

KSE Sector	Close	1D % Chg	MTD%	YTD%	52W High	52W Low
Consumer Discretionary Sector Index (Pr) Index	2,463.15	▲ 1.37	▲ 6.17	▲ 16.03	2,623.74	1,521.61
Technology Sector Index (PR) Index	1,127.62	▲ 1.31	▲ 0.00	▲ 8.39	1,913.32	960.30
Real Estate Sector Index (PR) Index	1,624.54	▲ 0.78	▲ 2.11	▲ 20.06	1,629.34	1,271.79
Financial Services Sector Index (PR) Index	1,507.19	▲ 0.75	▲ 1.89	▼ -0.22	1,577.35	1,277.28
Utilities Sector Index (PR) Index	386.84	▲ 0.68	▼ -0.68	▼ -2.65	455.26	360.53
Industrials Sector Index (PR) Index	761.17	▲ 0.58	▲ 1.15	▲ 5.19	797.84	668.01
Insurance Sector Index (PR) Index	1,839.52	▲ 0.48	▲ 1.62	▼ -10.50	2,596.14	1,772.75
Telecommunications Sector Index (PR) Index	1,039.91	▲ 0.19	▲ 0.95	▲ 2.18	1,086.48	938.84
Basic Materials Sector Index (PR) Index	896.35	▲ 0.01	▼ -1.56	▼ -1.64	1,232.48	725.32
Banks Sector Index (PR) Index	2,025.45	▼ -0.14	▲ 1.04	▲ 11.92	2,069.93	1,683.44

Market Trading - by Volume*

Most Active by Volume			Least Active by Volume		
Company	Close (Fils)	Volume (Shares)	Company	Close (Fils)	Volume (Shares)
Al Safat Investment Company KSCP	KWf 136	29,184,844	Kuwait Hotels Co KPSC	KWf 259	2.00
National Consumer Holding Company KSCP	KWf 114	25,781,249	Independent Petroleum Group KSCP	KWf 535	4.00
Arzan Financial Group for Financing and Investment KPSC	KWf 314	25,256,445	Tamdeen Real Estate Co KPSC	KWf 350	10.00
Kuwait Business Town Real Estate Co KPSC	KWf 151	20,897,624	Kuwait Financial Centre KPSC	KWf 151	54.00
Warba Bank KSCP	KWf 235	16,157,620	Advanced Technology Co KSCP	KWf 741	225.00

* Volume & Value as of: Previous Trading Day

NEWS

Gulf equities ended higher on Monday as the U.S. and China agreed to temporarily slash harsh reciprocal tariffs while U.S. President Donald Trump's planned visit to Saudi Arabia and Gulf states on Tuesday also raised investor sentiment. The U.S. will cut extra tariffs it imposed on Chinese imports in April to 30% from 145% and Chinese duties on U.S. imports will fall to 10% from 125%, the two countries said on Monday following talks in Geneva. The new measures are effective for 90 days.

Saudi Arabia's benchmark stock index .TASI rose 1.3%, the sharpest rise in a month with almost all sectors in the green. Saudi Aramco (2222) gained 2.2% after the world's top oil exporter reported a net profit of 97.54 billion riyals (\$26.01 billion) in the first quarter on Sunday, beating a company-provided median estimate from 16 analysts of \$25.36 billion.

The Qatari benchmark index .QSI continued its three-session winning streak and rose 0.7%, with most stocks posting gains. Qatar National Bank, the region's largest lender, gained 2% and Qatar Electricity and Water (QEWG) climbed 4%, its biggest rise in more than a year.

Dubai's benchmark stock index .DFMGI was up 0.4%, helped by a 7.3% rise in Parkin and a 2.8% gain in Talabat Holding. The online food ordering company Talabat reported a first-quarter net profit of \$103.3 million.

The Abu Dhabi benchmark index .FTFADGI edged up 0.1% with Aldar Properties gaining 1% and Fertiglobe rising 2.2%. The fertilizer producer has signed an asset sale and purchase agreement to acquire the distribution assets of Wengfu Australia Pty Ltd.

KSE TOP GAINERS

Company	Close (Fils)	%Chng
Arkan Al Kuwait Real Estate Company KSCP	KWf 104	7.11
Osoul Investment Co KSCP	KWf 160	5.96
National Consumer Holding Company KSCP	KWf 114	5.56
Gulf Investment House KPSC	KWf 622	5.42
Ektitab Holding Company KSCP	KWf 13.7	5.38

KSE TOP LOSERS

Company	Close (Fils)	%Chng
Ajial Real Estate Entertainment Co KSCP	KWf 271	-7.51
National Petroleum Services Company KSCP	KWf 1101	-7.40
Credit Rating and Collection Co KSCP	KWf 42.8	-6.75
Warba Capital Holding Company KSCP	KWf 230	-6.50
Dar Al Thuraya Real Estate Co KSCP	KWf 121	-6.20

Market Trading - by Value*

Most Active by Value			Least Active by Value		
Company	Close (Fils)	Turnover (KWD)	Company	Close (Fils)	Turnover (KWD)
National Bank of Kuwait SAKP	KWf 959	7,840,462	Kuwait Hotels Co KPSC	KWf 259	0.52
Arzan Financial Group for Financing and Investment KPSC	KWf 314	7,825,457	Independent Petroleum Group KSCP	KWf 535	2.16
International Financial Advisers Holding KPSC	KWf 485	6,733,478	Tamdeen Real Estate Co KPSC	KWf 350	3.50
Kuwait Finance House KSCP	KWf 741	5,694,853	Kuwait Financial Centre KPSC	KWf 151	8.14
Al Safat Investment Company KSCP	KWf 136	3,950,752	Al Manar Financing & Leasing Co KSCP	KWf 68.5	75.35

* Volume & Value as of: Previous Trading Day

For any queries please contact : KFH Capital Research Department

Email: research@kfhcapi.com.kw

Phone No: 22987000

© KFH Capital Investment

Page 2

Data Provided by Refinitiv

Disclaimer



إخلاء مسؤولية

إن المعلومات الواردة في هذا التقرير مستمدة من مصادر يعتقد أنها دقيقة وموثوقة. لم يتم التحقق بصفة مستقلة من قبل شركة بيتك كابيتال للإستثمار عن أي من المعلومات الواردة في هذا التقرير. وتبعا لذلك، فإن أي من شركة بيتك كابيتال للإستثمار أو ممثليها أو موظفيها أو مسؤوليها لا يضمنون أو يدعون موثوقية أو اكتمال أو دقة هذه المعلومات. ولا ينبغي لهذه المعلومات أن تفسر بأنها عرض، أو دعوة أو ترويج أو التماس للإكتتاب أو الشراء أو البيع أو الاحتفاظ لأي من المنتجات المالية المذكورة في هذا التقرير، كما أنها لا تشكل إطلاقاً المشورة أو التوصية للدخول في أي استثمارات أو صفقة من شأنها أن تشكل أساس لأي عقد أو إبرام.

الآراء في هذا التقرير قد تم إعدادها من قبل شركة بيتك كابيتال للإستثمار لعملائها بناء على معلومات قد تم الحصول عليها من مصادر عامة يعتقد أنه يمكن الاعتماد عليها ولكن هذا الاعتقاد لا يضمن صحة المعلومات التي تم الاعتماد عليها لأعداد هذا التقرير. البحوث المنشورة في التقرير يمكن أن تأخذ بها شركة بيتك كابيتال للإستثمار عندما تقرر شراء أو بيع ملكية في الأسهم المذكورة في هذا التقرير. حيث تقوم شركة بيتك كابيتال للإستثمار بأجراء بحث تحليلي لنخبة مختارة من الشركات لتحديد الفرص القصيرة الأجل التي تتوافق أو تتعارض مع إستراتيجية شركة بيتك كابيتال للإستثمار بالشراء أو البيع على المدى الطويل. وبالإضافة إلى ذلك، فقد تقوم شركة بيتك كابيتال للإستثمار بالتداول أو الانجار لحسابها الخاص، نتيجة اقتراحات المحللين على المدى القصير ويمكن لها أيضا الدخول في معاملات الأوراق المالية على نحو يتعارض مع هذا التقرير، كما أن البيع والشراء من وإلى العملاء يتم بناء على المعايير الأساسية التي تضعها شركة بيتك كابيتال للإستثمار.

وتشكل الآراء والتوقعات والتقييمات الواردة في هذا التقرير النتيجة الحالية التي توصل إليها معد التقرير اعتبارا من تاريخ هذا التقرير. وهي لا تعبر بالضرورة عن آراء شركة بيتك كابيتال للإستثمار وقابلة للتغيير دون سابق إنذار. وعلاوة على ذلك، ليس على شركة بيتك كابيتال للإستثمار أي التزام لتحديث أو تعديل أو تغيير هذا التقرير أو إبلاغ القارئ عن أي تغيير في التقرير، أو أي تغيير أو ثبوت عدم صحة في وقت لاحق لأي من الآراء أو التقييمات أو التوقعات أو التقييمات المبينة في هذا التقرير. إن المواضع المالية التي نوقشت والنتائج التي تم استخلاصها في هذا التقرير قد لا تكون مناسبة لجميع المستثمرين، ويجب على المستثمرين اتخاذ القرارات الاستثمارية بأنفسهم و باستخدام مستشاريهم المستقلين لاتخاذ قرارات استثمارية تناسب أوضاعهم المالية الخاصة وأهدافهم الاستثمارية. الأداء في الماضي ليس بالضرورة مؤشرا على النتائج المستقبلية والمعلومات التاريخية في هذا التقرير عن الشركات والأسواق والأدوات المالية لا تضمن أدائها المستقبلي، وينصح المستثمرين باتخاذ مشورة الخبراء القانونيين والماليين قبل الدخول في أي صفقة مماثلة أو مستوحاة من مضمون هذا المنشور.

إن استخدام أي معلومات وردت في هذا التقرير واتخاذ أي قرارات استثمارية عليها تعتبر من مسؤولية القارئ و من ضمن مخاطرته و لن تكون شركة بيتك كابيتال للإستثمار أو ممثليها أو موظفيها أو مسئولها مسؤولين عن أي قرارات استثمارية أو أضرار أو فرص فائتة أو خسائر ناتجة عن أو متعلقة باستخدام المعلومات أو البيانات أو التحليلات أو الآراء الواردة في هذا التقرير سواء بصورة مباشرة أو غير مباشرة.

هذا التقرير لا يسمح باستنساخه أو توزيعه ونشره من قبل أي شخص ولأي غرض دون الحصول على موافقة خطية مسبقة من شركة بيتك كابيتال للإستثمار. ويرجى ذكر المصدر في حالة نقل أي معلومة مقتطعة من التقرير. سنحتفظ بملكية حقوق الطبع وكل حقوق الملكية الفكرية الأخرى، ولا يجوز لكم استخدام اسم شركتنا أو نسخ شعار الشركة بأي شكل أو أسلوب أو وسيلة بدون موافقة خطية مسبقة من شركتنا.

وهذه المعلومات متاحة للجميع على موقع الشركة بشبكة الإنترنت (www.kfhcapital.com.kw) ضمن قائمة البحوث والدراسات الإستشارية.

يخضع هذا التنصل القانوني لقوانين دولة الكويت. وتُقدّم كافة النزاعات الناشئة عن أو المتصلة بهذا التنصل والمحتويات المتعلقة بالآراء و المعلومات المدرجة في هذا الموقع الإلكتروني إلى القضاء الحصري التابع لمحاكم دولة الكويت بما لا يتعارض وأحكام الشريعة الإسلامية الغراء. ولا تتحمل شركة بيتك كابيتال للإستثمار أي مسؤولية في حالة إستخدام محتويات هذا الموقع في بلدان أخرى تخضع لقوانينها الخاصة.

Disclaimer

The information contained in this document has been derived from sources believed to be accurate and reliable. KFH Capital Investment Company (KFH Capital) has not independently verified any information contained in this document. Therefore, neither KFH Capital nor any of its employees, representatives or officials gives any representation or warranty of reliability, completeness or accuracy of such information. This information should not be construed as an offer, invitation, promotion or solicitation to subscribe, purchase, maintain or sell any of the financial products mentioned here, nor does it constitute investment advice or a recommendation to enter into any transaction that would form whatsoever the basis of any contract or commitment.

The opinions in this report were prepared by KFH Capital for its clients based on the information obtained from public sources that are believed to be reliable, but that belief is not a warranty on the reliability of the information based upon for preparing the report. The published research report may be considered by KFH Capital when it decides to buy or sell proprietary positions in the securities mentioned in this report. For selected companies, KFH Capital's equity research analysts may identify shorter-term opportunities that are consistent or inconsistent with KFH Capital's existing, longer term Buy or Sell strategy. In addition, KFH Capital may trade for its own account as a result of the short term trading suggestions of analysts and may also engage in securities transactions in a manner inconsistent with this research report and with respect to securities covered by this report. Moreover, KFH Capital will sell to or buy from customers based on its principal criteria.

Opinions, estimates or projections in this report constitute the current conclusion of the author as of the date of this report. They do not necessarily reflect the opinions of KFH Capital and are subject to change without notice. Moreover, KFH Capital has no obligation to update, modify or amend this report or to otherwise notify a reader thereof in the event that any matter stated herein, or any opinion, projection, forecast or estimate set forth herein, changes or subsequently becomes inaccurate. The financial discussion and conclusion discussed in this report may not be suitable for all investors and investors must make their own independent decisions using their own independent advisors as they believe necessary and based upon their specific financial situations and investment objectives. Past performance is not necessarily indicative of future results and historical information in this report about companies, markets and securities does not guarantee future performance and investors are advised to take expert legal and financial advice before entering into any transaction similar to or inspired by the contents of this publication.

The use of any information contained in this report and taking any of investment decisions is the responsibility of the reader and included as part of his risks. Accordingly, neither KFH Capital nor any of its employees, representatives or officials shall be responsible for any investment decisions, damages, opportunity losses, direct or indirect losses related to using of information, data, analysis or opinions contained in this report. This report may not be reproduced, distributed or published by any person for any purpose without KFH Capital's prior written consent. Please cite source when quoting.

KFH Capital shall retain ownership of the copyright and all other intellectual property rights. You shall not quote our name or reproduce our logo in any form or medium without KFH Capital's prior written consent. This information is made available on the company's website (<http://www.kfhcapital.com.kw>) under Investment Research.

This disclaimer is subject to laws of the State of Kuwait. All disputes arising out of or relating to this disclaimer, contents of the opinions or information contained in this website shall be submitted to courts of the State of Kuwait and in line with provisions of Islamic Shariaa principals. KFH Capital shall not be held responsible for any liability in case of using the contents of this website in other countries and any use of the contents of this website shall be subject to the relevant laws of those countries