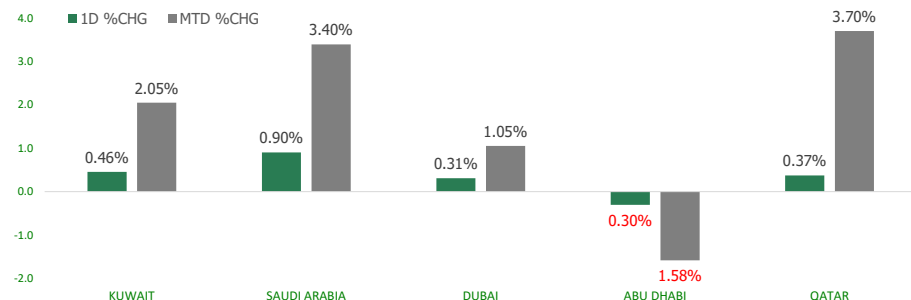


KFH Capital DAILY EQUITY MARKET UPDATE

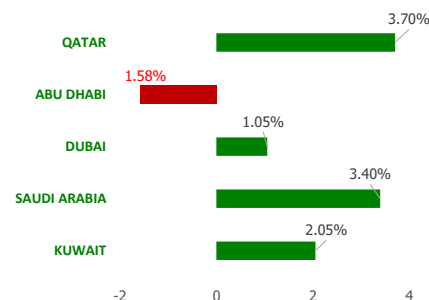


Tuesday, January 11, 2022

GCC INDICES - DAILY & MTD PERFORMANCE



YTD PERFORMANCE - GCC INDICES



Commodities & FX Rates Vs USD

Name	Close	YTD%
WTI Crude	78.43	4.02
ICE Brent	81.00	3.97
GBP	1.358	0.34
EURO	1.132	-0.39
JPY	115.20	0.10
KWD	0.302	0.04

GCC PERFORMANCE SNAPSHOT

Index	Close	52W High	52W Low	Market Cap (USD Mn)	Dividend Yield	PE Ratio
KUWAIT	7,795.90	7,979.44	6,071.03	105533.32	1.88	13.66
SAUDI	11,664.83	11,954.88	8,464.47	2684718.87	2.32	21.97
DUBAI	3,229.57	3,300.97	2,481.44	97243.27	2.48	13.79
ABU DHABI	8,379.48	9,076.96	5,163.43	389191.18	2.67	21.00
QATAR	12,056.38	12,056.38	9,950.54	166653.40	2.49	15.55

GCC TOP GAINERS

Company	Close	%Chng
Arabi Group Holdings KSCP	KWf 330	19.13
Real Estate Trade Centers Company KPSC	KWf 77	18.64
Al Khaleej Investment Company PJSC	AED 1.32	14.78
Amlak Finance PJSC	AED 1.01	14.25
Arkan Al Kuwait Real Estate Company KSCP	KWf 140	7.69

GCC TOP LOSERS

Company	Close	%Chng
Saudi Enaya Cooperative Insurance Company SJSC	SAR 31.35	-6.42
Amana Cooperative Insurance Company SJSC	SAR 34.4	-6.14
Sharjah Cement and Industrial Development CompanyPSC	AED 0.705	-5.37
Kuwait Real Estate Holding Co KPSC	KWf 50.2	-4.92
Kuwait Reinsurance Company KSCP	KWf 262	-4.73

Note: KWf=Kuwaiti Fils

Note: KWf=Kuwaiti Fils

Trading Parameters

Market Trading - by Volume*

Most Active by Volume

Company	Close	Volume*
Deyaar Development PJSC	AED 0.524	173,912,644.0
Aldar Properties Pjsc	AED 4.15	80,126,556.0
Amlak Finance PJSC	AED 1.01	59,367,904.0
Aayan Leasing and Investment Company KSCP	KWf 177	50,048,137.0
Union Properties PJSC	AED 0.327	47,168,195.0

Least Active by Volume

Company	Close	Volume*
Al Kout Industrial Projects Company KPSC	KWf 496	1.00
Hilal Cement Company Kscp	KWf 141	1.00
Kuwait Reinsurance Company KSCP	KWf 262	2.00
Emirates Refreshments PSC	AED 6.4	4.00
Metal and Recycling Co KSCP	KWf 94	5.00

Note: KWf=Kuwaiti Fils

* Volume & Value as of: Previous Trading Day

Market Trading - by Value*

Most Active by Value

Company	Close	Turnover (USD)*
Al Rajhi Banking & Investment Corporation SJSC	SAR 145.6	201,920,076.41
First Abu Dhabi Bank PJSC	AED 18.74	92,143,150.62
International Holding Company PJSC	AED 153	91,226,004.96
Aldar Properties Pjsc	AED 4.15	90,635,002.97
Alinma Bank SJSC	SAR 26.15	71,459,688.93

Least Active by Value

Company	Close	Turnover (USD)*
Emirates Refreshments PSC	AED 6.4	0.07
Metal and Recycling Co KSCP	KWf 94	1.55
Kuwait Reinsurance Company KSCP	KWf 262	1.73
Fujairah Cement Industries Co PSC	AED 0.64	62.04
National Cement Co PSC	AED 2.38	64.80

Note: KWf=Kuwaiti Fils

* Volume & Value as of: Previous Trading Day

For any queries please contact : KFHCAPITAL.COM.KW

© KFHCAPITAL.COM.KW

Page 1

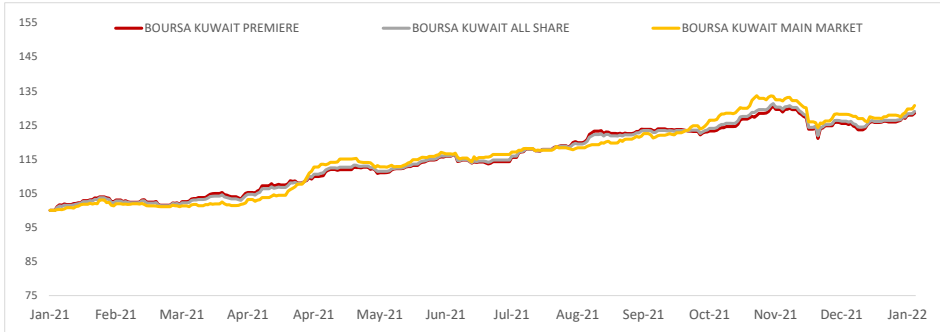
Email Id: IRD@KFHCAPITAL.COM.KW

Phone No: 22987000

Data Provided by Thomson Reuters



PRICE PERFORMANCE



SECTOR PERFORMANCE SUMMARY

KSE Sector	Close	1D % Chg	MTD%	YTD%	52W High	52W Low
Technology Sector Index (PR) Index	756.60	▲ 4.00	▲ 10.64	▲ 10.64	887.55	501.98
Basic Materials Sector Index (PR) Index	1,036.59	▲ 1.00	▲ 1.15	▲ 1.15	1,213.17	900.71
Utilities Sector Index (PR) Index	592.11	▲ 0.90	▼ -1.32	▼ -1.32	726.32	578.95
Financial Services Sector Index (PR) Index	1,457.78	▲ 0.77	▲ 2.42	▲ 2.42	1,495.93	938.10
Real Estate Sector Index (PR) Index	1,354.59	▲ 0.62	▲ 2.12	▲ 2.12	1,437.95	970.23
Insurance Sector Index (PR) Index	1,530.94	▼ -0.23	▼ -0.16	▼ -0.16	1,675.71	1,132.73
Health Care Sector Index (PR) Index	798.48	■ 0.00	▲ 0.18	▲ 0.18	826.78	759.11
Consumer Staples Sector Index (Pr) Index	729.72	▲ 0.28	▼ -0.19	▼ -0.19	842.41	705.32
Telecommunications Sector Index (PR) Index	1,097.26	▲ 0.41	▲ 0.72	▲ 0.72	1,179.63	1,055.89
Industrials Sector Index (PR) Index	1,151.06	▲ 0.48	▲ 0.84	▲ 0.84	1,270.14	880.94

Market Trading - by Volume*

Most Active by Volume			Least Active by Volume		
Company	Close (Fils)	Volume (Shares)	Company	Close (Fils)	Volume (Shares)
Aayan Leasing and Investment Company KSCP	177.00	50,048,137.00	Al Kout Industrial Projects Company KPSC	496.00	1.00
GFH Financial Group BSC	107.00	35,313,937.00	Hilal Cement Company Kscp	141.00	1.00
Injazzat Real Estate Development Company KSCP	107.00	19,899,295.00	Kuwait Reinsurance Company KSCP	262.00	2.00
Ahli United Bank BSC	278.00	13,374,343.00	Metal and Recycling Co KSCP	94.00	5.00
Securities House KSCP	101.00	13,247,769.00	Gulf Insurance Group KSCP	1070.00	12.00

* Volume & Value as of: Previous Trading Day

NEWS

Most stock markets in the Gulf ended higher on Monday, with crude prices holding on to recent gains as supply disruptions in Kazakhstan and Libya offset worries stemming from the rapid global rise in Omicron infections.

Saudi Arabia's benchmark index .TASI advanced 0.9%, boosted by a 1.5% rise in Al Rajhi Bank 1120.SE and a 4.6% jump in Saudi British Bank 1060.SE.

Oil prices, a key catalyst for the Gulf's financial markets, eased but held on to recent gains, having climbed 5% last week.

However, Saudi Enaya Cooperative Insurance Company 8311.SE slid 6.4% after its shareholders rejected an offer to merge the company with Amana Cooperative Insurance Company 8310.SE. Shares of Amana fell 6.1%.

Dubai's main share index .DFMGI added 0.3%, supported by a 14.3% surge in Amlak Finance AMLK.DU.

The Central Bank of the United Arab Emirates said it expects the UAE economy to grow 4.2% in 2022, accelerating from last year's 2.1% growth.

The Qatari index .QSI ended 0.4% higher, with petrochemical maker Industries Qatar IQCD.QA gaining 0.6%.

The Gulf markets have seen their main indices going up mostly thanks to strong oil prices, however, they remain exposed to some pressures deriving from the concerns around the spread of omicron in the region.

In Abu Dhabi, the index .FTFADGI retreated 1%, extending losses for a fifth session, hit by a 2.5% fall in telecoms giant Etisalat ETISALAT.AD.

KSE TOP GAINERS

Company	Close (Fils)	%Chng
Arabi Group Holdings KSCP	330.00	19.13
Real Estate Trade Centers Company KPSC	77.00	18.64
Arkan Al Kuwait Real Estate Company KSCP	140.00	7.69
Aayan Leasing and Investment Company KSCP	177.00	5.99
Al Madar Finance and Investment Co KSCP	115.00	4.55

KSE TOP LOSERS

Company	Close (Fils)	%Chng
Kuwait Real Estate Holding Co KPSC	50.20	-4.92
Kuwait Reinsurance Company KSCP	262.00	-4.73
National Cleaning Co (KSCP)	55.90	-3.62
Kuwait Syrian Holding Co KSCP	42.50	-2.75
Kuwait and Gulf Link Transport Company KPSC	68.70	-2.55

Market Trading - by Value*

Most Active by Value			Least Active by Value		
Company	Close (Fils)	Turnover (KWD Mn)	Company	Close (Fils)	Turnover (KWD)
Aayan Leasing and Investment Company KSCP	177.00	8.68	Metal and Recycling Co KSCP	94.00	470.00
Kuwait Finance House KSCP	846.00	7.16	Kuwait Reinsurance Company KSCP	262.00	524.00
National Bank of Kuwait SAKP	1028.00	4.14	Al Deera Holding Co KPSC	198.00	19,800.00
Gfh Financial Group Bsc	107.00	3.76	First Takaful Insurance Company KPSC	61.90	61,900.00
Ahli United Bank BSC	278.00	3.72	Kuwait Company for Process Plant Construction and Contracting KPSC	498.00	344,599.00

* Volume & Value as of: Previous Trading Day

إحلاء مسؤولية

إن المعلومات الواردة في هذا التقرير مستمدة من مصادر يعتقد أنها دقيقة وموثوقة. لم يتم التحقق بصفة مستقلة من قبل شركة بيتك كابيتال للإستثمار عن أي من المعلومات الواردة في هذا التقرير. وتبعا لذلك، فإن أي من شركة بيتك كابيتال للإستثمار أو ممثليها أو موظفيها أو مسؤوليها لا يضمنون أو يدعون موثوقية أو اكتمال أو دقة هذه المعلومات. ولا ينبغي لهذه المعلومات أن تفسر بأنها عرض، أو دعوة أو ترويج أو التماس للإكتتاب أو الشراء أو البيع أو الاحتفاظ لأي من المنتجات المالية المذكورة في هذا التقرير، كما أنها لا تشكل اطلاقاً المشورة أو التوصية للدخول في أي استثمارات أو صفقة من شأنها أن تشكل أساس لأي عقد أو التزام.

الإراء في هذا التقرير قد تم إعدادها من قبل شركة بيتك كابيتال للإستثمار لعملائها بناء على معلومات قد تم الحصول عليها من مصادر عامة يعتقد أنه يمكن الاعتماد عليها ولكن هذا الاعتقاد لا يضمن صحة المعلومات التي تم الاعتماد عليها لاعداد هذا التقرير. البحوث المنشورة في التقرير يمكن أن تأخذ بها شركة بيتك كابيتال للإستثمار عندما تقرر شراء أو بيع ملكية في الأسهم المذكورة في هذا التقرير. حيث تقوم شركة بيتك كابيتال للإستثمار بأجراء بحث تحليلي لنخبة مختارة من الشركات لتحديد الفرص القصيرة الأجل التي تتوافق أو تتعارض مع إستراتيجيتها شركة بيتك كابيتال للإستثمار بالشراء أو البيع على المدى الطويل. وبالإضافة إلى ذلك، فقد تقوم شركة بيتك كابيتال للإستثمار بالتداول أو الاتجار لحسابها الخاص، نتيجة اقتراحات المحللين على المدى القصير ويمكن لها أيضا الدخول في معاملات الأوراق المالية على نحو يتعارض مع هذا التقرير، كما أن البيع والشراء من وإلى العملاء يتم بناء على المعايير الأساسية التي تضعها شركة بيتك كابيتال للإستثمار.

وتشكل الآراء والتوقعات والتقدير الواردة في هذا التقرير النتيجة الحالية التي توصل إليها معد التقرير اعتبارا من تاريخ هذا التقرير. وهي لا تعبر بالضرورة عن آراء شركة بيتك كابيتال للإستثمار وقابلة للتغيير دون سابق إنذار. وعلاوة على ذلك، ليس على شركة بيتك كابيتال للإستثمار أي التزام لتحديث أو تعديل أو تغيير هذا التقرير أو إبلاغ القارئ عن أي تغيير في التقرير، أو أي تغيير أو ثبوت عدم صحة في وقت لاحق لأي من الآراء أو التقديرات أو التوقعات أو التقييمات المبينة في هذا التقرير. إن المواضيع المالية التي نوقشت والنتائج التي تم استخلاصها في هذا التقرير قد لا تكون مناسبة لجميع المستثمرين، ويجب على المستثمرين اتخاذ القرارات الاستثمارية بأنفسهم وباستخدام مستشاريهم المستقلين لاتخاذ قرارات استثمارية تناسب أوضاعهم المالية الخاصة وأهدافهم الاستثمارية. الأداء في الماضي ليس بالضرورة مؤشرا على النتائج المستقبلية والمعلومات التاريخية في هذا التقرير عن الشركات والأسواق والأدوات المالية لا تضمن أدائها المستقبلي، وينصح المستثمرين باتخاذ مشورة الخبراء القانونيين والماليين قبل الدخول في أي صفقة مماثلة أو مستوحاة من مضمون هذا المنشور.

إن استخدام أي معلومات وردت في هذا التقرير واتخاذ أي قرارات استثمارية عليها تعتبر من مسؤولية القارئ ومن ضمن مخاطرته و لن تكون شركة بيتك كابيتال للإستثمار أو ممثليها أو موظفيها أو مسؤوليها مسؤولين عن أي قرارات استثمارية أو أضرار أو فرص فائتة أو خسائر ناتجة عن أو متعلقة باستخدام المعلومات أو البيانات أو التحليلات أو الآراء الواردة في هذا التقرير سواء بصورة مباشرة أو غير مباشرة.

هذا التقرير لا يسمح باستنساخه أو توزيعه ونشره من قبل أي شخص ولاي غرض دون الحصول على موافقة خطية مسبقة من شركة بيتك كابيتال للإستثمار. ويرجى ذكر المصدر في حالة نقل أي معلومة مقتطفة من التقرير. سنحتفظ بملكية حقوق الطبع وكل حقوق الملكية الفكرية الأخرى. ولا يجوز لكم استخدام اسم شركتنا أو نسخ شعار الشركة بأي شكل أو أسلوب أو وسيلة بدون موافقة خطية مسبقة من شركتنا.

وهذه المعلومات متاحة للجميع على موقع الشركة بشبكة الإنترنت (www.kfhcapital.com.kw) ضمن قائمة البحوث والدراسات الإستشارية.

يخضع هذا النصل القانوني لقوانين دولة الكويت. وتُقدّم كافة النزاعات الناشئة عن أو المتصلة بهذا النصل والمحتويات المتعلقة بالآراء و المعلومات المدرجة في هذا الموقع الإلكتروني إلى القضاء الحصري التابع لمحاكم دولة الكويت بما لا يتعارض وأحكام الشريعة الإسلامية الفراء. ولا تتحمل شركة بيتك كابيتال للإستثمار أي مسؤولية في حالة إستخدام محتويات هذا الموقع في بلدان أخرى تخضع لقوانينها الخاصة.

Disclaimer

The information contained in this document has been derived from sources believed to be accurate and reliable. KFH Capital Investment Company (KFH Capital) has not independently verified any information contained in this document. Therefore, neither KFH Capital nor any of its employees, representatives or officials gives any representation or warranty of reliability, completeness or accuracy of such information. This information should not be construed as an offer, invitation, promotion or solicitation to subscribe, purchase, maintain or sell any of the financial products mentioned here, nor does it constitute investment advice or a recommendation to enter into any transaction that would form whatsoever the basis of any contract or commitment.

The opinions in this report were prepared by KFH Capital for its clients based on the information obtained from public sources that are believed to be reliable, but that belief is not a warranty on the reliability of the information based upon for preparing the report. The published research report may be considered by KFH Capital when it decides to buy or sell proprietary positions in the securities mentioned in this report. For selected companies, KFH Capital's equity research analysts may identify shorter-term opportunities that are consistent or inconsistent with KFH Capital's existing, longer term Buy or Sell strategy. In addition, KFH Capital may trade for its own account as a result of the short term trading suggestions of analysts and may also engage in securities transactions in a manner inconsistent with this research report and with respect to securities covered by this report. Moreover, KFH Capital will sell to or buy from customers based on its principal criteria.

Opinions, estimates or projections in this report constitute the current conclusion of the author as of the date of this report. They do not necessarily reflect the opinions of KFH Capital and are subject to change without notice. Moreover, KFH Capital has no obligation to update, modify or amend this report or to otherwise notify a reader thereof in the event that any matter stated herein, or any opinion, projection, forecast or estimate set forth herein, changes or subsequently becomes inaccurate. The financial discussion and conclusion discussed in this report may not be suitable for all investors and investors must make their own investment decisions using their own independent advisors as they believe necessary and based upon their specific financial situations and investment objectives. Past performance is not necessarily indicative of future results and historical information in this report about companies, markets and securities does not guarantee future performance and investors are advised to take expert legal and financial advice before entering into any transaction similar to or inspired by the contents of this publication.

The use of any information contained in this report and taking any of investment decisions is the responsibility of the reader and included as part of his risks. Accordingly, neither KFH Capital nor any of its employees, representatives or officials shall be responsible for any investment decisions, damages, opportunity losses, direct or indirect losses related to using of information, data, analysis or opinions contained in this report. This report may not be reproduced, distributed or published by any person for any purpose without KFH Capital's prior written consent. Please cite source when quoting.

KFH Capital shall retain ownership of the copyright and all other intellectual property rights. You shall not quote our name or reproduce our logo in any form or medium without KFH Capital's prior written consent. This information is made available on the company's website (<http://www.kfhcapital.com.kw>) under Investment Research.

This disclaimer is subject to laws of the State of Kuwait. All disputes arising out of or relating to this disclaimer, contents of the opinions or information contained in this website shall be submitted to courts of the State of Kuwait and in line with provisions of Islamic Shariaa principals. KFH Capital shall not be held responsible for any liability in case of using the contents of this website in other countries and any use of the contents of this website shall be subject to the relevant laws of those countries