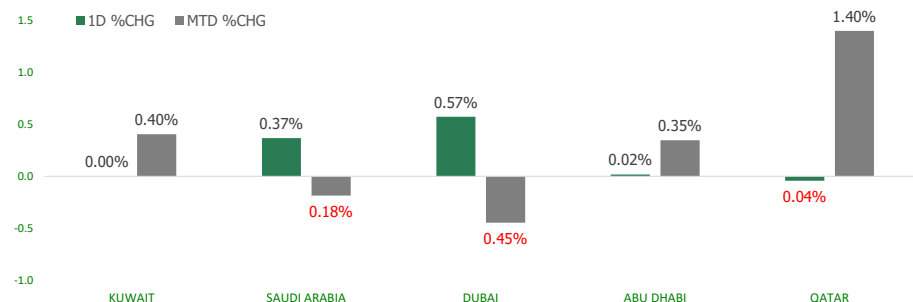


KFH Capital DAILY EQUITY MARKET UPDATE

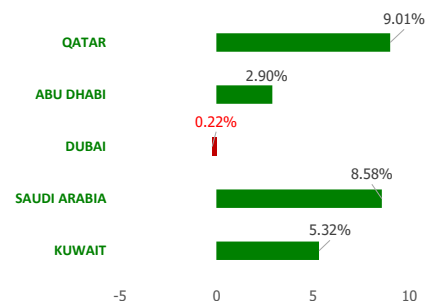


Tuesday, February 8, 2022

GCC INDICES - DAILY & MTD PERFORMANCE



YTD PERFORMANCE - GCC INDICES



Commodities & FX Rates Vs USD

Name	Close	YTD%
WTI Crude	91.63	21.42
ICE Brent	92.95	19.17
GBP	1.353	0.04
EURO	1.144	0.65
JPY	115.12	0.03
KWD	0.302	-0.11

GCC PERFORMANCE SNAPSHOT

Index	Close	52W High	52W Low	Market Cap (USD Mn)	Dividend Yield	PE Ratio
KUWAIT	8,045.25	8,135.39	6,146.33	109583.65	1.81	13.91
SAUDI	12,249.19	12,359.97	8,692.74	2799834.00	2.24	22.04
DUBAI	3,188.82	3,300.97	2,481.44	95821.16	2.96	13.01
ABU DHABI	8,734.39	9,076.96	5,551.34	432007.70	2.37	20.76
QATAR	12,672.95	12,688.74	9,950.54	176053.48	2.74	16.41

GCC TOP GAINERS

Company	Close	%Chng
Gulf Medical Projects Co PSC	AED 2.09	14.84
Wethaq Takaful Insurance Co KSCP	KWf 45.5	14.61
Al Argan International Real Estate Co KSCP	KWf 136	12.40
Aram Group PJSC	AED 3.05	9.32
Inovest BSC Public	KWf 163	8.67

GCC TOP LOSERS

Company	Close	%Chng
Fujairah Building Industries Company PJSC	AED 1.55	-9.88
National Cement Co PSC	AED 2.15	-9.66
Abu Dhabi National Takaful Co PSC	AED 5	-9.09
Warba Capital Holding Co KSC	KWf 100	-6.54
Aayan Leasing and Investment Company KSCP	KWf 166	-5.68

Note: KWf=Kuwaiti Fils

Note: KWf=Kuwaiti Fils

Trading Parameters

Market Trading - by Volume*

Most Active by Volume

Company	Close	Volume*
Aldar Properties Pjsc	AED 4.15	66,052,080.0
GFH Financial Group BSC	KWf 100.7	53,009,750.0
Arabtec Holding PJSC	AED 0.53	29,158,195.0
Salam International Investment QPSC	QAR 0.875	24,889,998.0
Aayan Leasing and Investment Company KSCP	KWf 166	22,034,189.0

Least Active by Volume

Company	Close	Volume*
Al Kout Industrial Projects Company KPSC	KWf 496	1.00
Hilal Cement Company Kscp	KWf 141	1.00
Fujairah Cement Industries Co PSC	AED 0.61	5.00
Al Khazna Insurance Company PSC	AED 0.999580008	23.00
Independent Petroleum Group KSCP	KWf 582	30.00

Note: KWf=Kuwaiti Fils

* Volume & Value as of: Previous Trading Day

Market Trading - by Value*

Most Active by Value

Company	Close	Turnover (USD)*
Alinma Bank SJSC	SAR 29.1	105,807,959.86
Al Rajhi Banking & Investment Corporation SJSC	SAR 149.4	105,532,022.60
International Holding Company PJSC	AED 154	89,757,797.77
First Abu Dhabi Bank PJSC	AED 19.68	83,049,171.74
Aldar Properties Pjsc	AED 4.15	74,167,899.86

Least Active by Value

Company	Close	Turnover (USD)*
Damac Properties Dubai PJSC Co	AED 1.4	2.93
National Cement Co PSC	AED 2.15	5.85
Dubai National Insurance and Reinsurance Co PSC	AED 6	6.55
Abu Dhabi National for Building Materials Co PJSC	AED 0.27	7.35
Osoul Investment Co KSCP	KWf 93	33.86

Note: KWf=Kuwaiti Fils

* Volume & Value as of: Previous Trading Day

For any queries please contact : KFH Capital Research Department

© KFH Capital Investments

Page 1

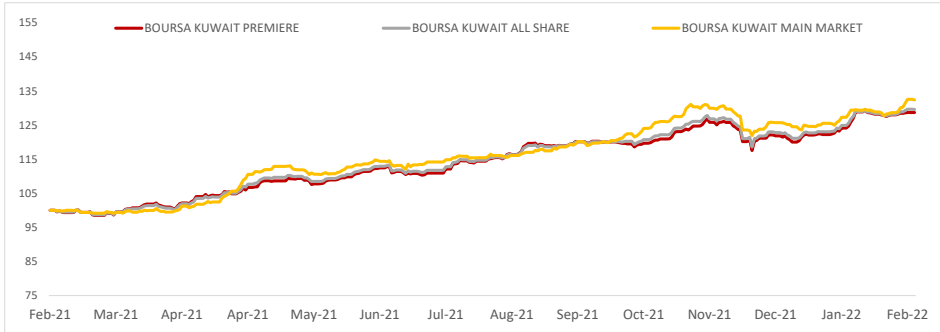
Email Id: IRD@KFHCAPITAL.COM.KW

Phone No: 22987000

Data Provided by Thomson Reuters



PRICE PERFORMANCE



SECTOR PERFORMANCE SUMMARY

KSE Sector	Close	1D % Chg	MTD%	YTD%	52W High	52W Low
Basic Materials Sector Index (PR) Index	1,115.36	▲ 0.36	▲ 0.32	▲ 8.84	1,213.17	915.92
Insurance Sector Index (PR) Index	1,590.42	▲ 0.15	▲ 4.08	▲ 3.72	1,675.71	1,170.24
Industrials Sector Index (PR) Index	1,204.01	▲ 0.10	▲ 1.48	▲ 5.48	1,270.14	880.94
Financial Services Sector Index (PR) Index	1,510.96	▲ 0.05	▼ -0.49	▲ 6.16	1,525.04	955.77
Consumer Staples Sector Index (Pr) Index	728.48	▲ 0.05	▲ 0.60	▼ -0.36	842.41	705.32
Technology Sector Index (PR) Index	713.68	▼ -2.87	▼ -5.67	▲ 4.36	887.55	554.36
Real Estate Sector Index (PR) Index	1,342.25	▼ -0.27	▼ -0.58	▲ 1.19	1,437.95	974.81
Telecommunications Sector Index (PR) Index	1,175.43	▼ -0.11	▲ 7.04	▲ 7.90	1,189.65	1,055.89
Banks Sector Index (PR) Index	1,709.29	▼ -0.04	▲ 0.39	▲ 5.33	1,736.92	1,270.85
Utilities Sector Index (PR) Index	586.84	■ 0.00	▼ -0.45	▼ -2.19	715.79	578.95

Market Trading - by Volume*

Most Active by Volume			Least Active by Volume		
Company	Close (Fils)	Volume (Shares)	Company	Close (Fils)	Volume (Shares)
GFH Financial Group BSC	100.70	53,009,750.00	Al Kout Industrial Projects Company KPSC	496.00	1.00
Aayan Leasing and Investment Company KSCP	166.00	22,034,189.00	Hilal Cement Company Kscp	141.00	1.00
Manazel Holding Company KPSC	57.50	11,935,922.00	Independent Petroleum Group KSCP	582.00	30.00
Alimtiq Investment Group Co KSCP	127.00	11,825,109.00	Commercial Bank of Kuwait KPSC	520.00	72.00
Inovest BSC Public	163.00	9,939,062.00	Osoul Investment Co KSCP	93.00	110.00

* Volume & Value as of: Previous Trading Day

NEWS

Middle Eastern stock markets were mixed on Monday, as oil prices dipped.

Oil prices fell as signs of a progress in the U.S.-Iran nuclear talks that could lead to removal of U.S. sanctions on Iranian oil sales offset concerns about the tight supplies.

Saudi Arabia's benchmark index .TASI closed 0.4% higher, boosted by material and energy stocks.

Dubai's main share index .DFMGI ended up 0.6%, driven by index heavyweight Emirates NBD Bank ENBD.DU and Dubai Investments PJSC DINV.DU.

Shares of Dubai Islamic Bank DISB.DU gained 0.5% after a document showed the United Arab Emirates' largest Islamic lender has hired banks to arrange a sale of five-year U.S. dollar-denominated sukuk.

In Abu Dhabi, the index .FTFADGI was flat.

The Qatari index .QSI ended 0.04% lower, after rising for the five straight sessions, as losses in energy stocks offset gains in utilities.

KSE TOP GAINERS

Company	Close (Fils)	%Chng
Wethaq Takaful Insurance Co KSCP	45.50	14.61
Al Argan International Real Estate Co KSCP	136.00	12.40
Inovest BSC Public	163.00	8.67
Al Deera Holding Co KPSC	191.00	6.70
Real Estate Trade Centers Company KPSC	70.20	5.41

KSE TOP LOSERS

Company	Close (Fils)	%Chng
Warba Capital Holding Co KSC	100.00	-6.54
Aayan Leasing and Investment Company KSCP	166.00	-5.68
Al Manar Financing and Leasing Co KSCC	70.60	-5.36
Al Masaken International Real Estate Development Co KSCP	44.70	-4.89
Injazzat Real Estate Development Company KSCP	92.00	-3.97

Market Trading - by Value*

Most Active by Value			Least Active by Value		
Company	Close (Fils)	Turnover (KWD Mn)	Company	Close (Fils)	Turnover (KWD)
GFH Financial Group BSC	100.70	5.27	Osoul Investment Co KSCP	93.00	10,230.00
Kuwait Finance House KSCP	907.00	3.83	Fujairah Cement Industries Co PSC	52.00	10,660.00
Aayan Leasing and Investment Company KSCP	166.00	3.72	Independent Petroleum Group KSCP	582.00	17,460.00
Kuwait Telecommunications Company Kscp	1120.00	2.78	Gulf Franchising Holding Co KSCP	121.00	20,155.00
National Bank of Kuwait SAKP	1041.00	2.63	Kuwait Real Estate Holding Co KPSC	47.90	33,616.00

* Volume & Value as of: Previous Trading Day

إحلاء مسؤولية

إن المعلومات الواردة في هذا التقرير مستمدة من مصادر يعتقد أنها دقيقة وموثوقة. لم يتم التحقق بصفة مستقلة من قبل شركة بيتك كابيتال للإستثمار عن أي من المعلومات الواردة في هذا التقرير. وتبعا لذلك، فإن أي من شركة بيتك كابيتال للإستثمار أو ممثليها أو موظفيها أو مسؤوليها لا يضمنون أو يدعون موثوقية أو اكتمال أو دقة هذه المعلومات. ولا ينبغي لهذه المعلومات أن تفسر بأنها عرض، أو دعوة أو ترويج أو التماس للإكتتاب أو الشراء أو البيع أو الاحتفاظ لأي من المنتجات المالية المذكورة في هذا التقرير، كما أنها لا تشكل اطلاقاً المشورة أو التوصية للدخول في أي استثمارات أو صفقة من شأنها أن تشكل أساس لأي عقد أو التزام.

الإراء في هذا التقرير قد تم أعدادها من قبل شركة بيتك كابيتال للإستثمار لعملائها بناء على معلومات قد تم الحصول عليها من مصادر عامة يعتقد أنه يمكن الاعتماد عليها ولكن هذا الاعتقاد لا يضمن صحة المعلومات التي تم الاعتماد عليها لأعداد هذا التقرير. البحوث المنشورة في التقرير يمكن أن تأخذ بها شركة بيتك كابيتال للإستثمار عندما تقرر شراء أو بيع ملكية في الأسهم المذكورة في هذا التقرير. حيث تقوم شركة بيتك كابيتال للإستثمار بأجراء بحث تحليلي لنخبة مختارة من الشركات لتحديد الفرص القصيرة الأجل التي تتوافق أو تتعارض مع إستراتيجيتها شركة بيتك كابيتال للإستثمار بالشراء أو البيع على المدى الطويل. وبالإضافة إلى ذلك، فقد تقوم شركة بيتك كابيتال للإستثمار بالتداول أو الاتجار لحسابها الخاص، نتيجة اقتراحات المحللين على المدى القصير ويمكن لها أيضا الدخول في معاملات الأوراق المالية على نحو يتعارض مع هذا التقرير، كما أن البيع والشراء من وإلى العملاء يتم بناء على المعايير الأساسية التي تضعها شركة بيتك كابيتال للإستثمار.

وتشكل الآراء والتوقعات والتقدير الواردة في هذا التقرير النتيجة الحالية التي توصل إليها معد التقرير اعتبارا من تاريخ هذا التقرير. وهي لا تعبر بالضرورة عن آراء شركة بيتك كابيتال للإستثمار وقابلة للتغيير دون سابق إنذار. وعلاوة على ذلك، ليس على شركة بيتك كابيتال للإستثمار أي التزام لتحديث أو تعديل أو تغيير هذا التقرير أو إبلاغ القارئ عن أي تغيير في التقرير، أو أي تغيير أو ثبوت عدم صحة في وقت لاحق لأي من الآراء أو التقديرات أو التوقعات أو التقييمات المبينة في هذا التقرير. إن المواضيع المالية التي نوقشت والنتائج التي تم استخلاصها في هذا التقرير قد لا تكون مناسبة لجميع المستثمرين، ويجب على المستثمرين اتخاذ القرارات الاستثمارية بأنفسهم وباستخدام مستشاريهم المستقلين لاتخاذ قرارات استثمارية تناسب أوضاعهم المالية الخاصة وأهدافهم الاستثمارية. الأداء في الماضي ليس بالضرورة مؤشرا على النتائج المستقبلية والمعلومات التاريخية في هذا التقرير عن الشركات والأسواق والأدوات المالية لا تضمن أدائها المستقبلي، وينصح المستثمرين باتخاذ مشورة الخبراء القانونيين والماليين قبل الدخول في أي صفقة مماثلة أو مستوحاة من مضمون هذا المنشور.

إن استخدام أي معلومات وردت في هذا التقرير واتخاذ أي قرارات استثمارية عليها تعتبر من مسؤولية القارئ ومن ضمن مخاطرته و لن تكون شركة بيتك كابيتال للإستثمار أو ممثليها أو موظفيها أو مسؤوليها مسؤولين عن أي قرارات استثمارية أو أضرار أو فرص فائتة أو خسائر ناتجة عن أو متعلقة باستخدام المعلومات أو البيانات أو التحليلات أو الآراء الواردة في هذا التقرير سواء بصورة مباشرة أو غير مباشرة.

هذا التقرير لا يسمح باستنساخه أو توزيعه ونشره من قبل أي شخص ولاي غرض دون الحصول على موافقة خطية مسبقة من شركة بيتك كابيتال للإستثمار. ويرجى ذكر المصدر في حالة نقل أي معلومة مقتطفة من التقرير. سنحتفظ بملكية حقوق الطبع وكل حقوق الملكية الفكرية الأخرى. ولا يجوز لكم استخدام اسم شركتنا أو نسخ شعار الشركة بأي شكل أو أسلوب أو وسيلة بدون موافقة خطية مسبقة من شركتنا.

وهذه المعلومات متاحة للجميع على موقع الشركة بشبكة الإنترنت (www.kfhcapital.com.kw) ضمن قائمة البحوث والدراسات الإستشارية.

يخضع هذا النص القانوني لقوانين دولة الكويت. وتُقدّم كافة النزاعات الناشئة عن أو المتصلة بهذا النص والمحتويات المتعلقة بالآراء و المعلومات المدرجة في هذا الموقع الإلكتروني إلى القضاء الحصري التابع لمحاكم دولة الكويت بما لا يتعارض وأحكام الشريعة الإسلامية الفراء. ولا تتحمل شركة بيتك كابيتال للإستثمار أي مسؤولية في حالة إستخدام محتويات هذا الموقع في بلدان أخرى تخضع لقوانينها الخاصة.

Disclaimer

The information contained in this document has been derived from sources believed to be accurate and reliable. KFH Capital Investment Company (KFH Capital) has not independently verified any information contained in this document. Therefore, neither KFH Capital nor any of its employees, representatives or officials gives any representation or warranty of reliability, completeness or accuracy of such information. This information should not be construed as an offer, invitation, promotion or solicitation to subscribe, purchase, maintain or sell any of the financial products mentioned here, nor does it constitute investment advice or a recommendation to enter into any transaction that would form whatsoever the basis of any contract or commitment.

The opinions in this report were prepared by KFH Capital for its clients based on the information obtained from public sources that are believed to be reliable, but that belief is not a warranty on the reliability of the information based upon for preparing the report. The published research report may be considered by KFH Capital when it decides to buy or sell proprietary positions in the securities mentioned in this report. For selected companies, KFH Capital's equity research analysts may identify shorter-term opportunities that are consistent or inconsistent with KFH Capital's existing, longer term Buy or Sell strategy. In addition, KFH Capital may trade for its own account as a result of the short term trading suggestions of analysts and may also engage in securities transactions in a manner inconsistent with this research report and with respect to securities covered by this report. Moreover, KFH Capital will sell to or buy from customers based on its principal criteria.

Opinions, estimates or projections in this report constitute the current conclusion of the author as of the date of this report. They do not necessarily reflect the opinions of KFH Capital and are subject to change without notice. Moreover, KFH Capital has no obligation to update, modify or amend this report or to otherwise notify a reader thereof in the event that any matter stated herein, or any opinion, projection, forecast or estimate set forth herein, changes or subsequently becomes inaccurate. The financial discussion and conclusion discussed in this report may not be suitable for all investors and investors must make their own investment decisions using their own independent advisors as they believe necessary and based upon their specific financial situations and investment objectives. Past performance is not necessarily indicative of future results and historical information in this report about companies, markets and securities does not guarantee future performance and investors are advised to take expert legal and financial advice before entering into any transaction similar to or inspired by the contents of this publication.

The use of any information contained in this report and taking any of investment decisions is the responsibility of the reader and included as part of his risks. Accordingly, neither KFH Capital nor any of its employees, representatives or officials shall be responsible for any investment decisions, damages, opportunity losses, direct or indirect losses related to using of information, data, analysis or opinions contained in this report. This report may not be reproduced, distributed or published by any person for any purpose without KFH Capital's prior written consent. Please cite source when quoting.

KFH Capital shall retain ownership of the copyright and all other intellectual property rights. You shall not quote our name or reproduce our logo in any form or medium without KFH Capital's prior written consent. This information is made available on the company's website (<http://www.kfhcapital.com.kw>) under Investment Research.

This disclaimer is subject to laws of the State of Kuwait. All disputes arising out of or relating to this disclaimer, contents of the opinions or information contained in this website shall be submitted to courts of the State of Kuwait and in line with provisions of Islamic Shariaa principals. KFH Capital shall not be held responsible for any liability in case of using the contents of this website in other countries and any use of the contents of this website shall be subject to the relevant laws of those countries