

شركة بيتك كابيتال للاستثمار - تحديث سوق الأسهم اليومي

١ يوليو ٢٠٢٦

مصادر الطاقة و أسعار العملات (مقابل دولار أمريكي)

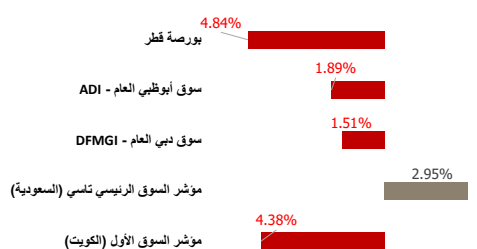
الاسم / النوع	السعر	بداية السنة (% YTD)
نפט خام (WTI Crude)	70.03	21.98
خام برنت (ICE Brent)	72.92	19.72
جنيه إسترليني (GBP)	1.326	(1.58)
يورو (EURO)	1.142	(2.76)
الين الياباني (JPY)	162.54	3.76
دينار كويتي (KWD)	0.308	0.06

مجلس التعاون الخليجي (GCC) - انخفاض (Top Losers)

الشركة	السعر	نسبة التغير (Chg %)
شركة كبر الدولية	SAR 1.94	-29.96
شركة عقار للاستثمارات العقارية ش.م.ك.م	KWf 94.2	-7.65
مجموعة الخليج للتأمين	KWf 2100	-5.87
شركة اكتتاب الفاضة ش.م.ك.م	KWf 34	-5.29
شركة أعبان العقارية ش.م.ك.م	KWf 168	-5.08

Note: KWf=فلس كويتي

الأداء منذ بداية العام (% YTD)

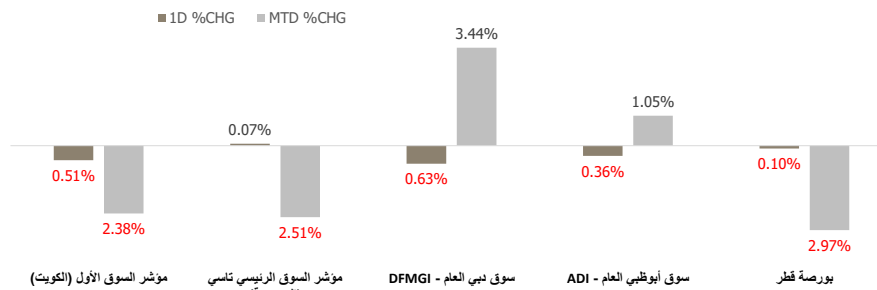


مجلس التعاون الخليجي (GCC) - ارتفاعا (Top Gainers)

الشركة	السعر	نسبة التغير (Chg %)
شركة التقدم التكنولوجي ش.م.ك.م	KWf 679	13.93
شركة الأنظمة الآلية (ش.م.ك.م)	SAR 15.09	9.99
شركة تهايم للإعلان والعلاقات العامة	SAR 18.2	9.97
شركة أليانز السعودي الفرنسي للتأمين التعاوني	SAR 12.03	9.96
الشركة السعودية للأسماك	SAR 79	9.95

Note: KWf=فلس كويتي

مؤشرات أسواق مجلس التعاون الخليجي (GCC) - الأداء منذ شهر حتى الآن - التغير % (MTD) و اليومي - التغير % (Daily)



مؤشرات الأسواق مجلس التعاون الخليجي (GCC Markets)

اسم المؤشرات	آخر قيطة	ارتفاع 52 أسبوع	منخفض 52 أسبوع	القيمة السوقية (مليون دولار أمريكي)	العائد النقدي (Div Yield)	مضاعف الربحية (P/E)
مؤشر السوق الأول (الكويت)	9,082.68	9,756.75	8,828.03	141,746	3.43	18.28
مؤشر السوق الرئيسي تاسي (السعودية)	10,799.92	11,781.68	10,193.8	2,514,930	4.14	15.04
سوق دبي العام (DFMGI)	5,955.58	6,785.48	5,233.10	250,932	5.23	9.18
سوق أبوظبي العام (ADI)	9,804.16	10,755.36	9,298.60	756,848	2.46	14.24
بورصة قطر	10,241.75	11,743.00	9,925.77	149,976	4.89	11.44

إجماليات المؤشر / ملخص السوق

سوق التداول - القيمة المتداولة / قيمة*			سوق التداول - من حيث الحجم / الكمية*			
الأقل نشاطا بواسطة القيمة المتداولة / قيمة	الأكثر نشاطا بواسطة القيمة المتداولة / قيمة	الأقل نشاطا بواسطة حيث الحجم / الكمية	الأكثر نشاطا بواسطة حيث الحجم / الكمية	الشركة	السعر	الكمية
الشركة	السعر	القيمة (بالدولار الأمريكي)	الشركة	السعر	الكمية	الكمية
مجموعة الخليج التكافلي	QAR 1.799	0.49	شركة الحاسوب للتجارة	SAR 35	1.00	44,572,141
شركة قطر للسينما وتوزيع الأفلام	QAR 2.48	0.69	شركة الخليج للمشروعات الطبية	AED 2.35	2.00	33,212,692
شركة الخليج للمشروعات الطبية	AED 2.35	1.28	الشركة الطبية العربية العالمية الفاضة	SAR 21.3	3.00	29,176,248
شركة الحاسوب للتجارة	SAR 35	9.82	بنك دبي التجاري ش.م.م	AED 9.3	45.00	26,462,795
الشركة الطبية العربية العالمية الفاضة	SAR 21.3	17.04	الشركة الوطنية للتأمينات العامة ش.م.م	AED 5.8	52.00	24,580,561

Note: KWf=فلس كويتي

الحجم والقيمة: يوم التداول السابق*

Note: KWf=فلس كويتي

الحجم والقيمة: يوم التداول السابق*



أهم الأخبار

تباينت المؤشرات الرئيسية لبورصة الكويت عند إغلاق تعاملات، اليوم الثلاثاء، وسط تراجع لـ9 قطاعات.

انخفض مؤشر السوق الأول والعام بنفس النسبة البالغة 0.51%، وتراجع "الرئيسي" بنحو 0.49%، بينما ارتفع "الرئيسي 50" بـ0.42% عن مستوى أمس الاثنين.

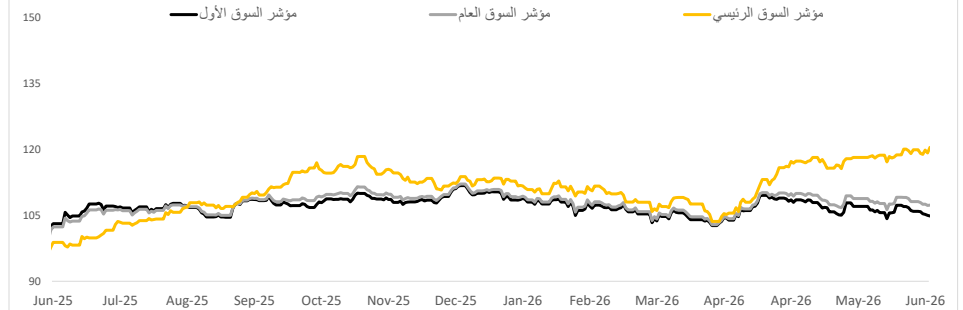
سجلت بورصة الكويت تداولات بقيمة 77.7 مليون دينار، وزعت على 289.83 مليون سهم، بتنفيذ 22.36 ألف صفقة.

وشهدت الجلسة تراجع 9 قطاعات على رأسها السلع الاستهلاكية بـ2.08%، بينما ارتفع 4 قطاعات في مقدمتها الرعاية الصحية بـ2.05%.

وبالنسبة للأسهم، فقد تراجع سعر 80 سهماً في مقدمتها "عقار" بواقع 7.65%، بينما ارتفع سعر 42 سهماً على رأسها "التقدم" بـ13.93%، واستقر سعر 11 سهماً.

وجاء سهم "عقار" في مقمة نشاط الكميات بحجم بلغ 26.46 مليون سهم؛ فيما تصدر السيولة سهم "بيتك" بقيمة 7.95 مليون دينار.

مؤشرات بورصة الكويت



مؤشرات بورصة الكويت أداء - مؤشر القطاعات

مؤشر القطاعات	السعر	ليوموي - التغير %	التغير % (MTD)	بداية السنة (% YTD)	ارتفاع 52 أسبوع	منخفض 52 أسبوع
مؤشر الرعاية الصحية	675.42	▲ 2.05	0.00	14.30	924.10 ▲	440.88
مؤشر المنافع	376.32	▲ 0.71	0.00	-4.03	457.89 ▼	357.89
مؤشر الاتصالات	1,439.75	▲ 0.50	0.00	17.47	1,485.52 ▲	1,064.99
مؤشر الصناعة	756.63	▲ 0.38	0.00	-0.13	782.99 ▼	678.55
مؤشر النفط والغاز	1,786.32	▼ (0.26)	0.00	2.96	1,977.31 ▲	1,512.08
مؤشر التكنولوجيا	5,347.12	▼ (0.27)	0.00	461.07	5,412.60 ▲	712.95
مؤشر العقار	2,006.31	▼ (0.37)	0.00	-1.13	2,100.53 ▼	1,768.48
مؤشر الخدمات المالية	1,749.56	▼ (0.44)	0.00	-8.90	1,977.73 ▼	1,550.65
مؤشر البنوك	2,060.01	▼ (0.66)	0.00	-5.07	2,236.62 ▼	2,019.78
مؤشر المواد الأساسية	859.80	▼ (1.23)	0.00	3.13	1,074.19 ▲	711.06

سوق التداول - من حيث الحجم / الكمية*

الأقل نشاطا بواسطة حيث الحجم / الكمية			الأكثر نشاطا بواسطة حيث الحجم / الكمية		
الشركة	السعر (فلس كويتي)	الكمية	الشركة	السعر (فلس كويتي)	الكمية
شركة عقار للاستثمارات العقارية ش.م.ك.م.	KWf 94.2	26,462,795	شركة وربة للتأمين وإعادة التأمين (ش.م.ك.ع.)	KWf 177	101.00
الشركة الوطنية للتنظيف ش.م.ك.م.	KWf 256	20,280,479	الشركة الوطنية للخدمات البروتولية ش.م.ك.م.	KWf 1474	341.00
شركة التخصيص الفايزة	KWf 129	17,884,605	شركة التمدين الاستثمارية ش.م.ك.م.مقفلة	KWf 1295	391.00
الشركة الوطنية العقارية	KWf 121	12,913,566	شركة السيمينا الكويتية الوطنية	KWf 1252	1,462.00
شركة مشاريع الكويت الفايزة	KWf 77.2	10,455,655	شركة الكوت للمشاريع الصناعية ش.م.ك.م.	KWf 836	2,461.00

الحجم والقيمة: يوم التداول السابق*

لاي استفسارات يرجى الاتصال: قسم البحوث

البريد الإلكتروني: Research@kfhcapi.com.kw

رقم التلغون: 22987000

بورصة الكويت (KSE) - انخفاض (Top Losers)

الشركة	السعر (فلس كويتي)	نسبة التغير (Chg %)
شركة عقار للاستثمارات العقارية ش.م.ك.م.	KWf 94.2	-7.65
مجموعة الخليج للتأمين	KWf 2100	-5.87
شركة اكتتاب الفايزة ش.م.ك.م.م.	KWf 34	-5.29
شركة أعيان العقارية ش.م.ك.م.م.	KWf 168	-5.08
شركة الكوت للمشاريع الصناعية ش.م.ك.م.	KWf 836	-5.00

بورصة الكويت (KSE) - ارتفاعا (Top Gainers)

الشركة	السعر (فلس كويتي)	نسبة التغير (Chg %)
شركة التقدم التكنولوجي ش.م.ك.م.مقفلة	KWf 679	13.93
شركة الأنظمة الآلية (ش.م.ك.ع.)	KWf 870	9.57
الشركة العربية العقارية ش.م.ك.م.مقفلة	KWf 199	8.74
شركة الفنادق الكويتية	KWf 173	8.13
شركة الامتيازات الخليجية الفايزة ش.م.ك.م.	KWf 400	5.26

سوق التداول - القيمة المتداولة / قيمة*

الأقل نشاطا بواسطة القيمة المتداولة / قيمة			الأكثر نشاطا بواسطة القيمة المتداولة / قيمة		
الشركة	السعر (فلس كويتي)	القيمة (د.ك)	الشركة	السعر (فلس كويتي)	القيمة (د.ك)
شركة وربة للتأمين وإعادة التأمين (ش.م.ك.ع.)	KWf 177	17.88	بيت التمويل الكويتي	KWf 767	7,954,802
الشركة الوطنية للخدمات البروتولية ش.م.ك.م.	KWf 1474	481.15	بنك الكويت الوطني	KWf 806	7,372,109
الشركة الكويتية للتمويل والاستثمار ش.م.ك.م.	KWf 135	502.16	الشركة الوطنية للتنظيف ش.م.ك.م.	KWf 256	5,122,849
شركة التمدين الاستثمارية ش.م.ك.م.مقفلة	KWf 1295	502.81	بنك الخليج	KWf 353	3,677,493
شركة النخيل للاتانج الزراعي ش.م.ك.م.مقفلة	KWf 264	1,678.62	شركة أسيكو للصناعات ش.م.ك.م.	KWf 506	3,474,060

الحجم والقيمة: يوم التداول السابق*

Disclaimer



إخلاء مسؤولية

إن المعلومات الواردة في هذا التقرير مستمدة من مصادر يعتقد أنها دقيقة وموثوقة. لم يتم التحقق بصفة مستقلة من قبل شركة بيتك كابيتال للاستثمار عن أي من المعلومات الواردة في هذا التقرير. وتبعاً لذلك، فإن أي من شركة بيتك كابيتال للاستثمار أو ممثليها أو موظفيها أو مسؤوليها لا يضمنون أو يدعون موثوقية أو اكتمال أو دقة هذه المعلومات. ولا ينبغي لهذه المعلومات أن تفسر بأنها عرض، أو دعوة أو ترويج أو التماس للإكتتاب أو البشراء أو البيع أو الاحتفاظ لأي من المنتجات المالية المذكورة في هذا التقرير. كما أنها لا تشكل إطلاقاً المشورة أو التوصية للدخول في أي استثمارات أو صفقة من شأنها أن تشكل أساساً لأي عقد أو التزام.

الآراء في هذا التقرير قد تم إعدادها من قبل شركة بيتك كابيتال للاستثمار لعملائها بناء على معلومات قد تم الحصول عليها من مصادر عامة يعتقد أنه يمكن الاعتماد عليها ولكن هذا الاعتقاد لا يضمن صحة المعلومات التي تم الاعتماد عليها لاعداد هذا التقرير. البحوث المنشورة في التقرير يمكن أن تأخذ بها شركة بيتك كابيتال للاستثمار عندما تقرر شراء أو بيع ملكية في الأسهم المذكورة في هذا التقرير. حيث تقوم شركة بيتك كابيتال للاستثمار بأجراء بحث تحليلي لتخية مختارة من الشركات لتحديد الفرص القصيرة الأجل التي تتوافق أو تتعارض مع إستراتيجية شركة بيتك كابيتال للاستثمار بالشراء أو البيع على المدى الطويل. وبالإضافة إلى ذلك، فقد تقوم شركة بيتك كابيتال للاستثمار بالتداول أو الاتجار لحسابها الخاص، نتيجة اقتراحات المحللين على المدى القصير ويمكن لها أيضاً الدخول في معاملات الأوراق المالية على نحو يتعارض مع هذا التقرير، كما أن البيع والشراء من وإلى العملاء يتم بناء على المعايير الأساسية التي تضعها شركة بيتك كابيتال للاستثمار .

وتشكل الآراء والتوقعات والتقدير الواردة في هذا التقرير النتيجة الحالية التي توصل إليها معد التقرير اعتباراً من تاريخ هذا التقرير. وهي لا تعبر بالضرورة عن آراء شركة بيتك كابيتال للاستثمار وقابلة للتغيير دون سابق إنذار. وعلاوة على ذلك، ليس على شركة بيتك كابيتال للاستثمار أي التزام لتحديث أو تعديل أو تغيير هذا التقرير أو إبلاغ القارئ عن أي تغيير في التقرير، أو أي تغيير أو ثبوت عدم صحة في وقت لاحق لأي من الآراء أو التقديرات أو التوقعات أو التقييمات المبينة في هذا التقرير. إن المواضيع المالية التي نوقشت والنتائج التي تم استخلاصها في هذا التقرير قد لا تكون مناسبة لجميع المستثمرين، ويجب على المستثمرين اتخاذ القرارات الاستثمارية بأنفسهم وباستخدام مستشاريهم المستقلين لاتخاذ قرارات استثمارية تناسب أوضاعهم المالية الخاصة وأهدافهم الاستثمارية. الأداء في الماضي ليس بالضرورة مؤشراً على النتائج المستقبلية والمعلومات التاريخية في هذا التقرير عن الشركات والأسواق والأدوات المالية لا تضمن أدائها المستقبلي، وينصح المستثمرين باتخاذ مشورة الخبراء القانونيين والماليين قبل الدخول في أي صفقة مماثلة أو مستوحاة من مضمون هذا المنشور.

إن استخدام أي معلومات وردت في هذا التقرير واتخاذ أي قرارات استثمارية عليها تعتبر من مسؤولية القارئ ومن ضمن مخاطرته و لن تكون شركة بيتك كابيتال للاستثمار أو ممثليها أو موظفيها أو مسؤوليها مسؤولين عن أي قرارات استثمارية أو أضرار أو فرص فائتة أو خسائر ناتجة عن أو متعلقة باستخدام المعلومات أو البيانات أو التحليلات أو الآراء الواردة في هذا التقرير سواء بصورة مباشرة أو غير مباشرة.

هذا التقرير لا يسمح باستنساخه أو توزيعه ونشره من قبل أي شخص ولاي عرض دون الحصول على موافقة خطية مسبقة من شركة بيتك كابيتال للاستثمار. ويرجى ذكر المصدر في حالة نقل أي معلومة مقتطفة من التقرير. سنحتفظ بملكية حقوق الطبع وكل حقوق الملكية الفكرية الأخرى. ولا يجوز لكم استخدام اسم شركتنا أو نسخ شعار الشركة بأي شكل أو أسلوب أو وسيلة بدون موافقة خطية مسبقة من شركتنا.

وهذه المعلومات ماثحة للجميع على موقع الشركة بشبكة الإنترنت (www.kfhcapital.com.kw) ضمن قائمة البحوث والدراسات الإستشارية.

يخضع هذا النصل القانوني لقوانين دولة الكويت. وتُقدّم كافة النزاعات الناشئة عن أو المتصلة بهذا النصل والمحتويات المتعلقة بالآراء و المعلومات المندرجة في هذا الموقع الإلكتروني إلى القضاء الحصري التابع لمحاكم دولة الكويت بما لا يتعارض وأحكام الشريعة الإسلامية الغراء. ولا تتحمل شركة بيتك كابيتال للاستثمار أي مسؤولية في حالة استخدام محتويات هذا الموقع في بلدان أخرى تخضع لقوانينها الخاصة.

Disclaimer

The information contained in this document has been derived from sources believed to be accurate and reliable. KFH Capital Investment Company (KFH Capital) has not independently verified any information contained in this document. Therefore, neither KFH Capital nor any of its employees, representatives or officials gives any representation or warranty of reliability, completeness or accuracy of such information. This information should not be construed as an offer, invitation, promotion or solicitation to subscribe, purchase, maintain or sell any of the financial products mentioned here, nor does it constitute investment advice or a recommendation to enter into any transaction that would form whatsoever the basis of any contract or commitment.

The opinions in this report were prepared by KFH Capital for its clients based on the information obtained from public sources that are believed to be reliable, but that belief is not a warranty on the reliability of the information based upon for preparing the report. The published research report may be considered by KFH Capital when it decides to buy or sell proprietary positions in the securities mentioned in this report. For selected companies, KFH Capital's equity research analysts may identify shorter-term opportunities that are consistent or inconsistent with KFH Capital's existing, longer term Buy or Sell strategy. In addition, KFH Capital may trade for its own account as a result of the short term trading suggestions of analysts and may also engage in securities transactions in a manner inconsistent with this research report and with respect to securities covered by this report. Moreover, KFH Capital will sell to or buy from customers based on its principal criteria.

Opinions, estimates or projections in this report constitute the current conclusion of the author as of the date of this report. They do not necessarily reflect the opinions of KFH Capital and are subject to change without notice. Moreover, KFH Capital has no obligation to update, modify or amend this report or to otherwise notify a reader thereof in the event that any matter stated herein, or any opinion, projection, forecast or estimate set forth herein, changes or subsequently becomes inaccurate. The financial discussion and conclusion discussed in this report may not be suitable for all investors and investors must make their own investment decisions using their own independent advisors as they believe necessary and based upon their specific financial situations and investment objectives. Past performance is not necessarily indicative of future results and historical information in this report about companies, markets and securities does not guarantee future performance and investors are advised to take expert legal and financial advice before entering into any transaction similar to or inspired by the contents of this publication.

The use of any information contained in this report and taking any of investment decisions is the responsibility of the reader and included as part of his risks. Accordingly, neither KFH Capital nor any of its employees, representatives or officials shall be responsible for any investment decisions, damages, opportunity losses, direct or indirect losses related to using of information, data, analysis or opinions contained in this report. This report may not be reproduced, distributed or published by any person for any purpose without KFH Capital's prior written consent. Please cite source when quoting.

KFH Capital shall retain ownership of the copyright and all other intellectual property rights. You shall not quote our name or reproduce our logo in any form or medium without KFH Capital's prior written consent. This information is made available on the company's website (<http://www.kfhcapital.com.kw>) under Investment Research.

This disclaimer is subject to laws of the State of Kuwait. All disputes arising out of or relating to this disclaimer, contents of the opinions or information contained in this website shall be submitted to courts of the State of Kuwait and in line with provisions of Islamic Shariah principals. KFH Capital shall not be held responsible for any liability in case of using the contents of this website in other countries and any use of the contents of this website shall be subject to the relevant laws of those countries