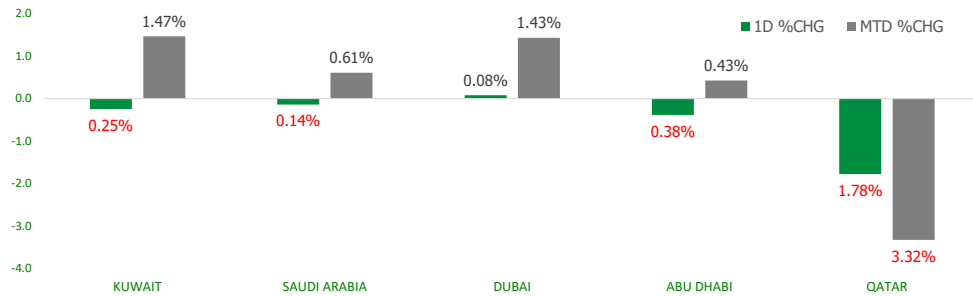


# KFH Capital DAILY EQUITY MARKET UPDATE



Tuesday, January 14, 2025

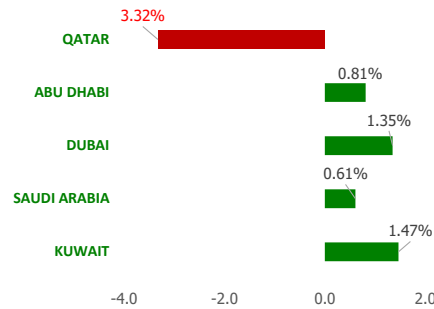
## GCC INDICES - DAILY & MTD PERFORMANCE



## GCC PERFORMANCE SNAPSHOT

Index	Close	52W High	52W Low	Market Cap (USD Mn)	Dividend Yield	PE Ratio
KUWAIT	7,953.72	8,219.10	7,409.61	382,883	3.75	16.66
SAUDI	12,109.94	12,883.29	11,318.1	725,661	3.32	20.55
DUBAI	5,232.50	5,259.39	3,946.40	58,559	4.49	10.46
ABU DHABI	9,459.18	9,813.60	8,709.10	201,315	2.07	16.71
QATAR	10,219.69	10,747.66	9,165.64	38,938	4.39	11.32

## YTD PERFORMANCE - GCC INDICES



## GCC TOP GAINERS

Company	Close	%Chng
Aramex PJSC	AED 2.65	14.72
RAPCO Investment PJSC	AED 1.79	14.01
Abu Dhabi National Company for Building Materials Pjsc	AED 1.26	9.57
UniCap Investment and Finance Co KSCP	KWf 251	8.19
Gulf Insurance Group KSCP	KWf 1264	8.03

Note: KWf=Kuwaiti Fils

## Commodities & FX Rates Vs USD

Name	Close	YTD%
WTI Crude	78.78	9.61
ICE Brent	80.90	8.11
GBP	1.220	-2.49
EURO	1.024	-1.05
JPY	157.47	0.18
KWD	0.308	0.15

## GCC TOP LOSERS

Company	Close	%Chg
Kuwait and Middle East Financial Investment Company KSCP	KWf 265	-14.79
Al-Maidan Clinic for Oral Health Services Company KSCP	KWf 651	-9.71
Abu Dhabi National Takaful Company PSC	AED 4.47	-9.70
National Bank of Fujairah PJSC	AED 3.64	-8.77
HAYAH Insurance Company PJSC	AED 1.01	-7.34

Note: KWf=Kuwaiti Fils

## Trading Parameters

### Market Trading - by Volume\*

Most Active by Volume			Least Active by Volume		
Company	Close	Volume*	Company	Close	Volume*
Drake & Scull International P J S C	AED 0.359	46,980,606	Al Kout Industrial Projects Company KPSC	KWf 1028	1.00
Warba Bank KSCP	KWf 227	36,476,619	Chimera S&P UAE UCITS ETF - Class D - Inc	AED 5.13	9.00
Dana Gas PJSC	AED 0.757	31,608,069	Alhasoob Co	SAR 62.3	17.00
Takaful Emarat Insurance PJSC	AED 1.46	29,734,694	Chimera S&P Turkey Shariah ETF - Class B - Inc	AED 5.64	20.00
Multiply Group PJSC	AED 2.16	27,269,246	National Building and Marketing Company CJSC	SAR 198.8	40.00

Note: KWf=Kuwaiti Fils

\* Volume & Value as of: Previous Trading Day

### Market Trading - by Value\*

Most Active by Value			Least Active by Value		
Company	Close	Turnover (USD)*	Company	Close	Turnover (USD)*
Saudi Arabian Oil Co	SAR 28.05	84,202,859	Al Kout Industrial Projects Company KPSC	KWf 1028	3.33
Al Rajhi Banking and Investment Corporation SJSC	SAR 95.8	81,681,284	Chimera S&P UAE UCITS ETF - Class D - Inc	AED 5.13	12.57
Emaar Properties PJSC	AED 12.75	61,348,105	Kuwait Hotels Co KPSC	KWf 173	23.56
International Holding Company PJSC	AED 402	49,109,590	Chimera S&P Turkey Shariah ETF - Class B - Inc	AED 5.64	30.71
Saudi National Bank SJSC	SAR 33.25	43,017,932	Chimera FTSE ADX 15 ETF - Class B - Inc	AED 3.3	44.93

Note: KWf=Kuwaiti Fils

\* Volume & Value as of: Previous Trading Day

For any queries please contact : KFH Capital Research Department

Email: research@kfcapital.com.kw

Phone No: 22987000

© KFH Capital Investments

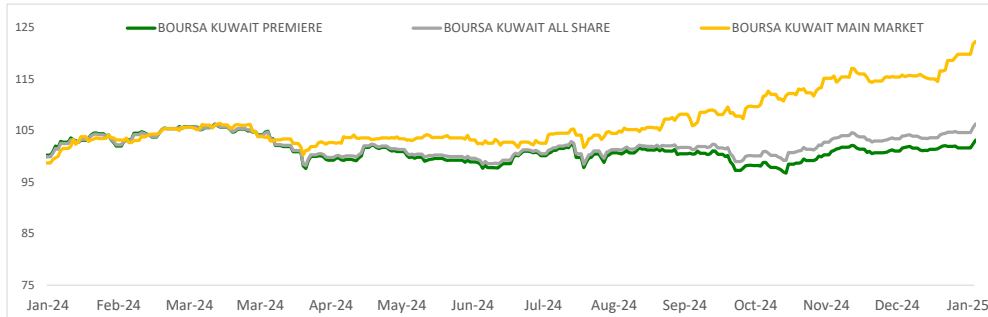
Data Provided by Refinitiv



## KUWAIT UPDATE



### PRICE PERFORMANCE



### SECTOR PERFORMANCE SUMMARY

KSE Sector	Close	1D % Chg	MTD%	YTD%	52W High	52W Low
Insurance Sector Index (PR) Index	2,105.62	▲ 3.95	▲ 2.45	▲ 2.45	2,596.14	1,857.40
Consumer Discretionary Sector Index (PR) Index	2,201.95	▲ 0.56	▲ 3.73	▲ 3.73	2,379.32	1,520.62
Basic Materials Sector Index (PR) Index	895.62	▲ 0.49	▼ -1.72	▼ -1.72	1,232.48	725.32
Real Estate Sector Index (PR) Index	1,376.39	▲ 0.37	▲ 1.72	▲ 1.72	1,419.35	1,209.56
Telecommunications Sector Index (PR) Index	1,012.33	▲ 0.16	▼ -0.53	▼ -0.53	1,203.27	938.84
Energy Sector Index (Pr) Index	1,195.60	▲ 0.09	▲ 0.54	▲ 0.54	1,246.00	967.71
Technology Sector Index (PR) Index	1,076.70	■ 0.00	▲ 3.50	▲ 3.50	2,167.95	545.62
Financial Services Sector Index (PR) Index	1,516.32	▼ -0.02	▲ 0.38	▲ 0.38	1,531.45	1,269.02
Industrials Sector Index (PR) Index	728.24	▼ -0.10	▲ 0.64	▲ 0.64	1,085.77	668.01
Banks Sector Index (PR) Index	1,851.86	▼ -0.29	▲ 2.32	▲ 2.32	1,882.49	1,683.44

#### Market Trading - by Volume\*

Most Active by Volume			Least Active by Volume		
Company	Close (Fils)	Volume (Shares)	Company	Close (Fils)	Volume (Shares)
Warba Bank KSCP	KWf 227	36,476,619	Al Kout Industrial Projects Company KPSC	KWf 1028	1.00
Kuwait Business Town Real Estate Co KPSC	KWf 94.1	25,193,056	Kuwait Hotels Co KPSC	KWf 173	42.00
Gulf Bank KSCP	KWf 310	23,461,100	Umm Al Qaiwain General Investment Co PSC	KWf 90	47.00
Kuwait and Middle East Financial Investment Company	KWf 265	18,129,192	Al-Maidan Clinic for Oral Health Services Company	KWf 651	50.00
Kuwait International Bank KSCP	KWf 201	14,230,877	Kuwait Insurance Company SAKP	KWf 615	100.00

\* Volume & Value as of: Previous Trading Day

### NEWS

Most stock markets in the Gulf ended lower on Monday, as unexpectedly strong U.S. jobs data reinforced expectations of prolonged elevated interest rates in the world's largest economy. The hawkish jolt from the jobs data also raised the stakes for Wednesday's consumer price figures where a core measure rise above the forecast of 0.2% could close the door on easing altogether. Markets have already scaled back expectations for Federal Reserve rate cuts to just 27 basis points for all of 2025, with the Fed now expected to cut 100 basis points less than anticipated last year. At least five Fed officials are on the docket to speak this week and offer their reaction to the jobs surprise, with the influential Federal Reserve Bank of New York President John Williams appearing on Wednesday. Monetary policy in the six-member Gulf Cooperation Council (GCC) is usually guided by the Fed's decisions as most regional currencies are pegged to the U.S. dollar.

Saudi Arabia's benchmark index .TASI lost 0.1%, weighed down by a 1.8% decline in the Saudi Arabian Mining Company (1211). Separately, the kingdom plans to monetize all minerals, including by selling uranium, Saudi energy minister Prince Abdulaziz bin Salman said on Monday.

In Qatar, the index .QSI retreated 1.8%, as almost all its constituents were in negative territory, including the Gulf's biggest lender Qatar National Bank (QNB), which was down 1.5%. Post-trading hours, QNB posted a 10% rise in fourth-quarter net profit from a year earlier, slightly beating analyst estimates.

The Abu Dhabi index .FTFADGI was down 0.4%. Dubai's main share index .DFMFGI edged 0.1% higher, helped by a 1.2% rise in top lender Emirates NBD. Elsewhere, Aramex surged 14.7%, as Abu Dhabi sovereign wealth fund ADQ plans to launch a cash takeover offer, bidding for the shares it does not already own in the Dubai-listed courier firm.

#### KSE TOP GAINERS

Company	Close (Fils)	%Chng
UniCap Investment and Finance Co KSCP	KWf 251	8.19
Gulf Insurance Group KSCP	KWf 1264	8.03
Kuwait Business Town Real Estate Co KPSC	KWf 94.1	6.81
Kuwait Company for Process Plant Construction and Contracting KPSC	KWf 347	6.77
Al Argan International Real Estate Company KSCP	KWf 88	6.67

#### KSE TOP LOSERS

Company	Close (Fils)	%Chng
Kuwait and Middle East Financial Investment Company KSCP	KWf 265	-14.79
Al-Maidan Clinic for Oral Health Services Company KSCP	KWf 651	-9.71
Hayat Communications Co KSCP	KWf 67.2	-4.55
Osoul Investment Co KSCP	KWf 141	-3.42
Warba Insurance and Reinsurance Company KSCP	KWf 161	-3.01

#### Market Trading - by Value\*

Most Active by Value			Least Active by Value		
Company	Close (Fils)	Turnover (KWD)	Company	Close (Fils)	Turnover (KWD)
Warba Bank KSCP	KWf 227	8,322,505	Al Kout Industrial Projects Company KPSC	KWf 1028	1.03
Gulf Bank KSCP	KWf 310	7,270,360	Umm Al Qaiwain General Investment Co PSC	KWf 90	4.23
Kuwait Finance House KSCP	KWf 751	7,032,794	Kuwait Hotels Co KPSC	KWf 173	7.27
National Bank of Kuwait SAKP	KWf 907	5,232,650	Al-Maidan Clinic for Oral Health Services Company KSCP	KWf 651	33.40
Kuwait and Middle East Financial Investment Company KSCP	KWf 265	5,006,195	Kuwait Insurance Company SAKP	KWf 615	61.50

\* Volume & Value as of: Previous Trading Day

For any queries please contact : KFH Capital Research Department

Email: [research@kfcapital.com.kw](mailto:research@kfcapital.com.kw)

Phone No: 22987000

© KFH Capital Investments

Page 2

Data Provided by Refinitiv

# Disclaimer



## إخلاء مسؤولية

إن المعلومات الواردة في هذا التقرير مستمدة من مصادر يعتقد أنها دقيقة وموثوقة. لم يتم التحقق بصفة مستقلة من قبل شركة بيتك كابيتال للإستثمار عن أي من المعلومات الواردة في هذا التقرير. وتبعا لذلك، فإن أي من شركة بيتك كابيتال للإستثمار أو ممثليها أو موظفيها أو مسؤوليها لا يضمنون أو يدعون موثوقية أو اكتمال أو دقة هذه المعلومات. ولا ينبغي لهذه المعلومات أن تفسر بأنها عرض، أو دعوة أو ترويج أو التماس للإكتتاب أو الشراء أو البيع أو الاحتفاظ لأي من المنتجات المالية المذكورة في هذا التقرير، كما أنها لا تشكل إطلاقاً المشورة أو التوصية للدخول في أي استثمارات أو صفقة من شأنها أن تشكل أساس لأي عقد أو التزام.

الآراء في هذا التقرير قد تم إعدادها من قبل شركة بيتك كابيتال للإستثمار لعملائها بناء على معلومات قد تم الحصول عليها من مصادر عامة يعتقد أنه يمكن الاعتماد عليها ولكن هذا الاعتقاد لا يضمن صحة المعلومات التي تم الاعتماد عليها لأعداد هذا التقرير. البحوث المنشورة في التقرير يمكن أن تأخذ بها شركة بيتك كابيتال للإستثمار عندما تقرر شراء أو بيع ملكية في الأسهم المذكورة في هذا التقرير. حيث تقوم شركة بيتك كابيتال للإستثمار بأجراء بحث تحليلي لنخبة مختارة من الشركات لتحديد الفرص القصيرة الأجل التي تتوافق أو تتعارض مع إستراتيجية شركة بيتك كابيتال للإستثمار بالشراء أو البيع على المدى الطويل. وبالإضافة إلى ذلك، فقد تقوم شركة بيتك كابيتال للإستثمار بالتداول أو الانجار لحسابها الخاص، نتيجة اقتراحات المحللين على المدى القصير ويمكن لها أيضا الدخول في معاملات الأوراق المالية على نحو يتعارض مع هذا التقرير، كما أن البيع والشراء من وإلى العملاء يتم بناء على المعايير الأساسية التي تضعها شركة بيتك كابيتال للإستثمار .

وتشكل الآراء والتوقعات والتقديرية الواردة في هذا التقرير النتيجة الحالية التي توصل إليها معد التقرير اعتبارا من تاريخ هذا التقرير. وهي لا تعبر بالضرورة عن آراء شركة بيتك كابيتال للإستثمار وقابلة للتغيير دون سابق إنذار. وعلاوة على ذلك، ليس على شركة بيتك كابيتال للإستثمار أي التزام لتحديث أو تعديل أو تغيير هذا التقرير أو إبلاغ القارئ عن أي تغيير في التقرير، أو أي تغيير أو ثبوت عدم صحة في وقت لاحق لأي من الآراء أو التقديرات أو التوقعات أو التقييمات المبينة في هذا التقرير. إن المواضع المالية التي نوقشت والنتائج التي تم استخلاصها في هذا التقرير قد لا تكون مناسبة لجميع المستثمرين، ويجب على المستثمرين اتخاذ القرارات الاستثمارية بأنفسهم و باستخدام مستشاريهم المستقلين لاتخاذ قرارات استثمارية تناسب أوضاعهم المالية الخاصة وأهدافهم الاستثمارية. الأداء في الماضي ليس بالضرورة مؤشرا على النتائج المستقبلية والمعلومات التاريخية في هذا التقرير عن الشركات والأسواق والأدوات المالية لا تضمن أدائها المستقبلي، وينصح المستثمرين باتخاذ مشورة الخبراء القانونيين والماليين قبل الدخول في أي صفقة مماثلة أو مستوحاة من مضمون هذا المنشور.

إن استخدام أي معلومات وردت في هذا التقرير واتخاذ أي قرارات استثمارية عليها تعتبر من مسؤولية القارئ و من ضمن مخاطرته و لن تكون شركة بيتك كابيتال للإستثمار أو ممثليها أو موظفيها أو مسئولها مسؤولين عن أي قرارات استثمارية أو أضرار أو فرص فائتة أو خسائر ناتجة عن أو متعلقة باستخدام المعلومات أو البيانات أو التحليلات أو الآراء الواردة في هذا التقرير سواء بصورة مباشرة أو غير مباشرة.

هذا التقرير لا يسمح باستنساخه أو توزيعه ونشره من قبل أي شخص ولأي غرض دون الحصول على موافقة خطية مسبقة من شركة بيتك كابيتال للإستثمار. ويرجى ذكر المصدر في حالة نقل أي معلومة مقتطعة من التقرير. سنحتفظ بملكية حقوق الطبع وكل حقوق الملكية الفكرية الأخرى، ولا يجوز لكم استخدام اسم شركتنا أو نسخ شعار الشركة بأي شكل أو أسلوب أو وسيلة بدون موافقة خطية مسبقة من شركتنا.

وهذه المعلومات متاحة للجميع على موقع الشركة بشبكة الإنترنت ([www.kfhcapital.com.kw](http://www.kfhcapital.com.kw)) ضمن قائمة البحوث والدراسات الإستشارية.

يخضع هذا النص القانوني لقوانين دولة الكويت. وتقدم كافة النزاعات الناشئة عن أو المتصلة بهذا النص والتحتويات المتعلقة بالآراء و المعلومات المدرجة في هذا الموقع الإلكتروني إلى القضاء الحصري التابع لمحاكم دولة الكويت بما لا يتعارض وأحكام الشريعة الإسلامية الغراء. ولا تتحمل شركة بيتك كابيتال للإستثمار أي مسؤولية في حالة إستخدام محتويات هذا الموقع في بلدان أخرى تخضع لقوانينها الخاصة.

## Disclaimer

The information contained in this document has been derived from sources believed to be accurate and reliable. KFH Capital Investment Company (KFH Capital) has not independently verified any information contained in this document. Therefore, neither KFH Capital nor any of its employees, representatives or officials gives any representation or warranty of reliability, completeness or accuracy of such information. This information should not be construed as an offer, invitation, promotion or solicitation to subscribe, purchase, maintain or sell any of the financial products mentioned here, nor does it constitute investment advice or a recommendation to enter into any transaction that would form whatsoever the basis of any contract or commitment.

The opinions in this report were prepared by KFH Capital for its clients based on the information obtained from public sources that are believed to be reliable, but that belief is not a warranty on the reliability of the information based upon for preparing the report. The published research report may be considered by KFH Capital when it decides to buy or sell proprietary positions in the securities mentioned in this report. For selected companies, KFH Capital's equity research analysts may identify shorter-term opportunities that are consistent or inconsistent with KFH Capital's existing, longer term Buy or Sell strategy. In addition, KFH Capital may trade for its own account as a result of the short term trading suggestions of analysts and may also engage in securities transactions in a manner inconsistent with this research report and with respect to securities covered by this report. Moreover, KFH Capital will sell to or buy from customers based on its principal criteria.

Opinions, estimates or projections in this report constitute the current conclusion of the author as of the date of this report. They do not necessarily reflect the opinions of KFH Capital and are subject to change without notice. Moreover, KFH Capital has no obligation to update, modify or amend this report or to otherwise notify a reader thereof in the event that any matter stated herein, or any opinion, projection, forecast or estimate set forth herein, changes or subsequently becomes inaccurate. The financial discussion and conclusion discussed in this report may not be suitable for all investors and investors must make their own investment decisions using their own independent advisors as they believe necessary and based upon their specific financial situations and investment objectives. Past performance is not necessarily indicative of future results and historical information in this report about companies, markets and securities does not guarantee future performance and investors are advised to take expert legal and financial advice before entering into any transaction similar to or inspired by the contents of this publication.

The use of any information contained in this report and taking any of investment decisions is the responsibility of the reader and included as part of his risks. Accordingly, neither KFH Capital nor any of its employees, representatives or officials shall be responsible for any investment decisions, damages, opportunity losses, direct or indirect losses related to using of information, data, analysis or opinions contained in this report. This report may not be reproduced, distributed or published by any person for any purpose without KFH Capital's prior written consent. Please cite source when quoting.

KFH Capital shall retain ownership of the copyright and all other intellectual property rights. You shall not quote our name or reproduce our logo in any form or medium without KFH Capital's prior written consent. This information is made available on the company's website (<http://www.kfhcapital.com.kw>) under Investment Research.

This disclaimer is subject to laws of the State of Kuwait. All disputes arising out of or relating to this disclaimer, contents of the opinions or information contained in this website shall be submitted to courts of the State of Kuwait and in line with provisions of Islamic Shariaa principals. KFH Capital shall not be held responsible for any liability in case of using the contents of this website in other countries and any use of the contents of this website shall be subject to the relevant laws of those countries