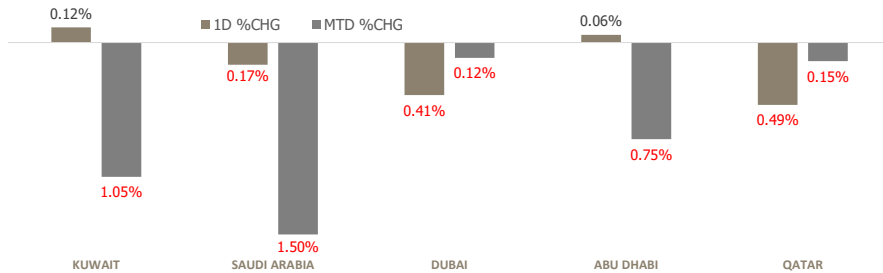


# KFH Capital DAILY EQUITY MARKET UPDATE

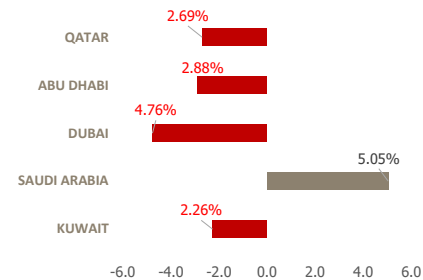


Thursday, May 14, 2026

## GCC INDICES - DAILY & MTD PERFORMANCE



## YTD PERFORMANCE - GCC INDICES



## Commodities & FX Rates Vs USD

Name	Close	YTD%
<b>WTI Crude</b>	101.00	75.93
<b>ICE Brent</b>	105.72	73.57
<b>GBP</b>	1.352	0.36
<b>EURO</b>	1.171	-0.30
<b>JPY</b>	157.85	0.77
<b>KWD</b>	0.306	-0.44

## GCC PERFORMANCE SNAPSHOT

Index	Close	52W High	52W Low	Market Cap (USD Mn)	Dividend Yield	PE Ratio
<b>KUWAIT</b>	9,283.46	9,756.75	8,358.87	145,583	3.36	18.08
<b>SAUDI</b>	11,020.07	11,781.68	10,193.8	2,649,620	4.04	15.25
<b>DUBAI</b>	5,759.17	6,785.48	5,184.47	242,029	5.41	8.87
<b>ABU DHABI</b>	9,705.10	10,755.36	9,298.60	738,868	3.30	12.36
<b>QATAR</b>	10,472.69	11,743.00	9,925.77	153,208	4.74	11.80

## GCC TOP GAINERS

Company	Close	%Chng
National Real Estate Company KPSC	KWf 110	14.11
Kuwait Resorts Company KPSC	KWf 144	9.92
Riyadh Steel Company SJSC	SAR 1.5	9.49
Sustained Infrastructure Holding Company SJSC	SAR 36	8.70
Ratio Specialty Company CJSC	SAR 5.38	7.39

## GCC TOP LOSERS

Company	Close	%Chg
Tamdeen Investment Co KSCP	KWf 988	-19.02
Taqat Mineral Trading Company SCJSC	SAR 9.8	-10.91
Alqamam for Computers & Systems Company SJSC	SAR 55.7	-9.87
Lana Medical Company CJSC	SAR 2.89	-9.69
Al Kout Industrial Projects Company KPSC	KWf 856	-7.26

Note: KWf=Kuwaiti Fils

Note: KWf=Kuwaiti Fils

## Trading Parameters

### Market Trading - by Volume\*

Most Active by Volume			Least Active by Volume		
Company	Close	Volume*	Company	Close	Volume*
National Real Estate Company KPSC	KWf 110	62,967,598	Knowledge Tower Trading Co SJSC	SAR 7	1.00
National Cleaning Company KSCP	KWf 257	38,110,186	Chimera S&P KSA Shariah ETF - Class B - Inc	AED 3.48	7.00
Emaar Properties PJSC	AED 11.84	33,610,335	Balady Poultry Trading Company SJSC	SAR 127	8.00
Baladna QPSC	QAR 1.312	24,404,235	Horizon Foods Company SJSC	SAR 35	13.00
Kuwait Projects Company Holding KSCP	KWf 84.5	23,407,461	Meyar Company SJSC	SAR 33.9	17.00

Note: KWf=Kuwaiti Fils

\* Volume &amp; Value as of: Previous Trading Day

### Market Trading - by Value\*

Most Active by Value			Least Active by Value		
Company	Close	Turnover (USD)*	Company	Close	Turnover (USD)*
Al Rajhi Banking and Investment Corporation SJSC	SAR 65.8	148,159,374	Knowledge Tower Trading Co SJSC	SAR 7	1.84
Emaar Properties PJSC	AED 11.84	108,135,530	Chimera S&P KSA Shariah ETF - Class B - Inc	AED 3.48	6.63
Saudi Arabian Oil Co	SAR 27.92	94,431,420	National Petroleum Services Company KSCP	KWf 1590	64.74
Elm Company SJSC	SAR 680	65,816,204	United Foods Co PSC	AED 13	88.50
Acwa Power Company SJSC	SAR 181	59,536,886	Chimera S&P UAE UCITS ETF - Class D - Inc	AED 5.7	101.37

Note: KWf=Kuwaiti Fils

\* Volume &amp; Value as of: Previous Trading Day

For any queries please contact : KFH Capital Research Department

Email: research@kfhcapital.com.kw

Phone No: 22987000

© KFH Capital Investment

Page 1

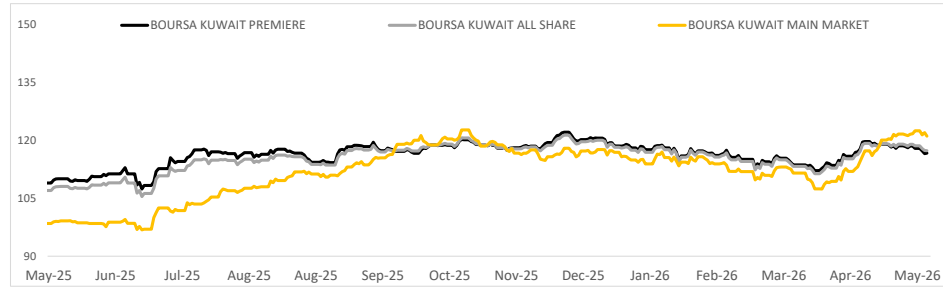
Data Provided by Refinitiv



## KUWAIT UPDATE



### PRICE PERFORMANCE



### SECTOR PERFORMANCE SUMMARY

KSE Sector	Close	1D % Chg	MTD%	YTD%	52W High	52W Low
Energy Sector Index (Pr) Index	1,886.73	▲ 0.47	▲ 4.39	▲ 8.75	1,977.31	1,397.77
Telecommunications Sector Index (PR) Index	1,403.61	▲ 0.27	▲ 1.60	▲ 14.53	1,432.63	998.92
Health Care Sector Index (PR) Index	585.28	▲ 0.19	▲ 5.15	▼ -0.95	658.85	440.88
Banks Sector Index (PR) Index	2,113.40	▲ 0.18	▼ -1.60	▼ -2.61	2,236.62	1,941.01
Real Estate Sector Index (PR) Index	2,034.41	▲ 0.08	▲ 0.23	▲ 0.25	2,098.18	1,558.20
Industrials Sector Index (PR) Index	757.83	▲ 0.01	▲ 1.01	▲ 0.03	785.74	676.44
Consumer Staples Sector Index (Pr) Index	1,345.34	▼ -0.25	▼ -2.41	▼ -1.05	1,928.93	1,069.17
Consumer Discretionary Sector Index (Pr) Index	2,296.52	▼ -0.35	▼ -2.32	▼ -3.64	2,546.53	2,116.95
Utilities Sector Index (PR) Index	389.47	▼ -0.67	■ 0.00	▼ -0.67	457.89	357.89
Financial Services Sector Index (PR) Index	1,788.35	▼ -0.88	▼ -0.64	▼ -6.88	1,977.73	1,388.02

### Market Trading - by Volume\*

Most Active by Volume			Least Active by Volume		
Company	Close (Fils)	Volume (Shares)	Company	Close (Fils)	Volume (Shares)
National Real Estate Company KPSC	KWf 110	62,967,598	National Petroleum Services Company KSCPC	KWf 1590	13.00
National Cleaning Company KSCPC	KWf 257	38,110,186	Kuwait National Cinema Company KPSC	KWf 1250	72.00
GFH Bank BSC	KWf 192	35,802,917	Tamdeen Real Estate Co KPSC	KWf 439	324.00
Kuwait Projects Company Holdina KSCPC	KWf 84.5	23,407,461	Tamdeen Investment Co KSCPC	KWf 988	539.00
Kuwait International Bank KSCPC	KWf 268	22,889,099	Gulf Insurance Group KSCPC	KWf 742	660.00

\* Volume & Value as of: Previous Trading Day

### NEWS

Most Gulf stock markets ended lower on Wednesday, as investors monitored a fragile Middle East ceasefire and the upcoming high-stakes meeting in China between U.S. President Donald Trump and Chinese President Xi Jinping.

But while Beijing worked behind the scenes to convince Iran to hold peace talks with the U.S. in Pakistan last month, analysts say it would not act solely at Washington's behest.

Saudi Arabia's benchmark index .TASI fell 0.2%, hit by a 2.1% slide in Saudi Arabian Mining Company.

Dubai's main share index .DFMGI declined 0.4%, with blue-chip developer Emaar Properties losing 0.9%.

In Abu Dhabi, the index .FTFADGI added 0.1%, with ADNOC Drilling gaining 0.8% after its CFO told Reuters on Tuesday that the company is prepared to help expand the UAE's oil production capacity beyond its current target of 5 million barrels per day by 2027, if approved.

The Qatari index .QSI closed 0.5% lower, with the Gulf's biggest lender Qatar National Bank retreating 1.1%.

### KSE TOP GAINERS

Company	Close (Fils)	%Chng
National Real Estate Company KPSC	KWf 110	14.11
Kuwait Resorts Company KPSC	KWf 144	9.92
National Cleaning Company KSCPC	KWf 257	7.08
Palms Agro Production Co KSCPC	KWf 258	5.74
Energy House Holding Company KSCPC	KWf 284	4.80

### KSE TOP LOSERS

Company	Close (Fils)	%Chng
Tamdeen Investment Co KSCPC	KWf 988	-19.02
Al Kout Industrial Projects Company KPSC	KWf 856	-7.26
Gulf Insurance Group KSCPC	KWf 742	-7.25
Ektitab Holding Company KSCPC	KWf 33.7	-6.91
National International Holding Co KSCPC	KWf 160	-5.33

### Market Trading - by Value\*

Most Active by Value			Least Active by Value		
Company	Close (Fils)	Turnover (KWD)	Company	Close (Fils)	Turnover (KWD)
National Cleaning Company KSCPC	KWf 257	9,420,076	National Petroleum Services Company KSCPC	KWf 1590	19.83
GFH Bank BSC	KWf 192	6,863,061	Kuwait National Cinema Company KPSC	KWf 1250	87.48
National Real Estate Company KPSC	KWf 110	6,556,816	Tamdeen Real Estate Co KPSC	KWf 439	142.24
Kuwait Finance House KSCPC	KWf 778	6,481,388	Gulf Insurance Group KSCPC	KWf 742	499.97
Kuwait International Bank KSCPC	KWf 268	6,079,116	Tamdeen Investment Co KSCPC	KWf 988	594.81

\* Volume & Value as of: Previous Trading Day

For any queries please contact : KFH Capital Research Department  
Email: [research@kfhcapital.com.kw](mailto:research@kfhcapital.com.kw)  
Phone No: 22987000

© KFH Capital Investment

Data Provided by Refinitiv



## Disclaimer

### إخلاء مسؤولية

إن المعلومات الواردة في هذا التقرير مستمدة من مصادر يعتقد أنها دقيقة وموثوقة. لم يتم التحقق بصفة مستقلة من قبل شركة بيتك كابيتال للإستثمار عن أي من المعلومات الواردة في هذا التقرير. وتبعاً لذلك، فإن أي من شركة بيتك كابيتال للإستثمار أو ممثليها أو موظفيها أو مسؤوليها لا يضمنون أو يدعون موثوقية أو اكتمال أو دقة هذه المعلومات. ولا ينبغي لهذه المعلومات أن تفسر بأنها عرض، أو دعوة أو ترويج أو التماس للإكتتاب أو الشراء أو البيع أو الاحتفاظ لأي من المنتجات المالية المذكورة في هذا التقرير، كما أنها لا تشكل إطلاقاً المشورة أو التوصية للدخول في أي إستثمارات أو صفقة من شأنها أن تشكل أساس لأي عقد أو إتزام.

الآراء في هذا التقرير قد تم إعدادها من قبل شركة بيتك كابيتال للإستثمار لعملائها بناء على معلومات قد تم الحصول عليها من مصادر عامة يعتقد أنه يمكن الاعتماد عليها ولكن هذا الاعتقاد لا يضمن صحة المعلومات التي تم الاعتماد عليها لإعداد هذا التقرير. البحوث المنشورة في التقرير يمكن أن تأخذ بها شركة بيتك كابيتال للإستثمار عندما تقرر شراء أو بيع ملكية في الأسهم المذكورة في هذا التقرير. حيث تقوم شركة بيتك كابيتال للإستثمار بأجراء بحث تحليلي لخبيرة مختارة من الشركات لتحديد الفرص القصيرة الأجل التي تتوافق أو تتعارض مع إستراتيجية شركة بيتك كابيتال للإستثمار بالشراء أو البيع على المدى الطويل. وبالإضافة إلى ذلك، فقد تقوم شركة بيتك كابيتال للإستثمار بالتداول أو الاتجار لحسابها الخاص، نتيجة اقتراحات المحللين على المدى القصير ويمكن لها أيضاً الدخول في معاملات الأوراق المالية على نحو يتعارض مع هذا التقرير، كما أن البيع والشراء من وإلى العملاء يتم بناء على المعايير الأساسية التي تضعها شركة بيتك كابيتال للإستثمار.

وتشكل الآراء والتوقعات والتقديرية الواردة في هذا التقرير النتيجة الحالية التي توصل إليها معد التقرير اعتباراً من تاريخ هذا التقرير. وهي لا تعبر بالضرورة عن آراء شركة بيتك كابيتال للإستثمار وقابلة للتغيير دون سابق إنذار. وعلاوة على ذلك، ليس على شركة بيتك كابيتال للإستثمار أي التزام لتحديث أو تعديل أو تغيير هذا التقرير أو إبلاغ القارئ عن أي تغيير في التقرير، أو أي تغيير أو ثبوت عدم صحة في وقت لاحق لأي من الآراء أو التقديرات أو التوقعات أو التقييمات المبينة في هذا التقرير. إن المواضيع المالية التي نوقشت والنتائج التي تم استخلاصها في هذا التقرير قد لا تكون مناسبة لجميع المستثمرين، ويجب على المستثمرين اتخاذ القرارات الإستثمارية بأنفسهم واستخدام مستشاريهم المستقلين لاتخاذ قرارات إستثمارية تناسب أوضاعهم المالية الخاصة وأهدافهم الإستثمارية. الأداء في الماضي ليس بالضرورة مؤشراً على النتائج المستقبلية والمعلومات التاريخية في هذا التقرير عن الشركات والأسواق والأدوات المالية لا تضمن أدائها المستقبلي، وينصح المستثمرين باتخاذ مشورة الخبراء القانونيين والماليين قبل الدخول في أي صفقة مماثلة أو مستوحاة من مضمون هذا المنشور.

إن استخدام أي معلومات وردت في هذا التقرير واتخاذ أي قرارات إستثمارية عليها تعتبر من مسؤولية القارئ، ومن ضمن مخاطرته و لن تكون شركة بيتك كابيتال للإستثمار أو ممثليها أو موظفيها أو مسؤوليها مسؤولين عن أي قرارات إستثمارية أو أضرار أو فرص فائتة أو خسائر ناتجة عن أو متعلقة باستخدام المعلومات أو البيانات أو التحليلات أو الآراء الواردة في هذا التقرير سواء بصورة مباشرة أو غير مباشرة.

هذا التقرير لا يسمح باستنساخه أو توزيعه ونشره من قبل أي شخص ولاي غرض دون الحصول على موافقة خطية مسبقة من شركة بيتك كابيتال للإستثمار. ويرجى ذكر المصدر في حالة نقل أي معلومة مقتطفة من التقرير. سنحتفظ بملكية حقوق الطبع وكل حقوق الملكية الفكرية الأخرى. ولا يجوز لكم استخدام اسم شركتنا أو نسخ شعار الشركة بأي شكل أو أسلوب أو وسيلة بدون موافقة خطية مسبقة من شركتنا.

وهذه المعلومات متاحة للجميع على موقع الشركة بشبكة الإنترنت ([www.kfhcapital.com.kw](http://www.kfhcapital.com.kw)) ضمن قائمة البحوث والدراسات الإستشارية.

يخضع هذا التنصل القانوني لقوانين دولة الكويت. وتُقدّم كافة النزاعات الناشئة عن أو المتصلة بهذا التنصل والمحتويات المتعلقة بالآراء و المعلومات المدرجة في هذا الموقع الإلكتروني إلى القضاء الحضري التابع لمحاكم دولة الكويت بما لا يتعارض وأحكام الشريعة الإسلامية الغراء. ولا تتحمل شركة بيتك كابيتال للإستثمار أي مسؤولية في حالة إستخدام محتويات هذا الموقع في بلدان أخرى تخضع لقوانينها الخاصة.

### Disclaimer

The information contained in this document has been derived from sources believed to be accurate and reliable. KFH Capital Investment Company (KFH Capital) has not independently verified any information contained in this document. Therefore, neither KFH Capital nor any of its employees, representatives or officials gives any representation or warranty of reliability, completeness or accuracy of such information. This information should not be construed as an offer, invitation, promotion or solicitation to subscribe, purchase, maintain or sell any of the financial products mentioned here, nor does it constitute investment advice or a recommendation to enter into any transaction that would form whatsoever the basis of any contract or commitment.

The opinions in this report were prepared by KFH Capital for its clients based on the information obtained from public sources that are believed to be reliable, but that belief is not a warranty on the reliability of the information based upon for preparing the report. The published research report may be considered by KFH Capital when it decides to buy or sell proprietary positions in the securities mentioned in this report. For selected companies, KFH Capital's equity research analysts may identify shorter-term opportunities that are consistent or inconsistent with KFH Capital's existing, longer term Buy or Sell strategy. In addition, KFH Capital may trade for its own account as a result of the short term trading suggestions of analysts and may also engage in securities transactions in a manner inconsistent with this research report and with respect to securities covered by this report. Moreover, KFH Capital will sell to or buy from customers based on its principal criteria.

Opinions, estimates or projections in this report constitute the current conclusion of the author as of the date of this report. They do not necessarily reflect the opinions of KFH Capital and are subject to change without notice. Moreover, KFH Capital has no obligation to update, modify or amend this report or to otherwise notify a reader thereof in the event that any matter stated herein, or any opinion, projection, forecast or estimate set forth herein, changes or subsequently becomes inaccurate. The financial discussion and conclusion discussed in this report may not be suitable for all investors and investors must make their own investment decisions using their own independent advisors as they believe necessary and based upon their specific financial situations and investment objectives. Past performance is not necessarily indicative of future results and historical information in this report about companies, markets and securities does not guarantee future performance and investors are advised to take expert legal and financial advice before entering into any transaction similar to or inspired by the contents of this publication.

The use of any information contained in this report and taking any of investment decisions is the responsibility of the reader and included as part of his risks. Accordingly, neither KFH Capital nor any of its employees, representatives or officials shall be responsible for any investment decisions, damages, opportunity losses, direct or indirect losses related to using of information, data, analysis or opinions contained in this report. This report may not be reproduced, distributed or published by any person for any purpose without KFH Capital's prior written consent. Please cite source when quoting.

KFH Capital shall retain ownership of the copyright and all other intellectual property rights. You shall not quote our name or reproduce our logo in any form or medium without KFH Capital's prior written consent. This information is made available on the company's website (<http://www.kfhcapital.com.kw>) under Investment Research.

This disclaimer is subject to laws of the State of Kuwait. All disputes arising out of or relating to this disclaimer, contents of the opinions or information contained in this website shall be submitted to courts of the State of Kuwait and in line with provisions of Islamic Shariaa