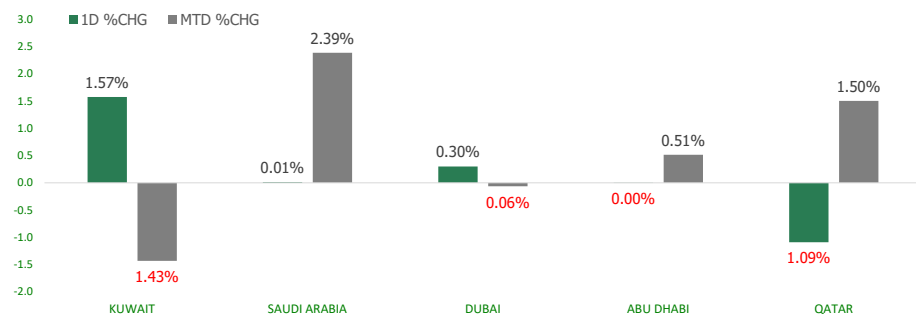


KFH Capital DAILY EQUITY MARKET UPDATE

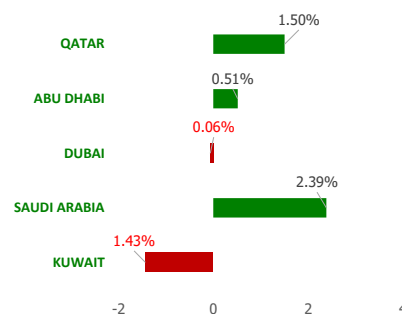


Tuesday, January 17, 2023

GCC INDICES - DAILY & MTD PERFORMANCE



YTD PERFORMANCE - GCC INDICES



Commodities & FX Rates Vs USD

Name	Close	YTD%
WTI Crude	80.07	-0.50
ICE Brent	84.12	-1.69
GBP	1.219	0.78
EURO	1.082	1.07
JPY	128.54	-1.96
KWD	0.305	-0.13

GCC PERFORMANCE SNAPSHOT

Index	Close	52W High	52W Low	Market Cap (USD Mn)	Dividend Yield	PE Ratio
KUWAIT	7,999.37	9,437.37	7,653.27	120391.87	2.61	20.35
SAUDI	10,728.45	13,949.13	9,950.17	2650897.20	3.08	16.31
DUBAI	3,333.94	3,747.94	3,059.61	129801.00	3.49	9.03
ABU DHABI	10,263.97	10,671.32	8,361.41	681485.25	1.99	18.49
QATAR	10,841.73	14,931.08	10,652.46	151917.04	4.21	12.00

GCC TOP GAINERS

Company	Close	%Chng
Tihama Advertising and Public Relations and Marketing Holding SJSC	SAR 83.6	10.00
Salbookh Trading Co KSCP	KWf 15.9	9.66
Saudi Arabian Amiantit Company SJSC	SAR 43.95	9.19
Future Kid Entertainment and Real Estate Company KSCP	KWf 120	9.09
Gas Arabian Services Company SCJSC	SAR 67	8.94

GCC TOP LOSERS

Company	Close	%Chng
Fujairah Cement Industries	AED 0.434	-9.96
Hily Holding PJSC	AED 3.36	-9.92
Future Care Trading Co	SAR 212	-9.79
National Corp for Tourism and Hotels	AED 2.7	-9.70
Keir International Co	SAR 92	-8.00

Note: KWF=Kuwaiti Fils

Note: KWF=Kuwaiti Fils

Trading Parameters

Market Trading - by Volume*

Most Active by Volume

Company	Close	Volume*
Kuwait Finance House KSCP	KWf 815	36,381,276
Qatar Aluminum Manufacturing Company QPSC	QAR 1.695	31,936,348
Agility Public Warehousing Company KSCP	KWf 585	28,834,969
National Real Estate Co KSCP	KWf 103	24,842,829
Masraf Al Rayan QPSC	QAR 3.16	23,679,460

Least Active by Volume

Company	Close	Volume*
Amwaj International Co	SAR 107	1.00
Raoom Trading Company SJSC	SAR 114	2.00
Al Masaken International Real Estate Development Co KSCP	KWf 25.9	3.00
Wethaq Takaful Insurance Co KCSP	KWf 25.3	10.00
Alinma Saudi Government Sukuk ETF Fund - Short Maturity	SAR 99	11.00

Note: KWF=Kuwaiti Fils

* Volume & Value as of: Previous Trading Day

Market Trading - by Value*

Most Active by Value

Company	Close	Turnover (USD)*
International Holding Company PJSC	AED 405.7	972,493,372
Kuwait Finance House KSCP	KWf 815	96,316,974
Dar Al Arkan Real Estate Development Company SJSC	SAR 11.72	71,721,778
Tourism Enterprise Company SJSC	SAR 17.42	70,823,902
Saudi National Bank SJSC	SAR 50.4	64,574,322

Least Active by Value

Company	Close	Turnover (USD)*
Al Masaken International Real Estate Development Co KSCP	KWf 25.9	0.25
Future Kid Entertainment and Real Estate Company KSCP	KWf 120	0.39
Wethaq Takaful Insurance Co KCSP	KWf 25.3	0.83
Al Firdous Holdings PJSC	AED 0.132	0.86
Livestock Transport & Trading Company KPSC	KWf 106	1.04

Note: KWF=Kuwaiti Fils

* Volume & Value as of: Previous Trading Day

For any queries please contact : KFH Capital Research Department

© KFH Capital Investments

Page 1

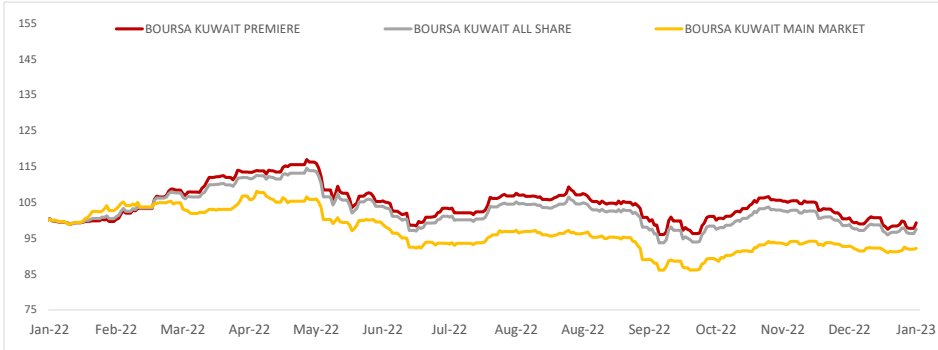
Email Id: IRD@KFHCAPITAL.COM.KW

Phone No: 22987000

Data Provided by Thomson Reuters



PRICE PERFORMANCE



SECTOR PERFORMANCE SUMMARY

KSE Sector	Close	1D % Chg	MTD%	YTD%	52W High	52W Low
Consumer Staples Sector Index (Pr) Index	489.51	▲ 3.18	▲ 1.99	▲ 1.99	739.15	443.76
Industrials Sector Index (PR) Index	968.59	▲ 1.82	▼ -10.22	▼ -10.22	1,443.64	949.23
Banks Sector Index (PR) Index	1,790.87	▲ 1.46	▼ -0.17	▼ -0.17	1,992.18	1,680.01
Financial Services Sector Index (PR) Index	1,259.71	▲ 1.20	▲ 0.20	▲ 0.20	1,678.27	1,190.43
Real Estate Sector Index (PR) Index	1,176.20	▲ 1.03	▼ -2.69	▼ -2.69	1,412.95	1,155.77
Insurance Sector Index (PR) Index	1,554.51	▼ -0.23	▲ 0.24	▲ 0.24	1,665.20	1,455.55
Basic Materials Sector Index (PR) Index	839.38	▼ -0.11	▼ -2.97	▼ -2.97	1,233.32	800.80
Health Care Sector Index (PR) Index	461.85	■ 0.00	■ 0.00	■ 0.00	821.70	420.41
Utilities Sector Index (PR) Index	476.32	▲ 0.56	▼ -3.72	▼ -3.72	600.00	463.16
Telecommunications Sector Index (PR) Index	1,186.43	▲ 0.75	▲ 0.42	▲ 0.42	1,514.71	1,090.91

Market Trading - by Volume*

Most Active by Volume			Least Active by Volume		
Company	Close (Fils)	Volume (Shares)	Company	Close (Fils)	Volume (Shares)
Kuwait Finance House KSCP	KWf 815	36,381,276	Future Kid Entertainment and Real Estate Company KSCP	KWf 120	1.00
Agility Public Warehousing Company KSCP	KWf 585	28,834,969	Livestock Transport & Trading Company KPSC	KWf 106	3.00
National Real Estate Co KSCP	KWf 103	24,842,829	Wethaq Takaful Insurance Co KSCP	KWf 25.3	10.00
Kuwait Projects Company Holding KSCP	KWf 114	12,599,848	Salbookh Trading Co KSCP	KWf 15.9	21.00
GFH Financial Group BSC	KWf 77	10,387,036	Independent Petroleum Group KSCP	KWf 500	172.00

* Volume & Value as of: Previous Trading Day

NEWS

Most major Gulf markets closed higher on Monday as optimism over China's energy demand outlook and expectations of smaller U.S. rate hikes eased investors' worries, but Qatar extended losses.

Oil prices - a key catalyst for the Gulf's financial markets - declined, but optimism that China's reopening from COVID restrictions will lift energy demand in the world's top crude importer kept prices near 2023 highs.

The benchmark index .TASI in Saudi Arabia closed flat, with luxury real estate developer Retal Urban Development (4322) rising 1.1% while miner Saudi Arabian Mining (1211) continued its slide for second session to close 2.4% lower.

In Abu Dhabi, the index .FTFADGI rose 0.5%, with the biggest lender First Abu Dhabi Bank (FAB) up 1.4%. and Al Dar Properties 2.3% higher.

U.S. Federal Reserve policymakers on Thursday expressed relief that inflation continued easing in December, paving the way for a possible step down to a quarter point interest rate increase when the central bank meets in just under three weeks. Most Gulf currencies are pegged to the dollar and Qatar, Saudi Arabia and the United Arab Emirates usually mirror any monetary policy change in the United States.

Dubai's benchmark index .DFMGI inched up 0.3%, lifted by a rise of 1.4% in Emirates Central Cooling Systems (EMPOWER) and a gain of 0.8% for lender Emirates NBD.

Meanwhile, the United Arab Emirates has decided to invest \$30 billion in South Korea's industries as the two countries seek to expand economic cooperation.

Qatar's stock index .QSI dived 1.1%, falling for a fifth session in a row, with almost all banking stocks declining, led by a 3.2% slide in the Gulf's biggest lender Qatar National Bank (QNBK) and a 3.4% fall in Qatar Islamic Bank (QISB). The latter reported on Monday after the market close a more than 12% rise in 2022 net profit.

KSE TOP GAINERS

Company	Close (Fils)	%Chng
Salbookh Trading Co KSCP	KWf 15.9	9.66
Future Kid Entertainment and Real Estate Company KSCP	KWf 120	9.09
Independent Petroleum Group KSCP	KWf 500	6.38
First Investment Co KSCP	KWf 60.7	5.38
Sultan Center Food Products Company K.S.C.(Public)	KWf 99	5.32

KSE TOP LOSERS

Company	Close (Fils)	%Chng
Gulf Investment House KSCP	KWf 410	-4.65
Kuwait Emirates Holding Company KSCP	KWf 35.9	-4.27
Energy House Holding Company KSCP	KWf 20.7	-3.72
Burgan for Well Drilling Trading and Maintenance KSCP	KWf 110	-3.51
Gulf Franchising Holding Co KSCP	KWf 87	-3.12

Market Trading - by Value*

Most Active by Value			Least Active by Value		
Company	Close (Fils)	Turnover (KWD)	Company	Close (Fils)	Turnover (KWD)
Kuwait Finance House KSCP	KWf 815	29,411,351	Al Masaken International Real Estate Development Co KSCP	KWf 25.9	0.08
Agility Public Warehousing Company KSCP	KWf 585	16,708,134	Future Kid Entertainment and Real Estate Company KSCP	KWf 120	0.12
National Bank of Kuwait SAKP	KWf 1081	5,892,272	Wethaq Takaful Insurance Co KSCP	KWf 25.3	0.25
National Real Estate Co KSCP	KWf 103	2,552,104	Livestock Transport & Trading Company KPSC	KWf 106	0.32
Mobile Telecommunications Company KSCP	KWf 557	2,464,733	Salbookh Trading Co KSCP	KWf 15.9	0.33

* Volume & Value as of: Previous Trading Day

إخلاء مسؤولية

إن المعلومات الواردة في هذا التقرير مستمدة من مصادر يعتقد أنها دقيقة وموثوقة. لم يتم التحقق بصفة مستقلة من قبل شركة بيتك كابيتال للإستثمار عن أي من المعلومات الواردة في هذا التقرير. وتبعا لذلك، فإن أي من شركة بيتك كابيتال للإستثمار أو ممتلكيها أو موظفيها أو مسؤوليها لا يضمنون أو يدعون موثوقية أو اكتمال أو دقة هذه المعلومات. ولا ينبغي لهذه المعلومات أن تفسر بأنها عرض، أو دعوة أو ترويج أو التماس للإكتتاب أو الشراء أو البيع أو الاحتفاظ لأي من المنتجات المالية المذكورة في هذا التقرير، كما أنها لا تشكل اطلاقاً المشورة أو التوصية للدخول في أي استثمارات أو صفقة من شأنها أن تشكل أساس لأي عقد أو التزام.

الآراء في هذا التقرير قد تم إعدادها من قبل شركة بيتك كابيتال للإستثمار لعملائها بناء على معلومات قد تم الحصول عليها من مصادر عامة يعتقد أنه يمكن الاعتماد عليها ولكن هذا الاعتقاد لا يضمن صحة المعلومات التي تم الاعتماد عليها لاعداد هذا التقرير. البحوث المنشورة في التقرير يمكن أن تأخذ بها شركة بيتك كابيتال للإستثمار عندما تقرر شراء أو بيع ملكية في الأسهم المذكورة في هذا التقرير. حيث تقوم شركة بيتك كابيتال للإستثمار بأجراء بحث تحليلي لنخبة مختارة من الشركات لتحديد الفرص القصيرة الأجل التي تتوافق أو تتعارض مع إستراتيجية شركة بيتك كابيتال للإستثمار بالشراء أو البيع على المدى الطويل. وبالإضافة إلى ذلك، فقد تقوم شركة بيتك كابيتال للإستثمار بالتداول أو الاتجار لحسابها الخاص، نتيجة اقتراحات المحللين على المدى القصير ويمكن لها أيضا الدخول في معاملات الأوراق المالية على نحو يتعارض مع هذا التقرير، كما أن البيع والشراء من وإلى العملاء يتم بناء على المعايير الأساسية التي تضعها شركة بيتك كابيتال للإستثمار.

وتشكل الآراء والتوقعات والتقدير الواردة في هذا التقرير النتيجة الحالية التي توصل إليها معد التقرير اعتباراً من تاريخ هذا التقرير. وهي لا تعبر بالضرورة عن آراء شركة بيتك كابيتال للإستثمار وقابلة للتغيير دون سابق إنذار. وعلاوة على ذلك، ليس على شركة بيتك كابيتال للإستثمار أي التزام لتحديث أو تعديل أو تغيير هذا التقرير أو إبلاغ القارئ عن أي تغيير في التقرير، أو أي تغيير أو ثبوت عدم صحة في وقت لاحق لأي من الآراء أو التقديرات أو التوقعات أو التقييمات المبينة في هذا التقرير. إن المواضيع المالية التي نوقشت والناتج التي تم استخلاصها في هذا التقرير قد لا تكون مناسبة لجميع المستثمرين، ويجب على المستثمرين اتخاذ القرارات الاستثمارية بأنفسهم وباستخدام مستشاريهم المستقلين لاتخاذ قرارات استثمارية تناسب أوضاعهم المالية الخاصة وأهدافهم الاستثمارية. الأداء في الماضي ليس بالضرورة مؤشراً على النتائج المستقبلية والمعلومات التاريخية في هذا التقرير عن الشركات والأسواق والأدوات المالية لا تضمن أدائها المستقبلي، وينصح المستثمرين باتخاذ مشورة الخبراء القانونيين والماليين قبل الدخول في أي صفقة مماثلة أو مستوحاة من مضمون هذا المنشور.

إن استخدام أي معلومات وردت في هذا التقرير واتخاذ أي قرارات استثمارية عليها تعتبر من مسؤولية القارئ ومن ضمن مخاطرته و لن تكون شركة بيتك كابيتال للإستثمار أو ممتلكيها أو موظفيها أو مسؤوليها مسؤولين عن أي قرارات استثمارية أو أضرار أو فرص فائتة أو خسائر ناتجة عن أو متعلقة باستخدام المعلومات والبيانات أو التحليلات أو الآراء الواردة في هذا التقرير سواء بصورة مباشرة أو غير مباشرة.

هذا التقرير لا يسمح باستنساخه أو توزيعه ونشره من قبل أي شخص ولأي غرض دون الحصول على موافقة خطية مسبقة من شركة بيتك كابيتال للإستثمار. ويرجى ذكر المصدر في حالة نقل أي معلومة مقتطعة من التقرير. سنحتفظ بملكية حقوق الطبع وكل حقوق الملكية الفكرية الأخرى. ولا يجوز لكم استخدام اسم شركتنا أو نسخ شعار الشركة بأي شكل أو أسلوب أو وسيلة بدون موافقة خطية مسبقة من شركتنا.

وهذه المعلومات متاحة للجميع على موقع الشركة بشبكة الإنترنت (www.kfhcapital.com.kw) ضمن قائمة البحوث والدراسات الإستشارية.

يخضع هذا التنصل القانوني لقوانين دولة الكويت. وتُقدّم كافة النزاعات الناشئة عن أو المتصلة بهذا التنصل والمحتويات المتعلقة بالآراء و المعلومات المدرجة في هذا الموقع الإلكتروني إلى القضاء الحصري التابع لمحاكم دولة الكويت بما لا يتعارض وأحكام الشريعة الإسلامية الغراء. ولا تتحمل شركة بيتك كابيتال للإستثمار أي مسؤولية في حالة إستخدام محتويات هذا الموقع في بلدان أخرى تخضع لقوانينها الخاصة.

Disclaimer

The information contained in this document has been derived from sources believed to be accurate and reliable. KFH Capital Investment Company (KFH Capital) has not independently verified any information contained in this document. Therefore, neither KFH Capital nor any of its employees, representatives or officials gives any representation or warranty of reliability, completeness or accuracy of such information. This information should not be construed as an offer, invitation, promotion or solicitation to subscribe, purchase, maintain or sell any of the financial products mentioned here, nor does it constitute investment advice or a recommendation to enter into any transaction that would form whatsoever the basis of any contract or commitment.

The opinions in this report were prepared by KFH Capital for its clients based on the information obtained from public sources that are believed to be reliable, but that belief is not a warranty on the reliability of the information based upon for preparing the report. The published research report may be considered by KFH Capital when it decides to buy or sell proprietary positions in the securities mentioned in this report. For selected companies, KFH Capital's equity research analysts may identify shorter-term opportunities that are consistent or inconsistent with KFH Capital's existing, longer term Buy or Sell strategy. In addition, KFH Capital may trade for its own account as a result of the short term trading suggestions of analysts and may also engage in securities transactions in a manner inconsistent with this research report and with respect to securities covered by this report. Moreover, KFH Capital will sell to or buy from customers based on its principal criteria.

Opinions, estimates or projections in this report constitute the current conclusion of the author as of the date of this report. They do not necessarily reflect the opinions of KFH Capital and are subject to change without notice. Moreover, KFH Capital has no obligation to update, modify or amend this report or to otherwise notify a reader thereof in the event that any matter stated herein, or any opinion, projection, forecast or estimate set forth herein, changes or subsequently becomes inaccurate. The financial discussion and conclusion discussed in this report may not be suitable for all investors and investors must make their own investment decisions using their own independent advisors as they believe necessary and based upon their specific financial situations and investment objectives. Past performance is not necessarily indicative of future results and historical information in this report about companies, markets and securities does not guarantee future performance and investors are advised to take expert legal and financial advice before entering into any transaction similar to or inspired by the contents of this publication.

The use of any information contained in this report and taking any of investment decisions is the responsibility of the reader and included as part of his risks. Accordingly, neither KFH Capital nor any of its employees, representatives or officials shall be responsible for any investment decisions, damages, opportunity losses, direct or indirect losses related to using of information, data, analysis or opinions contained in this report. This report may not be reproduced, distributed or published by any person for any purpose without KFH Capital's prior written consent. Please cite source when quoting.

KFH Capital shall retain ownership of the copyright and all other intellectual property rights. You shall not quote our name or reproduce our logo in any form or medium without KFH Capital's prior written consent. This information is made available on the company's website (<http://www.kfhcapital.com.kw>) under Investment Research.

This disclaimer is subject to laws of the State of Kuwait. All disputes arising out of or relating to this disclaimer, contents of the opinions or information contained in this website shall be submitted to courts of the State of Kuwait and in line with provisions of Islamic Shariaa principals. KFH Capital shall not be held responsible for any liability in case of using the contents of this website in other countries and any use of the contents of this website shall be subject to the relevant laws of those countries