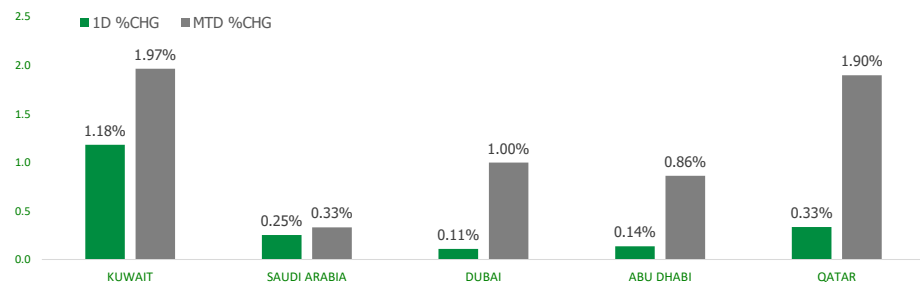


KFH Capital DAILY EQUITY MARKET UPDATE



Tuesday, July 9, 2024

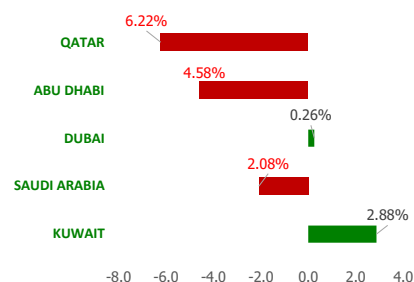
GCC INDICES - DAILY & MTD PERFORMANCE



GCC PERFORMANCE SNAPSHOT

Index	Close	52W High	52W Low	Market Cap (USD Mn)	Dividend Yield	PE Ratio
KUWAIT	7,692.01	8,219.10	6,899.51	113571.70	3.49	16.34
SAUDI	11,718.17	12,883.29	10,262.4	2703918.37	3.29	23.57
DUBAI	4,081.96	4,405.74	3,729.62	165101.12	5.91	8.35
ABU DHABI	9,133.33	10,051.61	8,709.10	693439.21	2.10	16.42
QATAR	10,156.86	11,129.89	9,165.64	140244.00	4.66	11.57

YTD PERFORMANCE - GCC INDICES



GCC TOP GAINERS

Company	Close	%Chng
Dubai Insurance Co PSC	AED 8.56	14.90
Sharjah Cement and Industrial Development CompanyPSC	AED 0.64	10.34
Saudi Reinsurance Company SJSC	SAR 28.3	9.69
Arabi Group Holdings KSCP	KWf 349	9.06
Kuwait Business Town Real Estate Co KPSC	KWf 57.9	8.22

Note: KWf=Kuwaiti Fils

Commodities & FX Rates Vs USD

Name	Close	YTD%
WTI Crude	82.22	15.27
ICE Brent	85.69	11.17
GBP	1.280	0.59
EURO	1.082	-1.94
JPY	160.81	14.00
KWD	0.306	-0.40

GCC TOP LOSERS

Company	Close	%Chg
Arabian Plastics Industries Company SJSC	SAR 38	-9.52
National Bank of Umm Al-Qaiwain PSC	AED 2.01	-9.46
Kuwait and Middle East Financial Investment Company KSCP	KWf 100	-9.09
Ghida Alsaltan for Fast Food Company CJSC	SAR 50.3	-8.55
Naba Alsaha Medical Services Company SCJSC	SAR 101	-8.35

Note: KWf=Kuwaiti Fils

Trading Parameters

Market Trading - by Volume*				
Most Active by Volume			Least Active by Volume	
Company	Close	Volume*	Company	Volume*
Drake & Scull International P J S C	AED 0.384	80,198,557	Rawasi Al Bina Investment Co	2.00
Eshraq Investments PJSC	AED 0.308	22,976,100	Knowledge Net Co	6.00
Anaam International Holding Group Company SJSC	SAR 1.09	21,071,961	Natural Gas Distribution Company CJSC	12.00
Multiply Group PJSC	AED 2.08	19,007,645	Gulf Insurance Group KSCP	28.00
Abu Dhabi National Hotels Co PJSC	AED 0.608	15,495,448	Food Gate Trading Company CJSC	49.00

Note: KWf=Kuwaiti Fils

* Volume & Value as of: Previous Trading Day

Market Trading - by Value*				
Most Active by Value			Least Active by Value	
Company	Close	Turnover (USD)*	Company	Turnover (USD)*
Saudi Arabian Oil Co	SAR 28.25	87,933,347	Rawasi Al Bina Investment Co	2.83
Saudi Advanced Industries Company SJSC	SAR 41.5	68,514,507	Privatization Holding Co KPSC	12.61
Al Rajhi Banking & Investment Corporation SJSC	SAR 80	54,130,045	Mashaer Holding Co KSCP	22.15
International Holding Company PJSC	AED 413	50,058,708	Knowledge Net Co	43.23
Saudi Steel Pipes Company SJSC	SAR 74.1	47,876,256	National Bank of Umm Al-Qaiwain PSC	66.76

Note: KWf=Kuwaiti Fils

* Volume & Value as of: Previous Trading Day

For any queries please contact : KFH Capital Research Department

Email: research@kfhcapital.com.kw

Phone No: 22987000

© KFH Capital Investments

Page 1

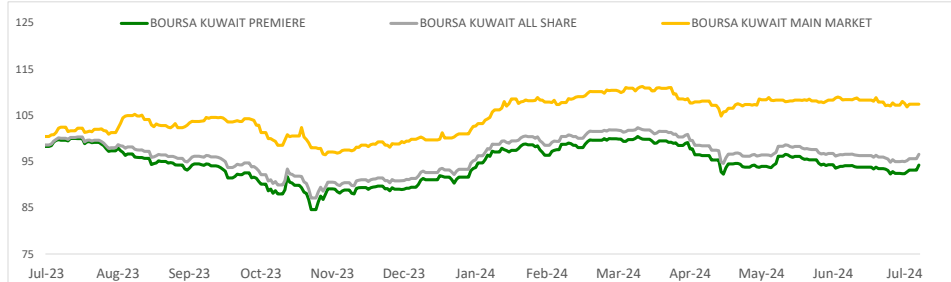
Data Provided by Refinitiv



KUWAIT UPDATE



PRICE PERFORMANCE



SECTOR PERFORMANCE SUMMARY

KSE Sector	Close	1D % Chg	MTD%	YTD%	52W High	52W Low
Consumer Staples Sector Index (Pr) Index	880.24	▲ 2.39	▲ 6.78	▲ 33.66	940.16	562.38
Financial Services Sector Index (PR) Index	1,341.53	▲ 1.65	▲ 2.31	▲ 10.67	0.00	1,139.02
Real Estate Sector Index (PR) Index	1,332.77	▲ 1.37	▲ 2.87	▲ 9.88	1,347.45	1,129.11
Banks Sector Index (PR) Index	1,742.80	▲ 1.05	▲ 1.80	▲ 5.79	1,819.41	1,528.91
Consumer Discretionary Sector Index (Pr) Index	1,569.84	▲ 0.75	▲ 1.94	▼ -2.12	1,787.59	1,403.74
Telecommunications Sector Index (PR) Index	993.46	▲ 0.69	▲ 1.00	▼ -10.11	1,203.27	976.88
Utilities Sector Index (PR) Index	434.21	▲ 0.61	▲ 3.13	▼ -4.62	534.21	384.21
Industrials Sector Index (PR) Index	785.33	▲ 0.18	▲ 1.65	▼ -13.50	1,085.77	734.57
Technology Sector Index (PR) Index	1,673.25	▲ 0.00	▲ 5.50	▲ 189.31	2,167.95	524.53
Health Care Sector Index (PR) Index	441.63	▲ 0.00	▲ 0.00	▼ -8.40	488.02	260.81

Market Trading - by Volume*

Most Active by Volume			Least Active by Volume		
Company	Close (Fils)	Volume (Shares)	Company	Close (Fils)	Volume (Shares)
GFH Financial Group BSC	KWf 93.1	26,305,185	Gulf Insurance Group KSCP	KWf 1656	28.00
Kuwait International Bank KSCP	KWf 188	15,429,916	Mashaer Holding Co KSCP	KWf 67.8	100.00
Kuwait Finance House KSCP	KWf 722	9,270,052	Kuwait Reinsurance Company KSCP	KWf 385	110.00
Kuwait Projects Company Holdina KSCP	KWf 117	8,931,252	National Industries Co KPSC	KWf 174	132.00
Kuwait Real Estate Company KPSC	KWf 232	8,043,070	Injazzat Real Estate Development Co KSCP	KWf 100.9	385.00

* Volume & Value as of: Previous Trading Day

NEWS

Most stock markets in the Gulf ended higher on Monday as investors grew more optimistic about a September U.S. rate cut, ahead of a busy week that will see the release of a key inflation report and Federal Reserve Chair Jerome Powell's testimony. A slowdown in U.S. jobs on Friday added further to the case for a Fed rate cut in September.

U.S. inflation is easing and the job market has returned to the "tight but not overheated" situation seen before the COVID-19 pandemic threw the U.S. economy into disarray, the Fed said on Friday.

Saudi Arabia's benchmark index .TASI gained 0.3%, with Al Rajhi Bank 1120.SE rising 0.6% and Saudi Awwal Bank 1060.SE advancing 3.2%.

Dubai's main share index .DFMGI added 0.3%, led by a gain in top lender Emirates NBD ENBD.DU and a 2% increase in diversified investment group Dubai Investments DINV.DU.

In Qatar, the index .QSI closed 0.3% higher, with Qatar Islamic Bank QISB.QA rising 0.7%, while Qatar National Bank QNBK.QA (QNB) was up 0.3%.

QNB, the Gulf's biggest lender, beat analyst estimates on Monday after reporting its net profit rose 10.8% in the second quarter from a year earlier.

The Abu Dhabi index .FTFADGI was down 0.1%.

Crude prices - a key catalyst for the Gulf's financial markets - edged lower after gaining for four weeks as supply disruption worries eased on hopes of a ceasefire deal in Gaza, but the potential impact of Hurricane Beryl on supplies kept the slide in check.

KSE TOP GAINERS

Company	Close (Fils)	%Chng
Arabi Group Holdings KSCP	KWf 349	9.06
Kuwait Business Town Real Estate Co KPSC	KWf 57.9	8.22
Al Ahleia Insurance Co SAKP	KWf 800	8.11
Beyout Investment Group Holding Company K.S.C.P	KWf 491	4.03
Mena Real Estate Co KSCP	KWf 79	3.95

KSE TOP LOSERS

Company	Close (Fils)	%Chng
Kuwait and Middle East Financial Investment Company KSCP	KWf 100	-9.09
United Projects for Aviation Services Co KSCP	KWf 181	-7.18
Gulf Insurance Group KSCP	KWf 1656	-4.99
Dar Al Thuraya Real Estate Co KSCP	KWf 95.4	-4.98
Osos Holding Group Company KSC	KWf 86	-4.97

Market Trading - by Value*

Most Active by Value			Least Active by Value		
Company	Close (Fils)	Turnover (KWD)	Company	Close (Fils)	Turnover (KWD)
Kuwait Finance House KSCP	KWf 722	6,683,986	Privatization Holding Co KPSC	KWf 38.6	3.86
Kuwait International Bank KSCP	KWf 188	2,872,742	Mashaer Holding Co KSCP	KWf 67.8	6.78
National Bank of Kuwait SAKP	KWf 855	2,577,289	National Industries Co KPSC	KWf 174	22.97
GFH Financial Group BSC	KWf 93.1	2,458,220	Injazzat Real Estate Development Co KSCP	KWf 100.9	36.61
Gulf Bank KSCP	KWf 280	2,013,618	Kuwait Reinsurance Company KSCP	KWf 385	42.36

* Volume & Value as of: Previous Trading Day

For any queries please contact : KFH Capital Research Department

Email: research@kfcapital.com.kw

Phone No: 22987000

© KFH Capital Investments

Page 2

Data Provided by Refinitiv

Disclaimer



إخلاء مسؤولية

إن المعلومات الواردة في هذا التقرير مستمدة من مصادر يعتقد أنها دقيقة وموثوقة. لم يتم التحقق بصفة مستقلة من قبل شركة بيتك كابيتال للإستثمار عن أي من المعلومات الواردة في هذا التقرير. وتبعا لذلك، فإن أي من شركة بيتك كابيتال للإستثمار أو ممثليها أو موظفيها أو مسؤوليها لا يضمنون أو يدعون موثوقية أو اكتمال أو دقة هذه المعلومات. ولا ينبغي لهذه المعلومات أن تفسر بأنها عرض، أو دعوة أو ترويج أو التماس للإكتتاب أو الشراء أو البيع أو الاحتفاظ لأي من المنتجات المالية المذكورة في هذا التقرير، كما أنها لا تشكل إطلاقاً المشورة أو التوصية للدخول في أي استثمارات أو صفقة من شأنها أن تشكل أساس لأي عقد أو التزام.

الآراء في هذا التقرير قد تم أعدادها من قبل شركة بيتك كابيتال للإستثمار لعملائها بناء على معلومات قد تم الحصول عليها من مصادر عامة يعتقد أنه يمكن الاعتماد عليها ولكن هذا الاعتقاد لا يضمن صحة المعلومات التي تم الاعتماد عليها لأعداد هذا التقرير. البحوث المنشورة في التقرير يمكن أن تأخذ بها شركة بيتك كابيتال للإستثمار عندما تقرر شراء أو بيع ملكية في الأسهم المذكورة في هذا التقرير. حيث تقوم شركة بيتك كابيتال للإستثمار بأجراء بحث تحليلي لخبرة مختارة من الشركات لتحديد الفرص القصيرة الأجل التي تتوافق أو تتعارض مع إستراتيجية شركة بيتك كابيتال للإستثمار بالشراء أو البيع على المدى الطويل. وبالإضافة إلى ذلك، فقد تقوم شركة بيتك كابيتال للإستثمار بالتداول أو الاتجار لحسابها الخاص، نتيجة اقتراحات المحللين على المدى القصير ويمكن لها أيضا الدخول في معاملات الأوراق المالية على نحو يتعارض مع هذا التقرير، كما أن البيع والشراء من وإلى العملاء يتم بناء على المعايير الأساسية التي تضعها شركة بيتك كابيتال للإستثمار.

وتشكل الآراء والتوقعات والتقديرية الواردة في هذا التقرير النتيجة الحالية التي توصل إليها معد التقرير اعتبارا من تاريخ هذا التقرير. وهي لا تعبر بالضرورة عن آراء شركة بيتك كابيتال للإستثمار وقابلة للتغيير دون سابق إنذار. وعلاوة على ذلك، ليس على شركة بيتك كابيتال للإستثمار أي التزام لتحديث أو تعديل أو تغيير هذا التقرير أو إبلاغ القارئ عن أي تغيير في التقرير، أو أي تغيير أو ثبوت عدم صحة في وقت لاحق لأي من الآراء أو التقديرات أو التوقعات أو التقييمات المبينة في هذا التقرير. إن المواضيع المالية التي نوقشت والنتائج التي تم استخلاصها في هذا التقرير قد لا تكون مناسبة لجميع المستثمرين، ويجب على المستثمرين اتخاذ القرارات الاستثمارية بأنفسهم و باستخدام مستشاريهم المستقلين لاتخاذ قرارات استثمارية تناسب أوضاعهم المالية الخاصة وأهدافهم الاستثمارية. الأداء في الماضي ليس بالضرورة مؤشرا على النتائج المستقبلية والمعلومات التاريخية في هذا التقرير عن الشركات والأسواق والأدوات المالية لا تضمن أدائها المستقبلي، وينصح المستثمرين باتخاذ مشورة الخبراء القانونيين والماليين قبل الدخول في أي صفقة مماثلة أو مستوحاة من مضمون هذا المنشور.

إن استخدام أي معلومات وردت في هذا التقرير واتخاذ أي قرارات إستثمارية عليها تعتبر من مسؤولية القارئ و من ضمن مخاطرته و لن تكون شركة بيتك كابيتال للإستثمار أو ممثليها أو موظفيها أو مسئولها مسؤولين عن أي قرارات إستثمارية أو أضرار أو فرص فائتة أو خسائر ناتجة عن أو متعلقة باستخدام المعلومات أو البيانات أو التحليلات أو الآراء الواردة في هذا التقرير سواء بصورة مباشرة أو غير مباشرة.

هذا التقرير لا يسمح باستنساخه أو توزيعه ونشره من قبل أي شخص ولاي غرض دون الحصول على موافقة خطية مسبقة من شركة بيتك كابيتال للإستثمار. ويرجى ذكر المصدر في حالة نقل أي معلومة مقتطعة من التقرير. سنحتفظ بملكية حقوق الطبع وكل حقوق الملكية الفكرية الأخرى. ولا يجوز لكم استخدام اسم شركتنا أو نسخ شعار الشركة بأي شكل أو أسلوب أو وسيلة بدون موافقة خطية مسبقة من شركتنا.

وهذه المعلومات متاحة للجميع على موقع الشركة بشبكة الإنترنت (www.kfhcapital.com.kw) ضمن قائمة البحوث والدراسات الإستشارية.

يخضع هذا النص القانوني لقوانين دولة الكويت. وتُقدّم كافة النزاعات الناشئة عن أو المتصلة بهذا النص والمحتويات المتعلقة بالآراء و المعلومات المدرجة في هذا الموقع الإلكتروني إلى القضاء الحضري التابع لمحاكم دولة الكويت بما لا يتعارض وأحكام الشريعة الإسلامية الغراء. ولا تتحمل شركة بيتك كابيتال للإستثمار أي مسؤولية في حالة استخدام محتويات هذا الموقع في بلدان أخرى تخضع لقوانينها الخاصة.

Disclaimer

The information contained in this document has been derived from sources believed to be accurate and reliable. KFH Capital Investment Company (KFH Capital) has not independently verified any information contained in this document. Therefore, neither KFH Capital nor any of its employees, representatives or officials gives any representation or warranty of reliability, completeness or accuracy of such information. This information should not be construed as an offer, invitation, promotion or solicitation to subscribe, purchase, maintain or sell any of the financial products mentioned here, nor does it constitute investment advice or a recommendation to enter into any transaction that would form whatsoever the basis of any contract or commitment.

The opinions in this report were prepared by KFH Capital for its clients based on the information obtained from public sources that are believed to be reliable, but that belief is not a warranty on the reliability of the information based upon for preparing the report. The published research report may be considered by KFH Capital when it decides to buy or sell proprietary positions in the securities mentioned in this report. For selected companies, KFH Capital's equity research analysts may identify shorter-term opportunities that are consistent or inconsistent with KFH Capital's existing, longer term Buy or Sell strategy. In addition, KFH Capital may trade for its own account as a result of the short term trading suggestions of analysts and may also engage in securities transactions in a manner inconsistent with this research report and with respect to securities covered by this report. Moreover, KFH Capital will sell to or buy from customers based on its principal criteria.

Opinions, estimates or projections in this report constitute the current conclusion of the author as of the date of this report. They do not necessarily reflect the opinions of KFH Capital and are subject to change without notice. Moreover, KFH Capital has no obligation to update, modify or amend this report or to otherwise notify a reader thereof in the event that any matter stated herein, or any opinion, projection, forecast or estimate set forth herein, changes or subsequently becomes inaccurate. The financial discussion and conclusion discussed in this report may not be suitable for all investors and investors must make their own investment decisions using their own independent advisors as they believe necessary and based upon their specific financial situations and investment objectives. Past performance is not necessarily indicative of future results and historical information in this report about companies, markets and securities does not guarantee future performance and investors are advised to take expert legal and financial advice before entering into any transaction similar to or inspired by the contents of this publication.

The use of any information contained in this report and taking any of investment decisions is the responsibility of the reader and included as part of his risks. Accordingly, neither KFH Capital nor any of its employees, representatives or officials shall be responsible for any investment decisions, damages, opportunity losses, direct or indirect losses related to using of information, data, analysis or opinions contained in this report. This report may not be reproduced, distributed or published by any person for any purpose without KFH Capital's prior written consent. Please cite source when quoting.

KFH Capital shall retain ownership of the copyright and all other intellectual property rights. You shall not quote our name or reproduce our logo in any form or medium without KFH Capital's prior written consent. This information is made available on the company's website (<http://www.kfhcapital.com.kw>) under Investment Research.

This disclaimer is subject to laws of the State of Kuwait. All disputes arising out of or relating to this disclaimer, contents of the opinions or information contained in this website shall be submitted to courts of the State of Kuwait and in line with provisions of Islamic Shariaa

For any queries please contact : KFH Capital Research Department

Email: research@kfhcapital.com.kw

Phone No: 22987000

© KFH Capital Investments

Page 3

Data Provided by Refinitiv