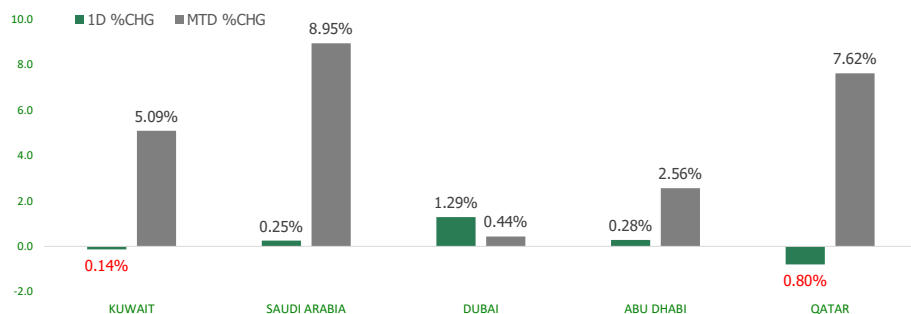


KFH Capital DAILY EQUITY MARKET UPDATE

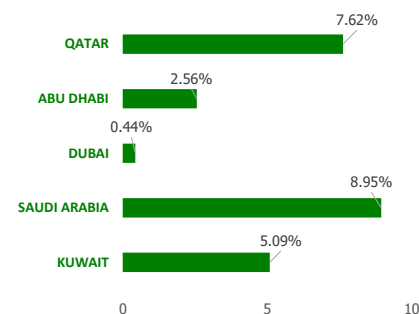


Sunday, January 23, 2022

GCC INDICES - DAILY & MTD PERFORMANCE



YTD PERFORMANCE - GCC INDICES



Commodities & FX Rates Vs USD

Name	Close	YTD%
WTI Crude	84.83	13.20
ICE Brent	87.90	13.00
GBP	1.355	0.18
EURO	1.134	-0.25
JPY	113.68	-1.22
KWD	0.302	-0.06

GCC PERFORMANCE SNAPSHOT

Index	Close	52W High	52W Low	Market Cap (USD Mn)	Dividend Yield	PE Ratio
KUWAIT	8,027.98	8,135.39	6,146.33	109295.00	1.82	14.13
SAUDI	12,290.96	12,291.05	8,464.47	2788867.52	2.22	23.03
DUBAI	3,209.82	3,300.97	2,481.44	95314.44	2.67	14.31
ABU DHABI	8,379.48	9,076.96	5,163.43	389191.18	2.67	21.00
QATAR	12,511.98	12,624.05	9,950.54	174853.17	2.49	15.90

GCC TOP GAINERS

Company	Close	%Chng
Kuwait Syrian Holding Co KSCP	KWf 54.9	14.61
Al Manar Financing and Leasing Co KSCC	KWf 78.1	8.17
Ajwan Gulf Real Estate Company KSCP	KWf 28.4	7.98
Emirates NBD Bank PJSC	AED 13.5	6.30
Inovest BSC Public	KWf 157	6.08

GCC TOP LOSERS

Company	Close	%Chng
Commercial Bank PSQC	QAR 6.925	-6.83
IFA Hotels and Resorts Co KPSC	KWf 57.2	-4.98
Shuaiba Industrial Company KPSC	KWf 208	-4.59
Al-Massaleh Real Estate Company KSCP	KWf 48	-4.00
National Real Estate Co KSCP	KWf 224	-3.45

Note: KWf=Kuwaiti Fils

Note: KWf=Kuwaiti Fils

Trading Parameters

Market Trading - by Volume*

Most Active by Volume

Company	Close	Volume*
Aldar Properties Pjsc	AED 4.15	60,437,345.0
Ahli United Bank BSC	KWf 281	41,801,614.0
Qatar Aluminum Manufacturing Company KSCP	QAR 2.038	31,421,037.0
Arabtec Holding PJSC	AED 0.53	29,158,195.0
Aayan Leasing and Investment Company KSCP	KWf 176	26,648,295.0

Least Active by Volume

Company	Close	Volume*
Al Kout Industrial Projects Company KPSC	KWf 496	1.00
Hilal Cement Company Kscp	KWf 141	1.00
Palms Agro Production Co KSCP	KWf 63.6	1.00
Kuwait Reinsurance Company KSCP	KWf 262	2.00
Al Argan International Real Estate Co KSCP	KWf 113	5.00

Note: KWf=Kuwaiti Fils

* Volume & Value as of: Previous Trading Day

Market Trading - by Value*

Most Active by Value

Company	Close	Turnover (USD)*
Al Rajhi Banking & Investment Corporation SJSC	SAR 150.4	141,995,398.42
International Holding Company PJSC	AED 155	86,150,056.36
First Abu Dhabi Bank PJSC	AED 20.3	83,114,957.17
Sadr Logistics Company SJSC	SAR 83.9	79,498,131.83
Saudi Telecom Company SJSC	SAR 122	72,981,634.45

Least Active by Value

Company	Close	Turnover (USD)*
Palms Agro Production Co KSCP	KWf 63.6	0.21
Dar Al Takaful PJSC	AED 1.15	0.81
Fujairah Cement Industries Co PSC	KWf 53	1.76
Al Argan International Real Estate Co KSCP	KWf 113	1.87
Damac Properties Dubai PJSC Co	AED 1.4	5.62

Note: KWf=Kuwaiti Fils

* Volume & Value as of: Previous Trading Day

For any queries please contact : KFH Capital Research Department

© KFH Capital Investments

Page 1

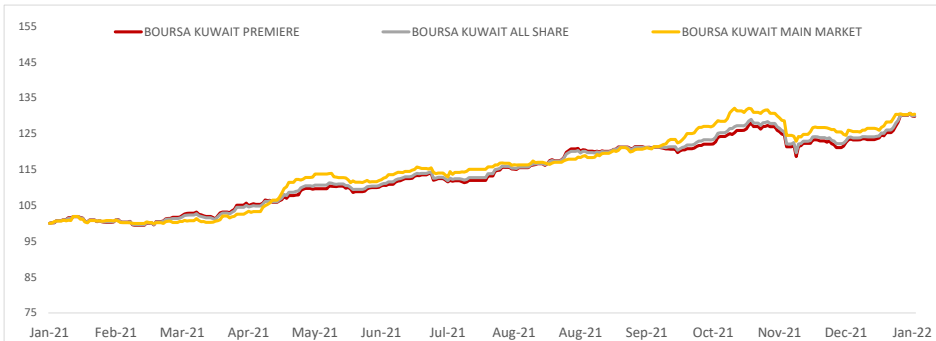
Email Id: IRD@KFHCAPITAL.COM.KW

Phone No: 22987000

Data Provided by Thomson Reuters



PRICE PERFORMANCE



SECTOR PERFORMANCE SUMMARY

KSE Sector	Close	1D % Chg	MTD%	YTD%	52W High	52W Low
Technology Sector Index (PR) Index	680.21	▲ 1.08	▼ -0.53	▼ -0.53	887.55	503.43
Financial Services Sector Index (PR) Index	1,521.15	▲ 0.42	▲ 6.87	▲ 6.87	1,524.74	947.12
Basic Materials Sector Index (PR) Index	1,105.37	▲ 0.12	▲ 7.86	▲ 7.86	1,213.17	910.35
Health Care Sector Index (PR) Index	811.18	■ 0.00	▲ 1.78	▲ 1.78	824.71	759.11
Insurance Sector Index (PR) Index	1,515.76	▼ -0.02	▼ -1.15	▼ -1.15	1,675.71	1,132.73
Real Estate Sector Index (PR) Index	1,362.16	▼ -0.50	▲ 2.70	▲ 2.70	1,437.95	971.78
Utilities Sector Index (PR) Index	594.74	▼ -0.44	▼ -0.88	▼ -0.88	726.32	578.95
Consumer Staples Sector Index (Pr) Index	734.15	▼ -0.28	▲ 0.42	▲ 0.42	842.41	705.32
Industrials Sector Index (PR) Index	1,164.26	▼ -0.27	▲ 1.99	▲ 1.99	1,270.14	880.94
Telecommunications Sector Index (PR) Index	1,093.87	▼ -0.25	▲ 0.41	▲ 0.41	1,179.63	1,055.89

NEWS

The KSE Premier Market Index closed the week at 8,027.98 down 0.37% (30.14 points) compared to previous week close of 8,058.12. The weekly candle body is a narrow body with a long upper shadow at the peak an indication of probably reversal.

The weekly price action saw the Index open at 8,068.53 record a weekly high of 8,135.39 after which bears dominated the week as the Index recorded a low of 8,011.49 to eventually close near its low. The Index tests the 8,010-8,000-support level as we write a close below that would lead to the Index testing the 7,800 levels.

On trading parameters, the total volume of shares traded during the week stood at 576.8 million shares above the Trailing Twelve Month (TTM) weekly average volume of 434.87 million shares. While the value traded during the same period was at KWD 210.83 million above the TTM weekly average of KWD 159.69 million.

KSE TOP GAINERS

Company	Close (Fils)	%Chng
Kuwait Syrian Holding Co KSCP	54.90	14.61
Al Manar Financing and Leasing Co KSCC	78.10	8.17
Ajwan Gulf Real Estate Company KSCP	28.40	7.98
Inovest BSC Public	157.00	6.08
Kuwait Real Estate Holding Co KPSC	47.80	4.82

KSE TOP LOSERS

Company	Close (Fils)	%Chng
IFA Hotels and Resorts Co KPSC	57.20	-4.98
Shuaiba Industrial Company KPSC	208.00	-4.59
Al-Massaleh Real Estate Company KSCP	48.00	-4.00
National Real Estate Co KSCP	224.00	-3.45
Sanam Real Estate Company KSCP	74.00	-2.63

Market Trading - by Volume*

Most Active by Volume

Company	Close (Fils)	Volume (Shares)
Ahli United Bank BSC	281.00	41,801,614.00
Aayan Leasing and Investment Company KSCP	176.00	26,648,295.00
National Real Estate Co KSCP	224.00	18,176,758.00
Kuwait Projects Company Holding KSCP	169.00	15,467,443.00
Burgan Bank KPSC	260.00	13,368,879.00

Least Active by Volume

Company	Close (Fils)	Volume (Shares)
Al Kout Industrial Projects Company KPSC	496.00	1.00
Hilal Cement Company Kscp	141.00	1.00
Palms Agro Production Co KSCP	63.60	1.00
Kuwait Reinsurance Company KSCP	262.00	2.00
Al Argan International Real Estate Co KSCP	113.00	5.00

* Volume & Value as of: Previous Trading Day

Market Trading - by Value*

Most Active by Value

Company	Close (Fils)	Turnover (KWD Mn)
Ahli United Bank BSC	281.00	11.74
National Bank of Kuwait SAKP	1044.00	6.78
Aayan Leasing and Investment Company KSCP	176.00	4.71
Kuwait Finance House Kscp	910.00	4.62
National Real Estate Co KSCP	224.00	4.10

Least Active by Value

Company	Close (Fils)	Turnover (KWD)
Palms Agro Production Co KSCP	63.60	64.00
Fujairah Cement Industries Co PSC	53.00	530.00
Al Argan International Real Estate Co KSCP	113.00	565.00
United Projects for Aviation Services Co KSCP	260.00	2,600.00
Tamdeen Investment Co KSCP	380.00	5,700.00

* Volume & Value as of: Previous Trading Day

إخلاء مسؤولية

إن المعلومات الواردة في هذا التقرير مستمدة من مصادر يعتقد أنها دقيقة وموثوقة. لم يتم التحقق بصفة مستقلة من قبل شركة بينك كابيتال للإستثمار عن أي من المعلومات الواردة في هذا التقرير. وتبعاً لذلك، فإن أي من شركة بينك كابيتال للإستثمار أو ممثليها أو موظفيها أو مسؤوليها لا يضمنون أو يدعون موثوقية أو اكتمال أو دقة هذه المعلومات. ولا ينبغي لهذه المعلومات أن تفسر بأنها عرض، أو دعوة أو ترويج أو التماس للإكتتاب أو الشراء أو البيع أو الاحتفاظ لأي من المنتجات المالية المذكورة في هذا التقرير، كما أنها لا تشكل اطلاقاً المشورة أو التوصية للدخول في أي استثمارات أو صفقة من شأنها أن تشكل أساساً لأي عقد أو التزام.

الأراء في هذا التقرير قد تم إعدادها من قبل شركة بينك كابيتال للإستثمار لعملائها بناء على معلومات قد تم الحصول عليها من مصادر عامة يعتقد أنه يمكن الاعتماد عليها ولكن هذا الاعتقاد لا يضمن صحة المعلومات التي تم الاعتماد عليها لاعداد هذا التقرير. البحوث المنشورة في التقرير يمكن أن تأخذ بها شركة بينك كابيتال للإستثمار عندما تقرر شراء أو بيع ملكية في الأسهم المذكورة في هذا التقرير. حيث تقوم شركة بينك كابيتال للإستثمار بأجراء بحث تحليلي لنخبة مختارة من الشركات لتحديد الفرص القصيرة الأجل التي تتوافق أو تتعارض مع إستراتيجية شركة بينك كابيتال للإستثمار بالشراء أو البيع على المدى الطويل. وبالإضافة إلى ذلك، فقد تقوم شركة بينك كابيتال للإستثمار بالتداول أو الاتجار لحسابها الخاص، نتيجة اقتراحات المحللين على المدى القصير ويمكن لها أيضاً الدخول في معاملات الأوراق المالية على نحو يتعارض مع هذا التقرير، كما أن البيع والشراء من وإلى العملاء يتم بناء على المعايير الأساسية التي تضعها شركة بينك كابيتال للإستثمار.

وتشكل الآراء والتوقعات والتقدير الواردة في هذا التقرير النتيجة الحالية التي توصل إليها معد التقرير اعتباراً من تاريخ هذا التقرير. وهي لا تعبر بالضرورة عن آراء شركة بينك كابيتال للإستثمار وقابلة للتغيير دون سابق إنذار. وعلاوة على ذلك، ليس على شركة بينك كابيتال للإستثمار أي التزام لتحديث أو تعديل أو تغيير هذا التقرير أو إبلاغ الفارئ عن أي تغيير في التقرير، أو أي تغيير أو نبوت عدم صحة في وقت لاحق لأي من الآراء أو التقديرات أو التوقعات أو التقييمات المبينة في هذا التقرير. إن المواضيع المالية التي نوقشت والناتج التي تم استخلاصها في هذا التقرير قد لا تكون مناسبة لجميع المستثمرين، ويجب على المستثمرين اتخاذ القرارات الاستثمارية بأنفسهم وباستخدام مستشاريهم المستقلين لاتخاذ قرارات استثمارية تناسب أوضاعهم المالية الخاصة وأهدافهم الاستثمارية. الأداء في الماضي ليس بالضرورة مؤشراً على النتائج المستقبلية والمعلومات التاريخية في هذا التقرير عن الشركات والأسواق والأدوات المالية لا تضمن أدائها المستقبلي، وينصح المستثمرين باتخاذ مشورة الخبراء القانونيين والماليين قبل الدخول في أي صفقة مماثلة أو مستوحاة من مضمون هذا المنشور.

إن استخدام أي معلومات وردت في هذا التقرير واتخاذ أي قرارات استثمارية عليها تعتبر من مسؤولية الفارئ و من ضمن مخاطرته و لن تكون شركة بينك كابيتال للإستثمار أو ممثليها أو موظفيها أو مسؤوليها مسؤولين عن أي قرارات استثمارية أو أضرار أو فرص فائتة أو خسائر ناتجة عن أو متعلقة باستخدام المعلومات أو البيانات أو التحليلات أو الآراء الواردة في هذا التقرير سواء بصورة مباشرة أو غير مباشرة.

هذا التقرير لا يسمح باستنساخه أو توزيعه ونشره من قبل أي شخص ولاي عرض دون الحصول على موافقة خطية مسبقة من شركة بينك كابيتال للإستثمار. ويرجى ذكر المصدر في حالة نقل أي معلومة مقتطفة من التقرير. سنحتفظ بملكية حقوق الطبع وكل حقوق الملكية الفكرية الأخرى. ولا يجوز لكم استخدام اسم شركتنا أو نسخ شعار الشركة بأي شكل أو أسلوب أو وسيلة بدون موافقة خطية مسبقة من شركتنا.

وهذه المعلومات متاحة للجميع على موقع الشركة بشبكة الإنترنت (www.kfhcapital.com.kw) ضمن قائمة البحوث والدراسات الإستشارية.

يخضع هذا التنصل القانوني لقوانين دولة الكويت. وتُقدّم كافة النزاعات الناشئة عن أو المتصلة بهذا التنصل والمحتويات المتعلقة بالآراء و المعلومات المدرجة في هذا الموقع الإلكتروني إلى القضاء الحصري التابع لمحاكم دولة الكويت بما لا يتعارض وأحكام الشريعة الإسلامية الفراء. ولا تتحمل شركة بينك كابيتال للإستثمار أي مسؤولية في حالة استخدام محتويات هذا الموقع في بلدان أخرى تخضع لقوانينها الخاصة.

Disclaimer

The information contained in this document has been derived from sources believed to be accurate and reliable. KFH Capital Investment Company (KFH Capital) has not independently verified any information contained in this document. Therefore, neither KFH Capital nor any of its employees, representatives or officials gives any representation or warranty of reliability, completeness or accuracy of such information. This information should not be construed as an offer, invitation, promotion or solicitation to subscribe, purchase, maintain or sell any of the financial products mentioned here, nor does it constitute investment advice or a recommendation to enter into any transaction that would form whatsoever the basis of any contract or commitment.

The opinions in this report were prepared by KFH Capital for its clients based on the information obtained from public sources that are believed to be reliable, but that belief is not a warranty on the reliability of the information based upon for preparing the report. The published research report may be considered by KFH Capital when it decides to buy or sell proprietary positions in the securities mentioned in this report. For selected companies, KFH Capital's equity research analysts may identify shorter-term opportunities that are consistent or inconsistent with KFH Capital's existing, longer term Buy or Sell strategy. In addition, KFH Capital may trade for its own account as a result of the short term trading suggestions of analysts and may also engage in securities transactions in a manner inconsistent with this research report and with respect to securities covered by this report. Moreover, KFH Capital will sell to or buy from customers based on its principal criteria.

Opinions, estimates or projections in this report constitute the current conclusion of the author as of the date of this report. They do not necessarily reflect the opinions of KFH Capital and are subject to change without notice. Moreover, KFH Capital has no obligation to update, modify or amend this report or to otherwise notify a reader thereof in the event that any matter stated herein, or any opinion, projection, forecast or estimate set forth herein, changes or subsequently becomes inaccurate. The financial discussion and conclusion discussed in this report may not be suitable for all investors and investors must make their own investment decisions using their own independent advisors as they believe necessary and based upon their specific financial situations and investment objectives. Past performance is not necessarily indicative of future results and historical information in this report about companies, markets and securities does not guarantee future performance and investors are advised to take expert legal and financial advice before entering into any transaction similar to or inspired by the contents of this publication.

The use of any information contained in this report and taking any of investment decisions is the responsibility of the reader and included as part of his risks. Accordingly, neither KFH Capital nor any of its employees, representatives or officials shall be responsible for any investment decisions, damages, opportunity losses, direct or indirect losses related to using of information, data, analysis or opinions contained in this report. This report may not be reproduced, distributed or published by any person for any purpose without KFH Capital's prior written consent. Please cite source when quoting.

KFH Capital shall retain ownership of the copyright and all other intellectual property rights. You shall not quote our name or reproduce our logo in any form or medium without KFH Capital's prior written consent. This information is made available on the company's website (<http://www.kfhcapital.com.kw>) under Investment Research.

This disclaimer is subject to laws of the State of Kuwait. All disputes arising out of or relating to this disclaimer, contents of the opinions or information contained in this website shall be submitted to courts of the State of Kuwait and in line with provisions of Islamic Shariaa principals. KFH Capital shall not be held responsible for any liability in case of using the contents of this website in other countries and any use of the contents of this website shall be subject to the relevant laws of those countries