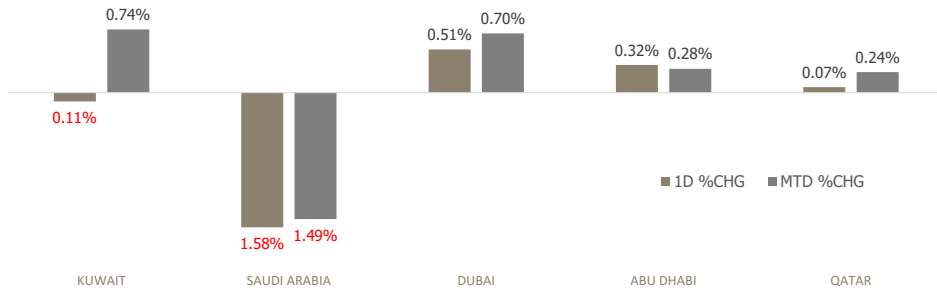


KFH Capital DAILY EQUITY MARKET UPDATE

Wednesday, March 5, 2025



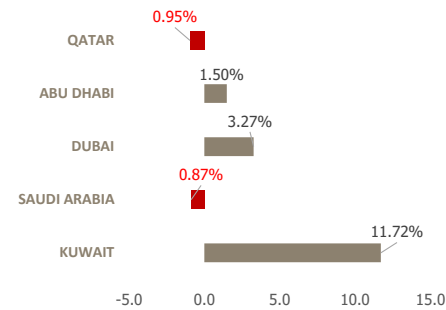
GCC INDICES - DAILY & MTD PERFORMANCE



GCC PERFORMANCE SNAPSHOT

Index	Close	52W High	52W Low	Market Cap (USD Mn)	Dividend Yield	PE Ratio
KUWAIT	8,757.81	8,783.03	7,409.61	424,445	3.28	16.78
SAUDI	11,931.70	12,883.29	11,318.1	702,625	3.49	17.77
DUBAI	5,354.65	5,398.08	3,946.40	59,283	5.30	10.29
ABU DHABI	9,591.34	9,813.60	8,709.10	201,066	2.28	18.54
QATAR	10,470.94	10,747.66	9,165.64	39,796	4.76	11.46

YTD PERFORMANCE - GCC INDICES



GCC TOP GAINERS

Company	Close	%Chng
Abu Dhabi National Takaful Company PSC	AED 4.63	14.89
National Cement Co PSC	AED 3.71	12.77
Union Properties PJSC	AED 0.555	11.90
Al Madar Finance and Investment Co KSCP	KWf 107	8.41
Kuwait and Middle East Financial Investment Company KSCP	KWf 164	7.89

Note: KWf=Kuwaiti Fils

Commodities & FX Rates Vs USD

Name	Close	YTD%
WTI Crude	68.04	-5.33
ICE Brent	71.13	-4.94
GBP	1.279	2.26
EURO	1.062	2.62
JPY	149.80	-4.70
KWD	0.308	0.10

GCC TOP LOSERS

Company	Close	%Chg
Al Etihad Cooperative Insurance Company SJSC	SAR 15.66	-8.42
Elm Company SJSC	SAR 1006	-6.51
Alwasail Industrial Company SJSC	SAR 3.35	-6.42
National International Holding Co KSCP	KWf 169	-6.11
Middle East Healthcare Company SJSC	SAR 69.1	-5.86

Note: KWf=Kuwaiti Fils

Trading Parameters

Market Trading - by Volume*

Most Active by Volume			Least Active by Volume		
Company	Close	Volume*	Company	Close	Volume*
Union Properties PJSC	AED 0.555	140,665,013	Bena Steel Industries Company SJSC	SAR 38.95	1.00
Oula Fuel Marketing Co KSCP	KWf 545	139,381,174	Amwaj International Company SJSC	SAR 48	2.00
Kuwait Projects Company Holding KSCP	KWf 103	72,168,221	Aram Group PJSC	AED 1.68	10.00
Kuwait Business Town Real Estate Co KPSC	KWf 190	43,089,509	Emirates Investment Bank PJSC	AED 85	27.00
Saudi Darb Investment Co	SAR 0.39	35,010,783	Chimera S&P UAE UCITS ETF - Class D - Inc	AED 5.28	100.00

Note: KWf=Kuwaiti Fils

* Volume & Value as of: Previous Trading Day

Market Trading - by Value*

Most Active by Value			Least Active by Value		
Company	Close	Turnover (USD)*	Company	Close	Turnover (USD)*
Oula Fuel Marketing Co KSCP	KWf 545	248,599,486	Abu Dhabi National Takaful Company PSC	AED 4.63	2.52
Saudi Arabian Oil Co	SAR 26.9	160,947,562	Aram Group PJSC	AED 1.68	4.57
Al Rajhi Banking and Investment Corporation SJSC	SAR 100.6	141,227,638	Enma Al-Rawabi Co	SAR 27.6	7.19
Saudi National Bank SJSC	SAR 35.1	61,905,353	Bena Steel Industries Company SJSC	SAR 38.95	10.20
Saudi Telecom Company SJSC	SAR 45.45	60,586,034	Alhasoob Co	SAR 64.9	16.79

Note: KWf=Kuwaiti Fils

* Volume & Value as of: Previous Trading Day

For any queries please contact : KFH Capital Research Department

Email: research@kfhcapital.com.kw

Phone No: 22987000

© KFH Capital Investment

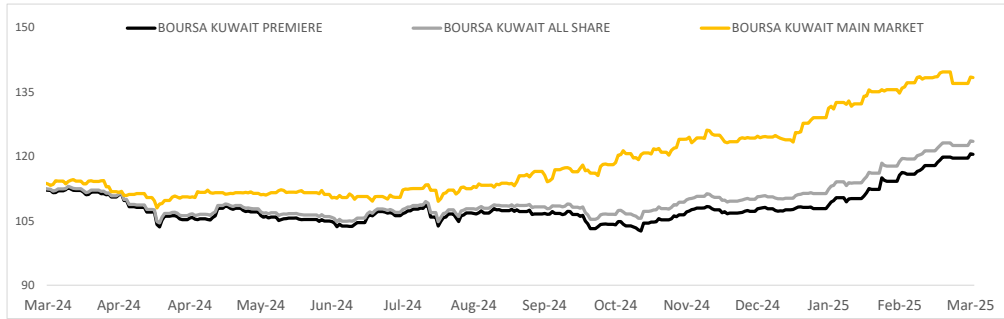
Data Provided by Refinitiv



KUWAIT UPDATE



PRICE PERFORMANCE



SECTOR PERFORMANCE SUMMARY

KSE Sector	Close	1D % Chg	MTD%	YTD%	52W High	52W Low
Consumer Staples Sector Index (Pr) Index	1,054.20	▲ 1.89	▲ 1.72	▲ 5.56	1,222.00	705.62
Basic Materials Sector Index (PR) Index	923.08	▲ 0.16	▼ -0.95	▲ 1.30	1,232.48	725.32
Financial Services Sector Index (PR) Index	1,561.17	▲ 0.12	▼ -0.48	▲ 3.35	1,577.35	1,269.02
Real Estate Sector Index (PR) Index	1,578.19	▲ 0.11	▲ 1.00	▲ 16.63	1,588.65	1,260.24
Insurance Sector Index (PR) Index	2,116.68	▲ 0.05	▲ 2.51	▲ 2.99	2,596.14	1,857.40
Consumer Discretionary Sector Index (Pr) Index	2,423.34	▲ 0.05	▲ 4.29	▲ 14.16	2,623.74	1,521.61
Utilities Sector Index (PR) Index	418.42	■ 0.00	▲ 2.58	▲ 5.30	455.26	373.68
Industrials Sector Index (PR) Index	759.80	▼ -0.12	▼ -0.40	▲ 5.00	1,085.77	668.01
Banks Sector Index (PR) Index	2,053.68	▼ -0.15	▲ 1.22	▲ 13.47	2,061.79	1,683.44
Telecommunications Sector Index (PR) Index	1,047.88	▼ -0.29	▼ -1.97	▲ 2.96	1,133.12	938.84

Market Trading - by Volume*

Most Active by Volume			Least Active by Volume		
Company	Close (Fils)	Volume (Shares)	Company	Close (Fils)	Volume (Shares)
Oula Fuel Marketing Co KSCP	KWf 545	139,381,174	Credit Rating and Collection Co KSCP	KWf 48	667.00
Kuwait Projects Company Holding KSCP	KWf 103	72,168,221	National Industries Co KPSC	KWf 230	1791.00
Kuwait Business Town Real Estate Co KPSC	KWf 190	43,089,509	Advanced Technology Co KSCP	KWf 712	1810.00
Sokouk Holding Co KSCP	KWf 63.2	15,447,773	United Projects for Aviation Services Co KSCP	KWf 176	2550.00
Warba Bank KSCP	KWf 239	11,112,824	Shuaiba Industrial Company KPSC	KWf 197	7472.00

* Volume & Value as of: Previous Trading Day

NEWS

Stock markets in the Gulf ended mixed on Tuesday as new U.S. tariffs threatened to escalate global trade tensions, while Saudi Aramco's disappointing earnings weighed on investor sentiment. U.S. President Donald Trump's new 25% tariffs on imports from Mexico and Canada took effect on Tuesday, along with a doubling of duties on Chinese goods to 20%, launching new trade conflicts with the top three U.S. trading partners.

Saudi Arabia's benchmark index .TASI dropped 1.6%, weighed by a 2.2% fall in Aramco (2222) after the oil giant reported a drop in annual profit and signalled it will slash its dividend payouts by nearly a third this year to \$85.4 billion. The sharply lower dividends could also mean fewer funds for the kingdom, which directly owns 81.5% of Aramco, as it races to complete several mammoth projects and possibly faces a wider budget deficit. The firm also declared \$200 million in performance-linked dividends to be paid in the first quarter of 2025, a steep decline from the nearly \$10.8 billion declared for each quarter of 2024. The kingdom's energy index .TENI was down 2.2%.

In Abu Dhabi, the index .FTFADGI finished 0.3% higher, helped by a 1.5% gain in petrochemical firm Borouge after the announcement of its merger with Borealis to form the world's fourth largest polyolefins firm by production capacity.

The merged entity, Borouge Group International, will combine two joint ventures: Borealis, which is 75% owned by Austria's OMV and 25% by Abu Dhabi National Oil Company, and Borouge, which is 54% owned by ADNOC and 36% by Borealis.

Dubai's main share index .DFMGI gained 0.5%, led by a 2.2% rise in blue-chip developer Emaar Properties.

KSE TOP GAINERS

Company	Close (Fils)	%Chng
Al Madar Finance and Investment Co KSCP	KWf 107	8.41
Kuwait and Middle East Financial Investment Company	KWf 164	7.89
Warba Capital Holding Company KSCP	KWf 304	7.80
Tamdeen Investment Co KSCP	KWf 720	6.67
ACICO Industries Company KSCP	KWf 85.5	5.43

KSE TOP LOSERS

Company	Close (Fils)	%Chng
National International Holding Co KSCP	KWf 169	-6.11
Advanced Technology Co KSCP	KWf 712	-4.94
United Projects for Aviation Services Co KSCP	KWf 176	-4.86
Dar Al Thuraya Real Estate Co KSCP	KWf 99	-4.81
Al-Deera Holding Company KPSC	KWf 419	-4.56

Market Trading - by Value*

Most Active by Value			Least Active by Value		
Company	Close (Fils)	Turnover (KWD)	Company	Close (Fils)	Turnover (KWD)
Oula Fuel Marketing Co KSCP	KWf 545	76,645,708	Credit Rating and Collection Co KSCP	KWf 48	32.22
Kuwait Business Town Real Estate Co KPSC	KWf 190	8,238,283	National Industries Co KPSC	KWf 230	411.93
Kuwait Finance House KSCP	KWf 808	7,454,811	United Projects for Aviation Services Co KSCP	KWf 176	448.80
Kuwait Projects Company Holding KSCP	KWf 103	7,448,482	Kuwait Emirates Holding Company KSCP	KWf 51.8	797.07
National Bank of Kuwait SAKP	KWf 1044	6,568,334	Advanced Technology Co KSCP	KWf 712	1288.83

* Volume & Value as of: Previous Trading Day

For any queries please contact : KFH Capital Research Department

Email: research@kfcapital.com.kw

Phone No: 22987000

© KFH Capital Investment

Page 2

Data Provided by Refinitiv

Disclaimer



إخلاء مسؤولية

إن المعلومات الواردة في هذا التقرير مستمدة من مصادر يعتقد أنها دقيقة وموثوقة. لم يتم التحقق بصفة مستقلة من قبل شركة بيتك كابيتال للإستثمار عن أي من المعلومات الواردة في هذا التقرير. وتبعا لذلك، فإن أي من شركة بيتك كابيتال للإستثمار أو ممثليها أو موظفيها أو مسؤوليها لا يضمنون أو يدعون موثوقية أو اكتمال أو دقة هذه المعلومات. ولا ينبغي لهذه المعلومات أن تفسر بأنها عرض، أو دعوة أو ترويج أو التماس للإكتساب أو البيع أو الاحتفاظ لأي من المنتجات المالية المذكورة في هذا التقرير، كما أنها لا تشكل إطلاقاً المشورة أو التوصية للدخول في أي استثمارات أو صفقة من شأنها أن تشكل أساساً لأي عقد أو إبرام.

الآراء في هذا التقرير قد تم إعدادها من قبل شركة بيتك كابيتال للإستثمار لعملائها بناء على معلومات قد تم الحصول عليها من مصادر عامة يعتقد أنه يمكن الاعتماد عليها ولكن هذا الاعتقاد لا يضمن صحة المعلومات التي تم الاعتماد عليها لأعداد هذا التقرير. البحوث المنشورة في التقرير يمكن أن تأخذ بها شركة بيتك كابيتال للإستثمار عندما تقرر شراء أو بيع ملكية في الأسهم المذكورة في هذا التقرير. حيث تقوم شركة بيتك كابيتال للإستثمار بأجراء بحث تحليلي لنخبة مختارة من الشركات لتحديد الفرص القصيرة الأجل التي تتوافق أو تتعارض مع إستراتيجية شركة بيتك كابيتال للإستثمار بالشراء أو البيع على المدى الطويل. وبالإضافة إلى ذلك، فقد تقوم شركة بيتك كابيتال للإستثمار بالتداول أو الانجار لحسابها الخاص، نتيجة اقتراحات المحللين على المدى القصير ويمكن لها أيضاً الدخول في معاملات الأوراق المالية على نحو يتعارض مع هذا التقرير، كما أن البيع والشراء من وإلى العملاء يتم بناء على المعايير الأساسية التي تضعها شركة بيتك كابيتال للإستثمار.

وتشكل الآراء والتوقعات والتقييمات الواردة في هذا التقرير النتيجة الحالية التي توصل إليها معد التقرير اعتباراً من تاريخ هذا التقرير. وهي لا تعبر بالضرورة عن آراء شركة بيتك كابيتال للإستثمار وقابلة للتغيير دون سابق إنذار. وعلاوة على ذلك، ليس على شركة بيتك كابيتال للإستثمار أي التزام لتحديث أو تعديل أو تغيير هذا التقرير أو إبلاغ القارئ عن أي تغيير في التقرير، أو أي تغيير أو ثبوت عدم صحة في وقت لاحق لأي من الآراء أو التقييمات أو التوقعات أو التقييمات المبينة في هذا التقرير. إن المواضع المالية التي نوقشت والنتائج التي تم استخلاصها في هذا التقرير قد لا تكون مناسبة لجميع المستثمرين، ويجب على المستثمرين اتخاذ القرارات الاستثمارية بأنفسهم و باستخدام مستشاريهم المستقلين لاتخاذ قرارات استثمارية تناسب أوضاعهم المالية الخاصة وأهدافهم الاستثمارية. الأداء في الماضي ليس بالضرورة مؤشراً على النتائج المستقبلية والمعلومات التاريخية في هذا التقرير عن الشركات والأسواق والأدوات المالية لا تضمن أدائها المستقبلي، وينصح المستثمرين باتخاذ مشورة الخبراء القانونيين والماليين قبل الدخول في أي صفقة مماثلة أو مستوحاة من مضمون هذا المنشور.

إن استخدام أي معلومات وردت في هذا التقرير واتخاذ أي قرارات استثمارية عليها تعتبر من مسؤولية القارئ و من ضمن مخاطرته و لن تكون شركة بيتك كابيتال للإستثمار أو ممثليها أو موظفيها أو مسئولها مسؤولين عن أي قرارات استثمارية أو أضرار أو فرص فائتة أو خسائر ناتجة عن أو متعلقة باستخدام المعلومات أو البيانات أو التحليلات أو الآراء الواردة في هذا التقرير سواء بصورة مباشرة أو غير مباشرة.

هذا التقرير لا يسمح باستنساخه أو توزيعه ونشره من قبل أي شخص ولاي عرض دون الحصول على موافقة خطية مسبقة من شركة بيتك كابيتال للإستثمار. ويرجى ذكر المصدر في حالة نقل أي معلومة مقتطعة من التقرير. سنحتفظ بملكية حقوق الطبع وكل حقوق الملكية الفكرية الأخرى. ولا يجوز لكم استخدام اسم شركتنا أو نسخ شعار الشركة بأي شكل أو أسلوب أو وسيلة بدون موافقة خطية مسبقة من شركتنا.

وهذه المعلومات متاحة للجميع على موقع الشركة بشبكة الإنترنت (www.kfhcapital.com.kw) ضمن قائمة البحوث والدراسات الإستشارية.

يخضع هذا التنصل القانوني لقوانين دولة الكويت. وتُقدّم كافة النزاعات الناشئة عن أو المتصلة بهذا التنصل والمحتويات المتعلقة بالآراء و المعلومات المدرجة في هذا الموقع الإلكتروني إلى القضاء الحصري التابع لمحاكم دولة الكويت بما لا يتعارض وأحكام الشريعة الإسلامية الغراء. ولا تتحمل شركة بيتك كابيتال للإستثمار أي مسؤولية في حالة إستخدام محتويات هذا الموقع في بلدان أخرى تخضع لقوانينها الخاصة.

Disclaimer

The information contained in this document has been derived from sources believed to be accurate and reliable. KFH Capital Investment Company (KFH Capital) has not independently verified any information contained in this document. Therefore, neither KFH Capital nor any of its employees, representatives or officials gives any representation or warranty of reliability, completeness or accuracy of such information. This information should not be construed as an offer, invitation, promotion or solicitation to subscribe, purchase, maintain or sell any of the financial products mentioned here, nor does it constitute investment advice or a recommendation to enter into any transaction that would form whatsoever the basis of any contract or commitment.

The opinions in this report were prepared by KFH Capital for its clients based on the information obtained from public sources that are believed to be reliable, but that belief is not a warranty on the reliability of the information based upon for preparing the report. The published research report may be considered by KFH Capital when it decides to buy or sell proprietary positions in the securities mentioned in this report. For selected companies, KFH Capital's equity research analysts may identify shorter-term opportunities that are consistent or inconsistent with KFH Capital's existing, longer term Buy or Sell strategy. In addition, KFH Capital may trade for its own account as a result of the short term trading suggestions of analysts and may also engage in securities transactions in a manner inconsistent with this research report and with respect to securities covered by this report. Moreover, KFH Capital will sell to or buy from customers based on its principal criteria.

Opinions, estimates or projections in this report constitute the current conclusion of the author as of the date of this report. They do not necessarily reflect the opinions of KFH Capital and are subject to change without notice. Moreover, KFH Capital has no obligation to update, modify or amend this report or to otherwise notify a reader thereof in the event that any matter stated herein, or any opinion, projection, forecast or estimate set forth herein, changes or subsequently becomes inaccurate. The financial discussion and conclusion discussed in this report may not be suitable for all investors and investors must make their own independent decisions using their own independent advisors as they believe necessary and based upon their specific financial situations and investment objectives. Past performance is not necessarily indicative of future results and historical information in this report about companies, markets and securities does not guarantee future performance and investors are advised to take expert legal and financial advice before entering into any transaction similar to or inspired by the contents of this publication.

The use of any information contained in this report and taking any of investment decisions is the responsibility of the reader and included as part of his risks. Accordingly, neither KFH Capital nor any of its employees, representatives or officials shall be responsible for any investment decisions, damages, opportunity losses, direct or indirect losses related to using of information, data, analysis or opinions contained in this report. This report may not be reproduced, distributed or published by any person for any purpose without KFH Capital's prior written consent. Please cite source when quoting.

KFH Capital shall retain ownership of the copyright and all other intellectual property rights. You shall not quote our name or reproduce our logo in any form or medium without KFH Capital's prior written consent. This information is made available on the company's website (<http://www.kfhcapital.com.kw>) under Investment Research.

This disclaimer is subject to laws of the State of Kuwait. All disputes arising out of or relating to this disclaimer, contents of the opinions or information contained in this website shall be submitted to courts of the State of Kuwait and in line with provisions of Islamic Shariaa principals. KFH Capital shall not be held responsible for any liability in case of using the contents of this website in other countries and any use of the contents of this website shall be subject to the relevant laws of those countries