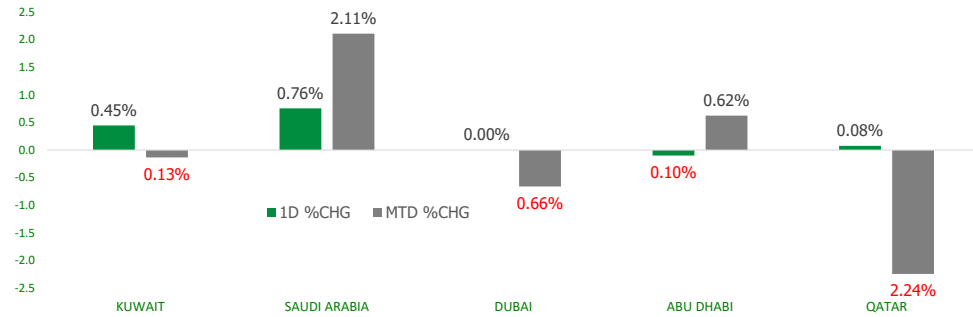


KFH Capital DAILY EQUITY MARKET UPDATE

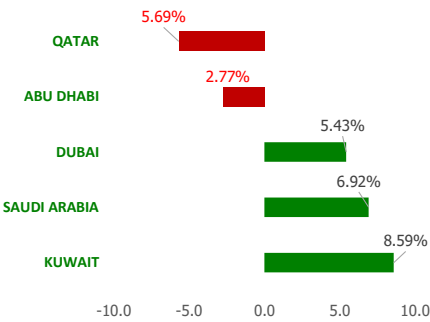


Monday, March 25, 2024

GCC INDICES - DAILY & MTD PERFORMANCE



YTD PERFORMANCE - GCC INDICES



Commodities & FX Rates Vs USD

Name	Close	YTD%
WTI Crude	80.82	13.30
ICE Brent	85.56	11.00
GBP	1.260	-1.01
EURO	1.081	-2.09
JPY	151.42	7.34
KWD	0.308	0.15

GCC PERFORMANCE SNAPSHOT

Index	Close	52W High	52W Low	Market Cap (USD Mn)	Dividend Yield	PE Ratio
KUWAIT	8,119.15	8,219.10	6,899.51	120216.71	3.13	17.25
SAUDI	12,796.09	12,883.29	10,262.38	2966246.45	2.91	22.26
DUBAI	4,280.35	4,405.74	3,319.35	166450.50	5.66	8.42
ABU DHABI	9,321.59	10,051.61	9,188.28	724162.91	2.09	17.54
QATAR	10,214.75	11,129.89	9,296.14	143589.42	4.61	11.81

GCC TOP GAINERS

Company	Close	%Chng
Saudi Arabian Amiantit Company SJSC	SAR 26.75	9.99
Saudi Cable Company SJSC	SAR 76	9.99
CHUBB Arabia Cooperative Insurance Company SJSC	SAR 41	9.92
Gulf Union Alahlia Cooperative Insurance Company SJSC	SAR 20.9	8.63
Gas Arabian Services Company SJSC	SAR 10	7.41

Note: KWF=Kuwaiti Fils

GCC TOP LOSERS

Company	Close	%Chg
Energy House Holding Company KSCP	KWf 125	-14.38
Janez International Company for Information Systems Technology KSCP	SAR 39.5	-7.28
East Pipes Integrated Company for Industry CJSC	SAR 144.2	-6.73
Knowledge Net Co	SAR 30.55	-6.43
Al Moammar Information Systems Co SJSC	SAR 135.8	-6.34

Note: KWF=Kuwaiti Fils

Trading Parameters

Market Trading - by Volume*

Most Active by Volume			Least Active by Volume		
Company	Close	Volume*	Company	Close	Volume*
Tourism Enterprise Company SJSC	SAR 0.87	94,853,939	Amar Finance and Leasing Company KSCP	KWf 73	3.00
Kuwait Projects Company Holding KSCP	KWf 133	21,054,523	National Building and Marketing Company CJSC	SAR 255	10.00
Asiya Capital Investments Company KSCP	KWf 41.8	16,205,110	Ghida Alsultan for Fast Food Company CJSC	SAR 76	15.00
United Development Company QPSC	QAR 1.11	15,334,083	Molan Steel Co	SAR 4.75	30.00
Thob Al Aseel Co SJSC	SAR 5.07	15,009,914	Naseej for Technology Company SJSC	SAR 69.5	64.00

Note: KWF=Kuwaiti Fils

* Volume & Value as of: Previous Trading Day

Market Trading - by Value*

Most Active by Value			Least Active by Value		
Company	Close	Turnover (USD)*	Company	Close	Turnover (USD)*
Saudi Steel Pipes Company SJSC	SAR 77.7	91,151,786	Amar Finance and Leasing Company KSCP	KWf 73	0.69
Al Rajhi Banking & Investment Corporation SJSC	SAR 88.2	83,590,834	Gulf Investment House KSCP	KWf 380	3.71
Saudi Arabian Amiantit Company SJSC	SAR 26.75	66,121,856	Mashaer Holding Co KSCP	KWf 69.8	22.69
Saudi Arabian Oil Co	SAR 31.2	61,451,056	Arkan Al Kuwait Real Estate Company KSCP	KWf 86	27.95
CATRION Catering Holding Company SJSC	SAR 136.2	34,989,717	Molan Steel Co	SAR 4.75	38.00

Note: KWF=Kuwaiti Fils

* Volume & Value as of: Previous Trading Day

For any queries please contact : KFH Capital Research Department

Email: research@kfcapital.com.kw

Phone No: 22987000

© KFH Capital Investments

Page 1

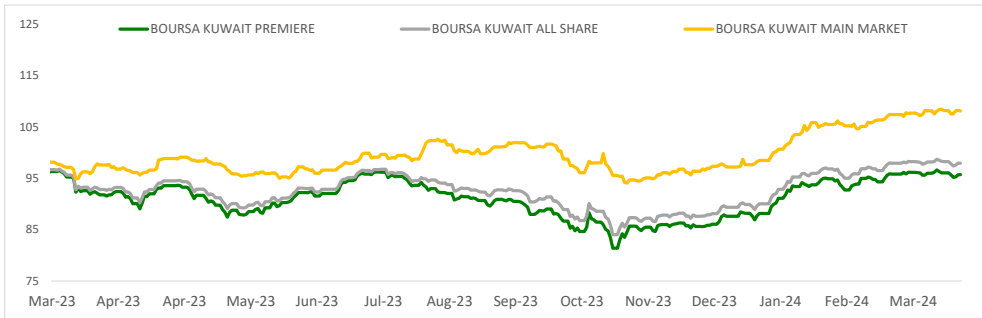
Data Provided by Refinitiv



KUWAIT UPDATE



PRICE PERFORMANCE



SECTOR PERFORMANCE SUMMARY

KSE Sector	Close	1D % Chg	MTD%	YTD%	52W High	52W Low
Consumer Discretionary Sector Index (Pr) Index	1,744.95	▲ 0.77	▲ 4.69	▲ 8.79	1,760.56	1,403.74
Utilities Sector Index (PR) Index	447.37	▲ 0.59	■ 0.00	▼ -1.73	547.37	428.95
Basic Materials Sector Index (PR) Index	784.66	▲ 0.30	▲ 0.59	▲ 5.19	980.02	732.44
Industrials Sector Index (PR) Index	1,013.72	▲ 0.18	▼ -0.15	▲ 11.66	1,042.60	853.70
Real Estate Sector Index (PR) Index	1,303.15	▲ 0.17	▲ 1.84	▲ 7.44	1,338.72	1,072.05
Telecommunications Sector Index (PR) Index	1,114.21	▲ 0.10	▼ -0.27	▲ 0.82	1,203.27	1,011.29
Technology Sector Index (PR) Index	1,935.15	■ 0.00	▼ -4.66	▲ 234.59	2,167.95	524.53
Health Care Sector Index (PR) Index	485.91	■ 0.00	▼ -0.06	▲ 0.78	487.21	397.70
Banks Sector Index (PR) Index	1,794.73	▼ -0.03	▼ -0.85	▲ 8.94	1,819.41	1,528.91
Insurance Sector Index (PR) Index	2,548.66	▼ -0.21	▲ 1.10	▲ 11.16	2,574.85	1,847.79

Market Trading - by Volume*

Most Active by Volume

Company	Close (Fils)	Volume (Shares)
Kuwait Projects Company Holding KSCP	KWf 133	21,054,523
GFH Financial Group BSC	KWf 87.3	16,337,603
Asiya Capital Investments Company KSCP	KWf 41.8	16,205,110
Warba Bank KSCP	KWf 187	9,158,969
Burgan Bank KPSC	KWf 210	6,890,869

Least Active by Volume

Company	Close (Fils)	Volume (Shares)
Amar Finance and Leasing Company KSCP	KWf 73	3.00
Arkan Al Kuwait Real Estate Company KSCP	KWf 86	100.00
United Projects for Aviation Services Co KSCP	KWf 176	305.00
Osos Holding Group Company KSC	KWf 96.1	556.00
Tijara & Real Estate Investment Co KSCP	KWf 63.8	2004.00

* Volume & Value as of: Previous Trading Day

NEWS

Most stock markets in the Gulf ended little changed on Sunday and the Saudi index dipped, with weaker oil prices dampening sentiment after earlier gains fuelled by dovish signals from the U.S. Federal Reserve.

Oil prices, a catalyst for the Gulf's financial markets, fell on Friday, with a possibility of a ceasefire in Gaza, the stronger dollar and lower U.S. gasoline demand all weighing.

The Qatari benchmark index .QSI was up marginally with gains in communication services, materials, consumer staples, and energy sectors offsetting the losses in finance, industry and real estate. Qatar Gas Transport and Ooredoo rose 0.7% and 1.1%, respectively, while Qatar National Bank, the region's largest lender, and Industries Qatar both closed down 0.3%.

Saudi Arabia's benchmark index .TASI retreated 0.3%, after a previous session of gains with almost all sectors in the red. ACWA Power (2082) fell 1.7% and Saudi National Bank (1180), the kingdom's largest lender, shed 0.9%. Among other losers, ADES Holding (2382) and Savola Group (2050) fell 2.4% and 2.5%, respectively.

Earlier in the week, the Fed left rates unchanged but signaled it was still on track for three rate cuts this year, boosting stock markets around the world. Most Gulf currencies are pegged to the dollar, and any U.S. monetary policy changes are usually followed by Saudi Arabia, the United Arab Emirates and Qatar.

KSE TOP GAINERS

Company	Close (Fils)	%Chng
Arkan Al Kuwait Real Estate Company KSCP	KWf 86	5.78
Al Safat Investment Company KSCP	KWf 98.4	5.69
Kuwait Emirates Holding Company KSCP	KWf 42.7	5.17
IFA Hotels and Resorts Co KPSC	KWf 1170	4.46
Kuwait National Cinema Company KPSC	KWf 1476	4.31

KSE TOP LOSERS

Company	Close (Fils)	%Chng
Energy House Holding Company KSCP	KWf 125	-14.38
Credit Rating and Collection Co KSCP	KWf 47.9	-6.08
Asiya Capital Investments Company KSCP	KWf 41.8	-6.07
Future Kid Entertainment and Real Estate Company KSCP	KWf 132	-5.04
National Cleaning Co (KSCP)	KWf 48.5	-4.90

Market Trading - by Value*

Most Active by Value

Company	Close (Fils)	Turnover (KWD)
Kuwait Finance House KSCP	KWf 806	3,247,643
Kuwait Projects Company Holding KSCP	KWf 133	2,804,462
Warba Bank KSCP	KWf 187	1,718,039
Agility Public Warehousing Company KSCP	KWf 606	1,603,514
Mobile Telecommunications Company KSCP	KWf 493	1,512,832

Least Active by Value

Company	Close (Fils)	Turnover (KWD)
Amar Finance and Leasing Company KSCP	KWf 73	0.21
Gulf Investment House KSCP	KWf 380	1.14
Mashaer Holding Co KSCP	KWf 69.8	6.98
Arkan Al Kuwait Real Estate Company KSCP	KWf 86	8.60
Osos Holding Group Company KSC	KWf 96.1	53.39

* Volume & Value as of: Previous Trading Day

For any queries please contact : KFH Capital Research Department

Email: research@kfcapital.com.kw

Phone No: 22987000

© KFH Capital Investments

Data Provided by Refinitiv

Disclaimer



إخلاء مسؤولية

إن المعلومات الواردة في هذا التقرير مستمدة من مصادر يعتقد أنها دقيقة وموثوقة. لم يتم التحقق بصفة مستقلة من قبل شركة بيتك كابيتال للإستثمار عن أي من المعلومات الواردة في هذا التقرير. وتبعا لذلك، فإن أي من شركة بيتك كابيتال للإستثمار أو ممثليها أو موظفيها أو مسؤوليها لا يضمنون أو يدعون موثوقية أو اكتمال أو دقة هذه المعلومات. ولا ينبغي لهذه المعلومات أن تفسر بأنها عرض، أو دعوة أو ترويج أو التماس للإكتتاب أو الشراء أو البيع أو الاحتفاظ لأي من المنتجات المالية المذكورة في هذا التقرير، كما أنها لا تشكل إطلاقاً المشورة أو التوصية للدخول في أي استثمارات أو صفقة من شأنها أن تشكل أساساً لأي عقد أو التزام.

الآراء في هذا التقرير قد تم إعدادها من قبل شركة بيتك كابيتال للإستثمار لعملائها بناء على معلومات قد تم الحصول عليها من مصادر عامة يعتقد أنه يمكن الاعتماد عليها ولكن هذا الاعتقاد لا يضمن صحة المعلومات التي تم الاعتماد عليها لأعداد هذا التقرير. البحوث المنشورة في التقرير يمكن أن تأخذ بها شركة بيتك كابيتال للإستثمار عندما تقرر شراء أو بيع ملكية في الأسهم المذكورة في هذا التقرير. حيث تقوم شركة بيتك كابيتال للإستثمار بأجراء بحث تحليلي لنخبة مختارة من الشركات لتحديد الفرص القصيرة الأجل التي تتوافق أو تتعارض مع إستراتيجية شركة بيتك كابيتال للإستثمار بالشراء أو البيع على المدى الطويل. وبالإضافة إلى ذلك، فقد تقوم شركة بيتك كابيتال للإستثمار بالتداول أو الاتجار لحسابها الخاص، نتيجة اقتراحات المحللين على المدى القصير ويمكن لها أيضا الدخول في معاملات الأوراق المالية على نحو يتعارض مع هذا التقرير، كما أن البيع والشراء من وإلى العملاء يتم بناء على المعايير الأساسية التي تضعها شركة بيتك كابيتال للإستثمار.

وتشكل الآراء والتوقعات والتقييمات الواردة في هذا التقرير النتيجة الحالية التي توصل إليها معد التقرير اعتباراً من تاريخ هذا التقرير. وهي لا تعبر بالضرورة عن آراء شركة بيتك كابيتال للإستثمار وقابلة للتغيير دون سابق إنذار. وعلاوة على ذلك، ليس على شركة بيتك كابيتال للإستثمار أي التزام لتحديث أو تعديل أو تغيير هذا التقرير أو إبلاغ القارئ عن أي تغيير في التقرير، أو أي تغيير أو ثبوت عدم صحة في وقت لاحق لأي من الآراء أو التقديرات أو التوقعات أو التقييمات المبينة في هذا التقرير. إن المواضيع المالية التي نوقشت والنتائج التي تم استخلاصها في هذا التقرير قد لا تكون مناسبة لجميع المستثمرين، ويجب على المستثمرين اتخاذ القرارات الاستثمارية بأنفسهم و باستخدام مستشاريهم المستقلين لاتخاذ قرارات استثمارية تناسب أوضاعهم المالية الخاصة وأهدافهم الاستثمارية. الأداء في الماضي ليس بالضرورة مؤشراً على النتائج المستقبلية والمعلومات التاريخية في هذا التقرير عن الشركات والأسواق والأدوات المالية لا تضمن أدائها المستقبلي، وينصح المستثمرين باتخاذ مشورة الخبراء القانونيين والماليين قبل الدخول في أي صفقة مماثلة أو مستوحاة من مضمون هذا المنشور.

إن استخدام أي معلومات وردت في هذا التقرير واتخاذ أي قرارات استثمارية عليها تعتبر من مسؤولية القارئ و من ضمن مخاطرته و لن تكون شركة بيتك كابيتال للإستثمار أو ممثليها أو موظفيها أو مسؤوليها مسؤولين عن أي قرارات استثمارية أو أضرار أو فرص فائتة أو خسائر ناتجة عن أو متعلقة باستخدام المعلومات أو البيانات أو التحليلات أو الآراء الواردة في هذا التقرير سواء بصورة مباشرة أو غير مباشرة.

هذا التقرير لا يسمح باستنساخه أو توزيعه ونشره من قبل أي شخص ولاي عرض دون الحصول على موافقة خطية مسبقة من شركة بيتك كابيتال للإستثمار. ويرجى ذكر المصدر في حالة نقل أي معلومة مقتطفة من التقرير. سنحتفظ بملكية حقوق الطبع وكل حقوق الملكية الفكرية الأخرى. ولا يجوز لكم استخدام اسم شركتنا أو نسخ شعار الشركة بأي شكل أو أسلوب أو وسيلة بدون موافقة خطية مسبقة من شركتنا.

وهذه المعلومات متاحة للجميع على موقع الشركة بشبكة الإنترنت (www.kfhcapital.com.kw) ضمن قائمة البحوث والدراسات الإستشارية.

يخضع هذا النصل القانوني لقوانين دولة الكويت. وتُقدّم كافة النزاعات الناشئة عن أو المتصلة بهذا النصل والمحتويات المتعلقة بالآراء و المعلومات المدرجة في هذا الموقع الإلكتروني إلى القضاء الحصري التابع لمحاكم دولة الكويت بما لا يتعارض وأحكام الشريعة الإسلامية الغراء. ولا تتحمل شركة بيتك كابيتال للإستثمار أي مسؤولية في حالة استخدام محتويات هذا الموقع في بلدان أخرى تخضع لقوانينها الخاصة.

Disclaimer

The information contained in this document has been derived from sources believed to be accurate and reliable. KFH Capital Investment Company (KFH Capital) has not independently verified any information contained in this document. Therefore, neither KFH Capital nor any of its employees, representatives or officials gives any representation or warranty of reliability, completeness or accuracy of such information. This information should not be construed as an offer, invitation, promotion or solicitation to subscribe, purchase, maintain or sell any of the financial products mentioned here, nor does it constitute investment advice or a recommendation to enter into any transaction that would form whatsoever the basis of any contract or commitment.

The opinions in this report were prepared by KFH Capital for its clients based on the information obtained from public sources that are believed to be reliable, but that belief is not a warranty on the reliability of the information based upon for preparing the report. The published research report may be considered by KFH Capital when it decides to buy or sell proprietary positions in the securities mentioned in this report. For selected companies, KFH Capital's equity research analysts may identify shorter-term opportunities that are consistent or inconsistent with KFH Capital's existing, longer term Buy or Sell strategy. In addition, KFH Capital may trade for its own account as a result of the short term trading suggestions of analysts and may also engage in securities transactions in a manner inconsistent with this research report and with respect to securities covered by this report. Moreover, KFH Capital will sell to or buy from customers based on its principal criteria.

Opinions, estimates or projections in this report constitute the current conclusion of the author as of the date of this report. They do not necessarily reflect the opinions of KFH Capital and are subject to change without notice. Moreover, KFH Capital has no obligation to update, modify or amend this report or to otherwise notify a reader thereof in the event that any matter stated herein, or any opinion, projection, forecast or estimate set forth herein, changes or subsequently becomes inaccurate. The financial discussion and conclusion discussed in this report may not be suitable for all investors and investors must make their own investment decisions using their own independent advisors as they believe necessary and based upon their specific financial situations and investment objectives. Past performance is not necessarily indicative of future results and historical information in this report about companies, markets and securities does not guarantee future performance and investors are advised to take expert legal and financial advice before entering into any transaction similar to or inspired by the contents of this publication.

The use of any information contained in this report and taking any of investment decisions is the responsibility of the reader and included as part of his risks. Accordingly, neither KFH Capital nor any of its employees, representatives or officials shall be responsible for any investment decisions, damages, opportunity losses, direct or indirect losses related to using of information, data, analysis or opinions contained in this report. This report may not be reproduced, distributed or published by any person for any purpose without KFH Capital's prior written consent. Please cite source when quoting.

KFH Capital shall retain ownership of the copyright and all other intellectual property rights. You shall not quote our name or reproduce our logo in any form or medium without KFH Capital's prior written consent. This information is made available on the company's website (<http://www.kfhcapital.com.kw>) under Investment Research.

This disclaimer is subject to laws of the State of Kuwait. All disputes arising out of or relating to this disclaimer, contents of the opinions or information contained in this website shall be submitted to courts of the State of Kuwait and in line with provisions of Islamic Shariaa principals. KFH Capital shall not be held responsible for any liability in case of using the contents of this website in other countries and any use of the contents of this website shall be subject to the relevant laws of those countries